



# MAXQDA ile Nitel Veri Analizi Eđitimi

Dr. Öğr. Üyesi Meltem Irmak



%20 İndirim  
Kodu:  
**TR-MI-J06A06**



# Nitel Veri Analizine Giriş

# Nitel Veri Türleri

- Gözlem
- Mülakat
- Video
- Resim
- Web sayfası
- Sosyal medya içerikleri
- Arşiv belgeleri

- 
- 
-

# Nitel Veri Analizi

- Betimleme
- Analiz
- Yorumlama
  
- Miles & Huberman
  - Verinin işlenmesi
  - Verinin görsel hale getirilmesi
  - Sonuç çıkarma ve teyit

# Nitel veri analizi türleri

- Betimsel analiz
- İçerik analizi

# Betimsel analiz

Ařamaları:

- Betimsel analiz için bir çerçeve oluřturma
- Tematik çerçeveye göre verilerin iřlenmesi
- Bulguların tanımlanması
- Bulguların yorumlanması

# İçerik analizi

Temel kavramlar:

- Tümevarımcı analiz (kuram oluşturma)
- Kodlama : verilerdeki anlamlı bölümlere (sözcük, cümle, paragraf gibi) isim verilmesi
- Kavram: verilerdeki anlamlı bölümlere verilen anlam
- Kategori (tema): kavramların belirli bir grup altında sınıflandırılması

# İçerik analizi

## ○ Aşamaları:

1. Verilerin kodlanması
2. Temaların bulunması
3. Kodların ve temaların düzenlenmesi
4. Bulguların tanımlanması ve yorumlanması



# 1. Verilerin kodlanması

- Anlamalı bölümlere tanımlayıcı isimler yani kodlar bulmak
- Nasıl isim bulunur
  - Daha önceden belirlenmiş kavramlara göre yapılan kodlama
  - Verilerden çıkarılan kavramlara göre yapılan kodlama
  - Genel bir çerçeve içinde yapılan kodlama
- Birden fazla kodlayıcı olduğu durumlarda
  - Eş-kodlayıcılar arasında kodlama güvenilirliği: %70

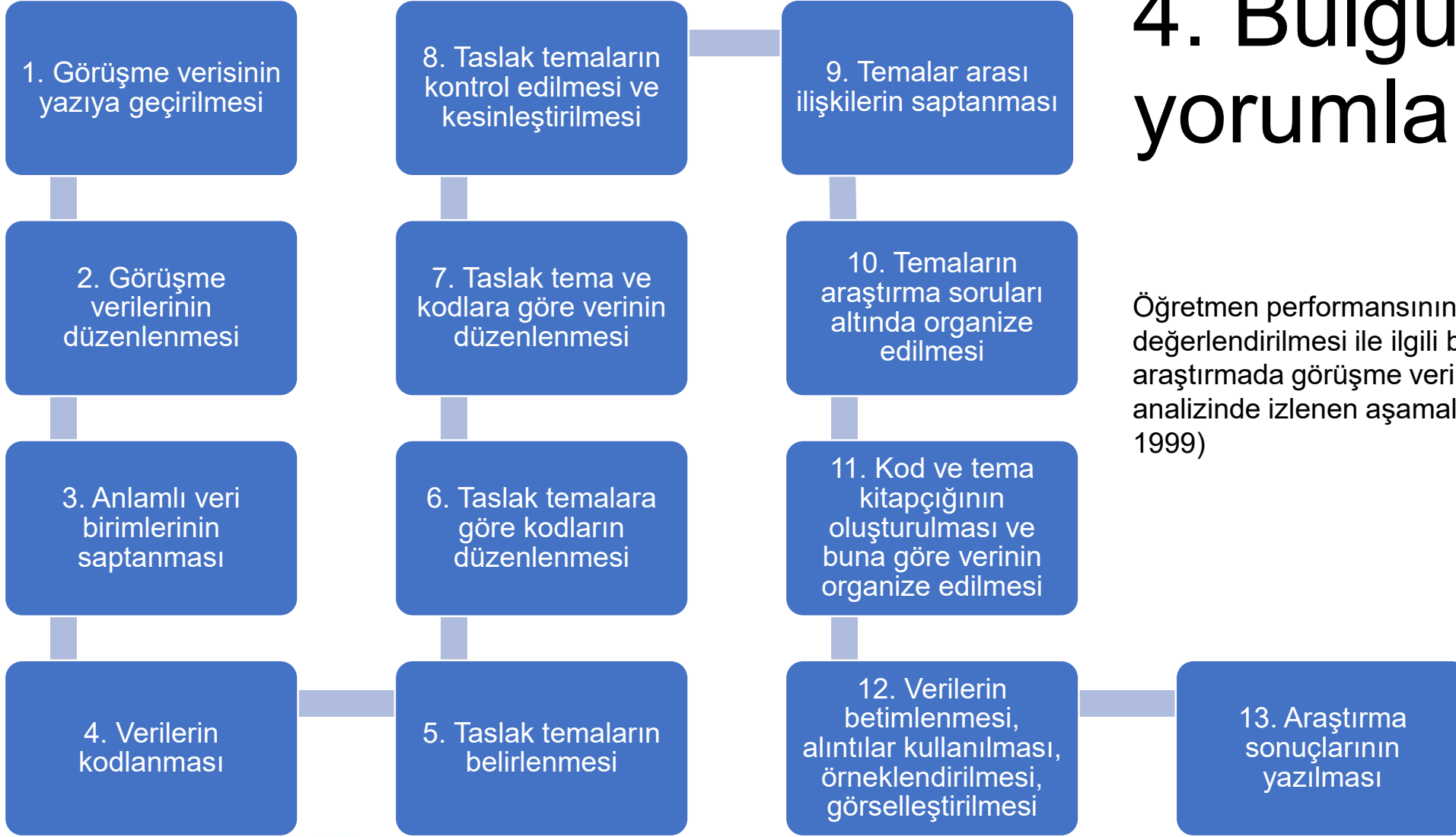
## 2. Temaların bulunması

- Kodlar arasındaki ortak yönler araştırılır
- Temalar daha genel olgulardır
  - Heyecan, moral bozukluğu, istek, hoşgörü => sınıf içi duygusal durum
- Verilerin derinliğine göre temalar/alt temalar oluşturulabilir
- İç tutarlık – tema altındaki kodlar anlamlı bir bütün oluşturuyor mu?
- Dış tutarlık – temalar tüm çalışmayı açıklıyor mu?

# 3. Verilerin kodlara ve temalara göre düzenlenmesi ve tanımlanması

- Oluşturulan kod, alt tema ve temalara göre tüm verinin düzenlenmesi

# 4. Bulguların yorumlanması



Öğretmen performansının değerlendirilmesi ile ilgili bir araştırmada görüşme verilerinin analizinde izlenen aşamalar (Collins, 1999)

# Raporlařtırma

- Akla yatkınlık
- Bireylerin deneyimine uygunluk
- İnanđırıcılık
- Önem
- Okunurluk

# Nitel verilerin sayısal analizi

- Güvenirliđi arttırması
  - Deđişmezlik
  - Tekrarlanabilirlik
  - İsbet
- Yanlılıđı azaltması
- Tema ve kategoriler arasında karşılařtırma yapma
- Daha sonra anket gibi araçlarla geniř bir örnekleme ulařılarak tekrar sinanmasına olanak vermesi

# Nitel veri sayısallaştırılabilir mi?

- Yüzde hesapları
- Sözcük sıklık hesapları

**Table 4.** Number and percentage of PSTs holding uninformed, partially informed, and informed views about engineers and engineering

Categories/sub-categories	UI [n (%)]		PI [n (%)]		I [n (%)]	
	Pre	Post	Pre	Post	Pre	Post
<i>Views about engineers and engineering</i>						
Scope of engineering	7 (39)	0 (0)	10 (56)	11 (61)	1 (6)	7 (39)
Characteristics of good engineering	4 (22)	1 (6)	12 (67)	13 (72)	2 (11)	4 (22)
Characteristics of good engineer	9 (50)	4 (22)	7 (39)	12 (67)	2 (11)	2 (11)
<i>Views about engineering design process</i>						
Considerations in design	7 (39)	3 (17)	6 (33)	7 (39)	5 (28)	8 (44)
What engineers do in engineering design process	4 (22)	1 (6)	13 (72)	8 (44)	1 (6)	9 (50)
How engineers accomplish to complete engineering design process	7 (39)	3 (17)	11 (61)	7 (39)	0 (0)	8 (44)
<i>Views about the factors that affect engineering</i>						
	4 (22)	2 (11)	6 (33)	2 (11)	8 (44)	14 (78)
<i>Views about science versus engineering</i>						
	3 (17)	1 (6)	5 (28)	3 (17)	10 (56)	15 (83)

Notes: UI: Uninformed; PI: Partially informed; I: Informed

# Nitel veri analizinde bilgisayar kullanılması

- Kelime işlemciler
- Nvivo
- MAXQDA



# MAXQDA Ne Deęildir

- Otomatik Analiz Aracı
- Profesyonel İstatistik Analiz Programı
- Teori Üretme Makinesi
- Sadece Akademisyenler için

# Bilgisayar Destekli Nitel Veri Analizinin Avantajları

## Organize etme

- Veri Esnekliđi (PDF, metin belgeleri, transkriptler, tablolar, resimler, ses ve video, tweetler, anketler, web siteleri)
- Literatür taramaları ve bilgi yönetimi
- Transkripsiyon

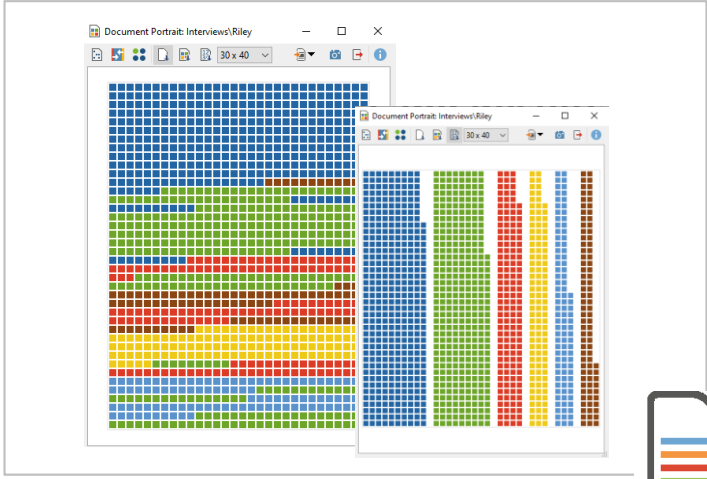
## Analiz etme

- Kategorize etme & ilişkilendirme
- Özetleme & açıklama
- Veriyi çağırma & filtreleme
- Metin arama
- Görselleştirme
- Kombinasyonları ve ilişkileri keşfetme

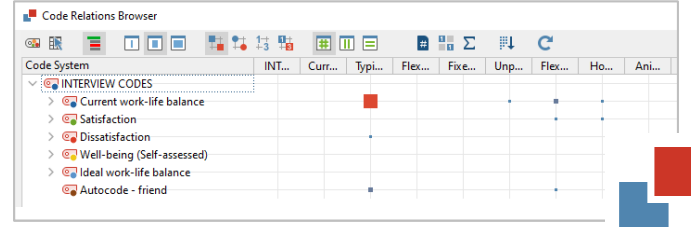
## Sunma

- Veri görselleştirmelerini dışa aktarma
- Otomatik raporlama
- Araştırma bulgularının şeffaflığı
- Verileri ikincil analiz için kullanılabilir hale getirme

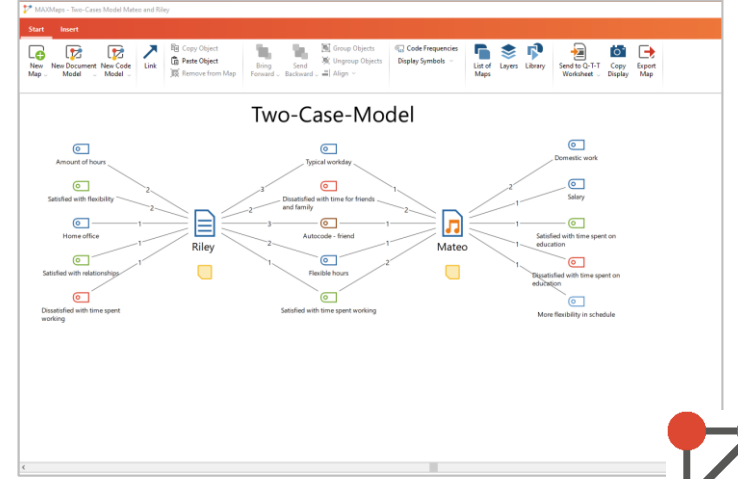
# Verileri ve Sonuçları Görselleştirme



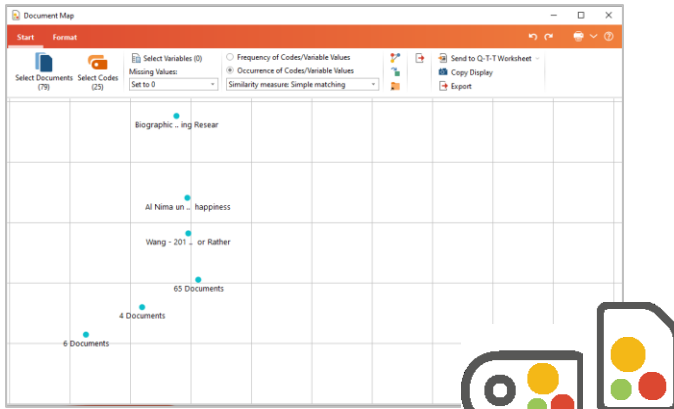
Belge Portresi



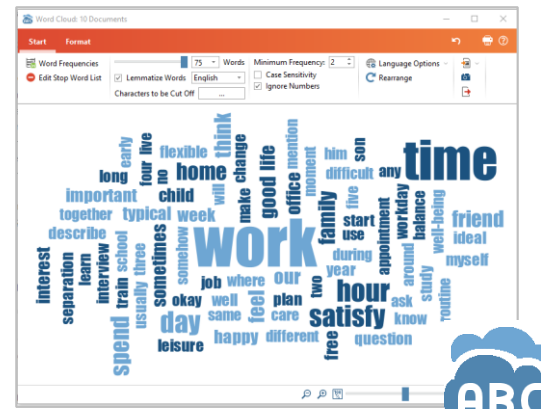
Kod İlişkileri Tarayıcısı



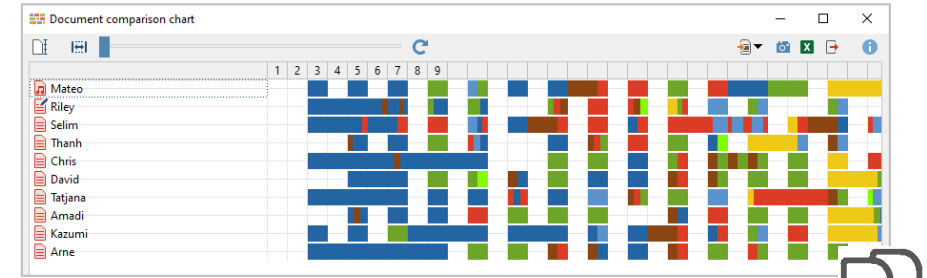
MAXMaps



Kod ve Belge Haritası



Kelime Bulutları



Belge Karşılaştırma Tablosu

# MAXQDA'SIZ



# MAXQDA İLE



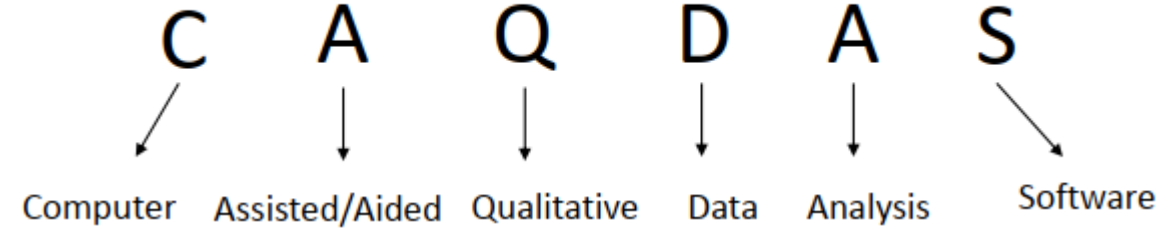
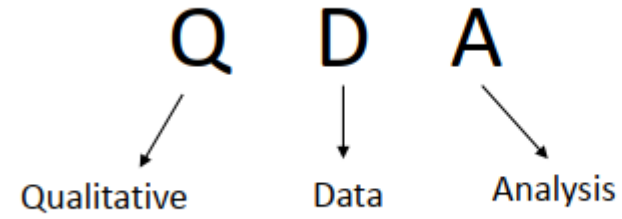
# Kimler Kullanır?

- Akademisyenler, arařtırmacılar,
- Öğrenciler
- Pazar arařtırmacıları, Ar-Ge çalışanları
- Kamu kurumları
- Arařtırma řirketleri
- Gazeteciler
- Çeřitli meslek grupları
- Bireysel kullanımlar



# MAXQDA Nedir? Genel Bakış

# MAXQDA Nedir?



- MAXQDA;
  - Nitel ve karma araştırma yöntemleri için kullanılan,
  - Röportajlar, anketler, belgeler, tablolar, bibliyografik veriler, resimler, videolar ve web sayfaları gibi verileri
  - Organize eden, analiz eden, görselleştirebilen ve dışarı aktaran bir programdır



# MAXQDA Kullanım Amaçları

- Kodlama/kategorize etme
- Kelime ve kelime kombinasyonlarını arama
- Verileri ya da kodları görselleştirme
- Kodlama yoluyla verileri sistematize etme



# Maxqda'nın Temel Fonksiyonları

# Proje Nedir?

- MAXQDA'nın çalışma birimi
- Excel'in çalışma kitaplarını (.xlsx) SPSS'in veri dosyalarını (.sav) kullanması gibi MAXQDA da Projeleri kullanır
- MAXQDA'ya aktardığınız veya onunla oluşturduğunuz neredeyse her şey (Kodlarınız ve Notlarınız gibi) Projelere kaydedilecektir.
- MAXQDA proje dosyaları, MX24 ile biten dosya uzantılarına sahiptir.

# Terimler

- **Projeler**, MAXQDA'daki sistem dosyaları veya "çalışma birimleridir". Metinler, PDF'ler , resimler, tablolar ve oluşturduğunuz kodlar, notlar, yorumlar gibi içe aktarılan tüm verileri içerirler.
- **Belgeler**, analiz etmek istediğiniz birimlerdir. Bunlar röportajlar, odak grup görüşmeleri, video veya ses kayıtları, bilimsel dergilerden makaleler ve çok daha fazlası olabilir.
- **Kodlar** en önemli analiz aracınızdır. Metin bölümleri, bir fotoğraftaki bölümler veya bir videonun bölümleri gibi, işaretlemeye değer olduğunu düşündüğünüz her şeye atanabilirler.
- **Kod sistemi** hiyerarşik olarak sıralanabilen tüm kodların ve alt kodların tamamını açıklar.
- **Kodlama**, materyalinizin işaretli bir bölümüne bir kod atama eylemidir.
- **Kodlanmış segmentler**, bir kod atanmış olan malzeme segmentleridir.
- **Memolar** (Notlar) temel olarak sizin kendi kayıtlarınız olarak işlev görür. Sonraki analiz adımlarınız için fikirlerinizi, varsayımlarınızı ve sorularınızı not edebilir veya verilerdeki olası bağlantılarla ilgili ilk hipotezleri formüle edebilirsiniz.



## Free MAXQDA Trial for Windows and Mac.

Your trial will end automatically after 14 days, unless you activate the software with a purchased serial number. Start your research journey now!

### Start your free trial

First Name\*

Last Name\*

Email\*

Please write "MAXQDA" backwards\*

This question is a means of preventing automated form submissions by spambots.

# MAXQDA Giriş Ekranı

The screenshot displays the MAXQDA 24 Analytics Pro software interface. The top left corner shows the application logo and name. Below it, there are tabs for 'Benim projelerim' and 'Ekip Projeleri'. A user selection dropdown is labeled 'Kullanıcı: Gazi'. The main area is divided into several sections: a central workspace with 'Yeni', 'Aç', and 'Örnekler' buttons; a 'Yakın zamanda açılan projeler' section listing recent projects; a 'News' section with two articles; and a 'Helpful Links' sidebar on the right. Green callout boxes with numbers 1, 2, 3, and 4 point to the user dropdown, the conference banner, the helpful links sidebar, and the project list, respectively.

**MAXQDA 24**  
Analytics Pro

Benim projelerim Ekip Projeleri

Kullanıcı: Gazi

**1**

**2**

**MQIC - MAXQDA International Conference**  
Network, discuss, and learn together within an interactive environment.  
28 Feb – 1 Mar 2024, Berlin  
Read more >

**3**

**News**

**NEW**  
Teaching Qualitative Data Analysis with MAXQDA  
This MQIC workshop teaches new qualitative researchers to analyze data using MAXQDA Software, including content structuring, secondary data use, and individual/team learning.  
05.02.2024

Effectively Planning and Executing Teamwork in MAXQDA  
Master effective teamwork with MAXQDA in this workshop at MQIC. Learn project-level management, co-analysis facilitation, and best practices for qualitative teamwork.

**Helpful Links**

- Video Tutorials >
- Find a trainer >
- All resources >
- MAXQDA Press >
- Guides & literature >
- Contact >
- Newsletter >
- Jobs at VERBI >

**4**

Yeni Aç Örnekler

Yakın zamanda açılan projeler

- Work Life Balance.mx24  
C:/Users/Gazi/OneDr...XQDA24/Examples/ENG
- STEM beceriler...P-MNMB5EF.mx24  
C:/Users/Gazi/OneDriv...ühendislik becerileri

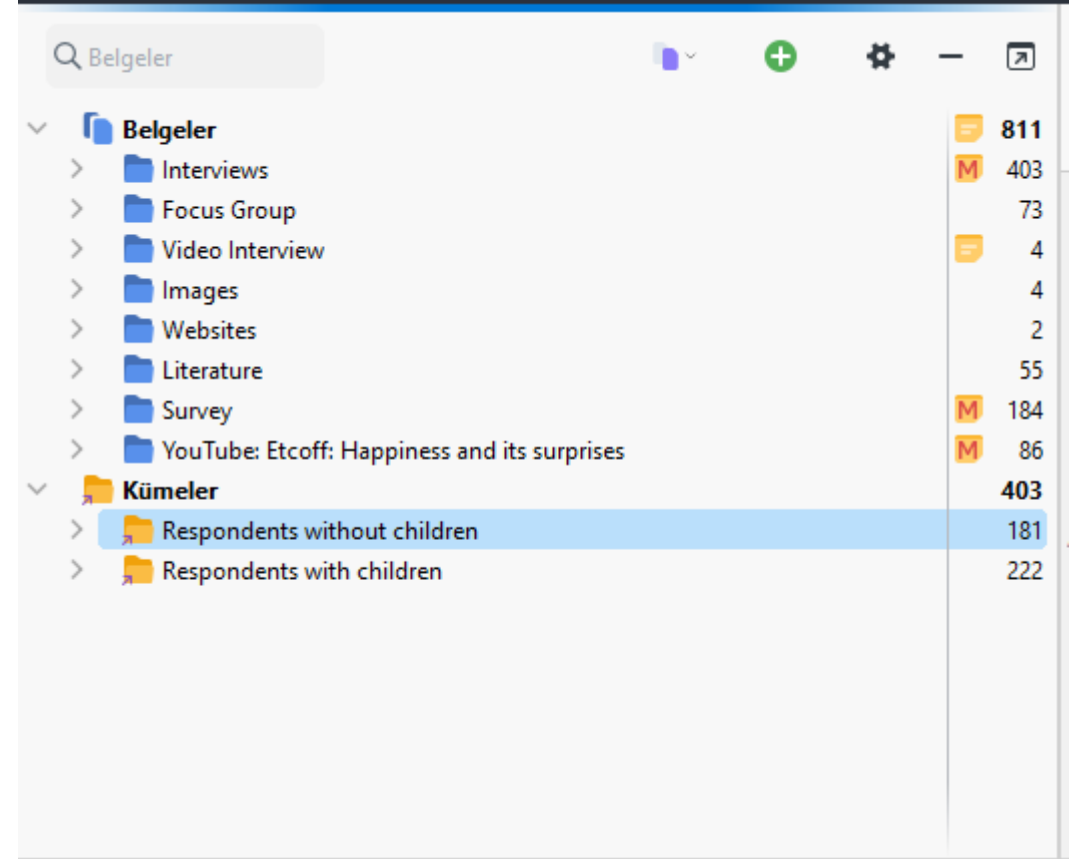
# MAXQDA Arayüz/4 Pencere

The image displays the MAXQDA Analytics Pro (24.1.0) software interface, titled "Yeni Proje (1)". The interface is divided into four main panels, each highlighted with a green border and a large green number:

- 1. Belgeler (Documents):** A sidebar panel showing a search bar and a list of items: "Belgeler" (0) and "Kümeler" (0).
- 2. Belge Tarayıcısı (Document Viewer):** A large central panel for viewing documents. It includes a search bar, a dropdown menu, and a toolbar with various editing and navigation tools.
- 3. Kodlar (Codes):** A sidebar panel showing a search bar and a list of items: "Kodlar" (0) and "Kümeler" (0).
- 4. Geri Çağrılan Bölümler (Retrieved Sections):** A large central panel displaying the results of a search. It includes a search bar, a toolbar, and a text area with the instruction: "Kodlu bölümleri geri çağırmak için belgeleri ve kodları etkinleştirin ...". A button labeled "Mod: Basit arama" is visible in the bottom right corner.

# MAXQDA Arayüz

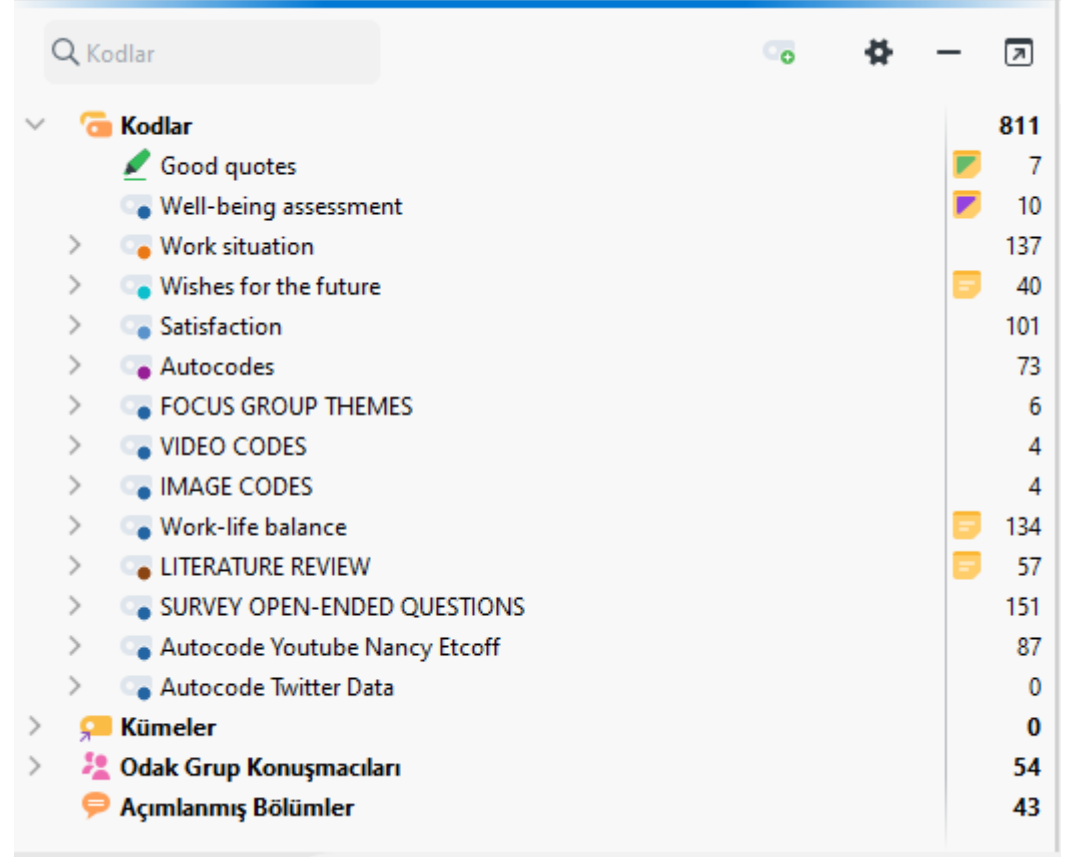
- MAXQDA'nın dört ana penceresi, çalışma alanının ana bölümünü kaplar:
- "Belge Sistemi", projenizin tüm metinlerine, PDF dosyalarına, tablolarına, resimlerine ve medya dosyalarına genel bir bakış sağlar. Ayrıca bu belgeleri, klasör işlevi gören belge gruplarında düzenleme seçeneğiniz de vardır.





# MAXQDA Arayüz

- "Kod Sistemi" tüm kodları, alt kodları ve kod notlarını, ilişkili kodlanmış bölümlerin sayısı ile birlikte görüntüler.

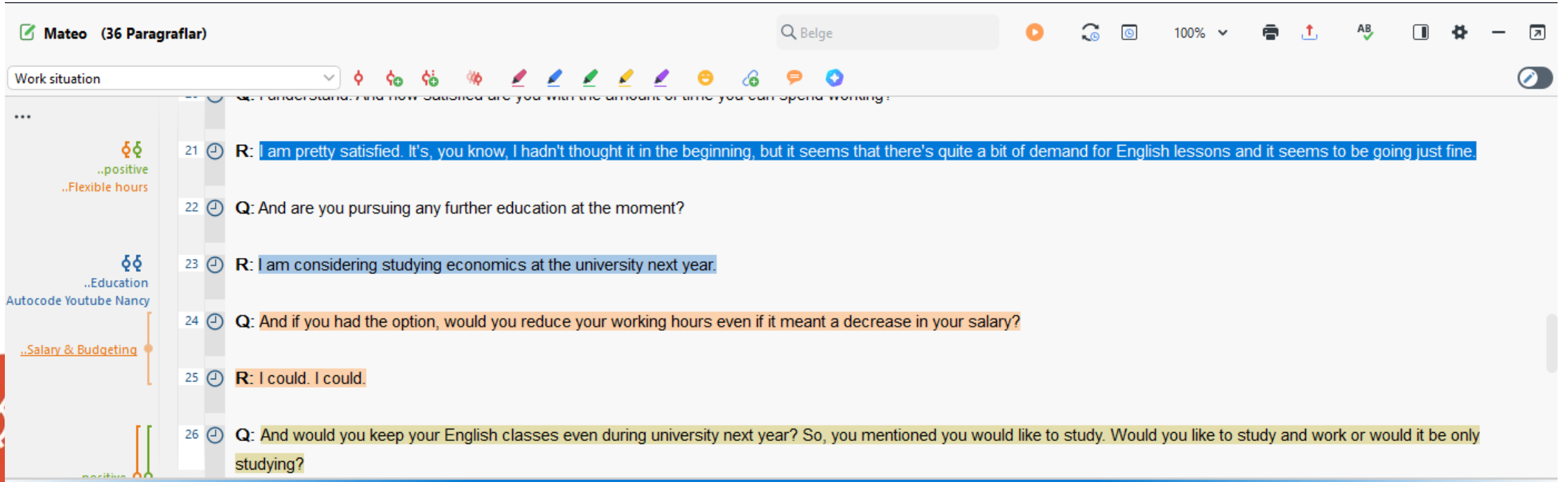


The screenshot displays the MAXQDA software interface, specifically the 'Kodlar' (Codes) section. The interface includes a search bar at the top with the text 'Kodlar'. Below the search bar, there is a list of codes and their corresponding counts. The total count for all codes is 811. The list is organized into several categories, each with a right-pointing arrow icon. The categories and their counts are: 'Kodlar' (811), 'Good quotes' (7), 'Well-being assessment' (10), 'Work situation' (137), 'Wishes for the future' (40), 'Satisfaction' (101), 'Autocodes' (73), 'FOCUS GROUP THEMES' (6), 'VIDEO CODES' (4), 'IMAGE CODES' (4), 'Work-life balance' (134), 'LITERATURE REVIEW' (57), 'SURVEY OPEN-ENDED QUESTIONS' (151), 'Autocode Youtube Nancy Etcoff' (87), 'Autocode Twitter Data' (0), 'Kümler' (0), 'Odak Grup Konuşmacıları' (54), and 'Açılan Bölümler' (43).

Kod	Count
<b>Kodlar</b>	<b>811</b>
Good quotes	7
Well-being assessment	10
Work situation	137
Wishes for the future	40
Satisfaction	101
Autocodes	73
FOCUS GROUP THEMES	6
VIDEO CODES	4
IMAGE CODES	4
Work-life balance	134
LITERATURE REVIEW	57
SURVEY OPEN-ENDED QUESTIONS	151
Autocode Youtube Nancy Etcoff	87
Autocode Twitter Data	0
<b>Kümler</b>	<b>0</b>
<b>Odak Grup Konuşmacıları</b>	<b>54</b>
<b>Açılan Bölümler</b>	<b>43</b>

# MAXQDA Arayüz

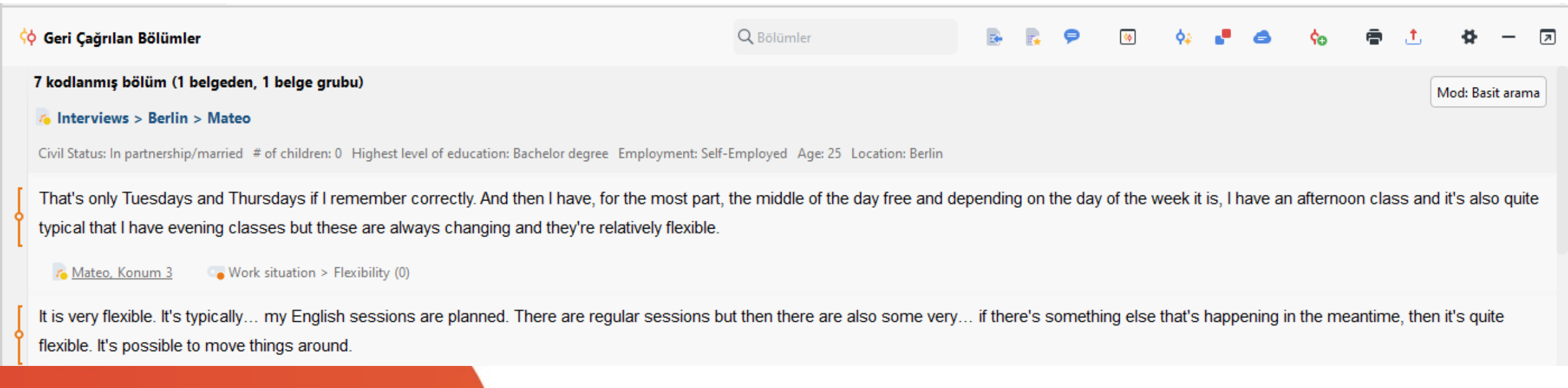
- "Belge Tarayıcı", üzerinde çalışılabilecek "Belge Sistemi"ndeki belgelerden birini görüntüler. Bu pencerede vurgulayabilir, düzenleyebilir, kodlayabilir, bağlantılar oluşturabilir veya notlar ekleyebilirsiniz.



The screenshot displays the MAXQDA software interface. At the top, there is a search bar labeled 'Belge' and a toolbar with various icons for navigation and editing. Below the search bar, a dropdown menu shows 'Work situation'. The main area contains a list of text segments, each with a circular icon and a text snippet. The segments are numbered 21 through 26. Segment 21 is highlighted in blue and contains the text: 'R: I am pretty satisfied. It's, you know, I hadn't thought it in the beginning, but it seems that there's quite a bit of demand for English lessons and it seems to be going just fine.' To the left of the text, there are two green icons and the code '..positive' and '..Flexible hours'. Segment 22 is a question: 'Q: And are you pursuing any further education at the moment?'. Segment 23 is a response: 'R: I am considering studying economics at the university next year.' To the left of the text, there are two blue icons and the code '..Education' and 'Autocode Youtube Nancy'. Segment 24 is a question: 'Q: And if you had the option, would you reduce your working hours even if it meant a decrease in your salary?'. Segment 25 is a response: 'R: I could. I could.' To the left of the text, there are two orange icons and the code '..Salary & Budgeting'. Segment 26 is a question: 'Q: And would you keep your English classes even during university next year? So, you mentioned you would like to study. Would you like to study and work or would it be only studying?'. To the left of the text, there are two green icons and the code '..positive'.

# MAXQDA Arayüz

- ""Geri Çağrılan Bölümler" penceresi bir sonuç penceresidir. Burada kodlanmış bölümlerin bir seçimini görüntüleyebilirsiniz (Geri Alma).



**Geri Çağrılan Bölümler**

Bölümler

7 kodlanmış bölüm (1 belgeden, 1 belge grubu)

Mod: Basit arama

**Interviews > Berlin > Mateo**

Civil Status: In partnership/married # of children: 0 Highest level of education: Bachelor degree Employment: Self-Employed Age: 25 Location: Berlin

That's only Tuesdays and Thursdays if I remember correctly. And then I have, for the most part, the middle of the day free and depending on the day of the week it is, I have an afternoon class and it's also quite typical that I have evening classes but these are always changing and they're relatively flexible.

**Mateo\_Konum\_3** Work situation > Flexibility (0)

It is very flexible. It's typically... my English sessions are planned. There are regular sessions but then there are also some very... if there's something else that's happening in the meantime, then it's quite flexible. It's possible to move things around.

MAXQDA Analytics Pro (24.1.0) Work Life Balance

Giriş Sayfası İçer aktar Kodlar Memolar Değişkenler Analiz Karma Yöntemler Görsel Araçlar Raporlar MAXDicto Stats TeamCloud

Yeni Proje Etkinleştirmeleri Sıfırla Günlük Ekip Çalışması Projeleri Birleştir Projeyi Farklı Kaydet Projeyi Kaydet ve Anonimleştir Harici Dosyalar Arşiv Verisi Etkinleştirilmiş Belgelerden Proje

Belgeler

- Belgeler (811)
  - Interviews (403)
    - Berlin (207)
      - Mateo (33)
        - Selim (59)
        - Riley (42)
        - Thanh (40)
        - Chris (33)
      - Hamburg (196)
        - Arne (41)
        - Kazumi (39)
        - Amadi (32)
        - Tatjana (39)
        - David (45)
      - Focus Group (73)
      - Video Interview (4)
      - Images (4)
      - Websites (2)
      - Literature (55)

Kodlar

- Kodlar (811)
  - Good quotes (7)
  - Well-being assessment (10)
  - Work situation (0)
    - Flexibility (45)
      - Flexible hours (1)
      - Home office (19)
      - Amount of hours (29)
      - Workplace & Career (31)
      - Salary & Budgeting (12)
    - Wishes for the future (40)
    - Satisfaction (101)
    - Autocodes (73)
    - FOCUS GROUP THEMES (6)
    - VIDEO CODES (4)
    - IMAGE CODES (134)
    - Work-life balance (57)
    - LITERATURE REVIEW (151)
    - SURVEY OPEN-ENDED QUESTIONS (151)

Mateo (36 Paragraflar)

Work situation > Workplace & Career

Q: Thank you. How flexible is your schedule?

R: It is very flexible. It's typically... my English sessions are planned. There are regular sessions but then there are also some very... if there's something else that's happening in the meantime, then it's quite flexible. It's possible to move things around.

Q: You told me that you are free mostly in the middle of the day and in the evenings. What do you do in this time?

R: Depends. In the middle of the day I like to go to cafes. I like to spend time out in the sun if the sun happens to be shining. In the evenings, my girlfriend is home so most of the time, we spend our time together and you know, we do normal things, go to the movies, sit around at home and all that sort of stuff.

Q: And are you satisfied with the separation of work and free time?

R: Yeah, it's... For me it's... I think it's quite easy. I can really decide when it is that I work and when it is that I have free. It's... occasionally, you know, some days you wake up and you don't necessarily want to go to work but you got to work anyway, right?

Gerçek Çağrılan Bölümler

7 kodlanmış bölüm (1 belgeden, 1 belge grubu)

Interviews > Berlin > Mateo

That's only Tuesdays and Thursdays if I remember correctly. And then I have, for the most part, the middle of the day free and depending on the day of the week it is, I have an afternoon class and it's also quite typical that I have evening classes but these are always changing and they're relatively flexible.

It is very flexible. It's typically... my English sessions are planned. There are regular sessions but then there are also some very... if there's something else that's happening in the meantime, then it's quite flexible. It's possible to move things around.

I would be happy... I would be happy to have a little bit of paid vacation but as far as changes to my daily routines... No, I think it works alright.

Kodlama Şeritleri

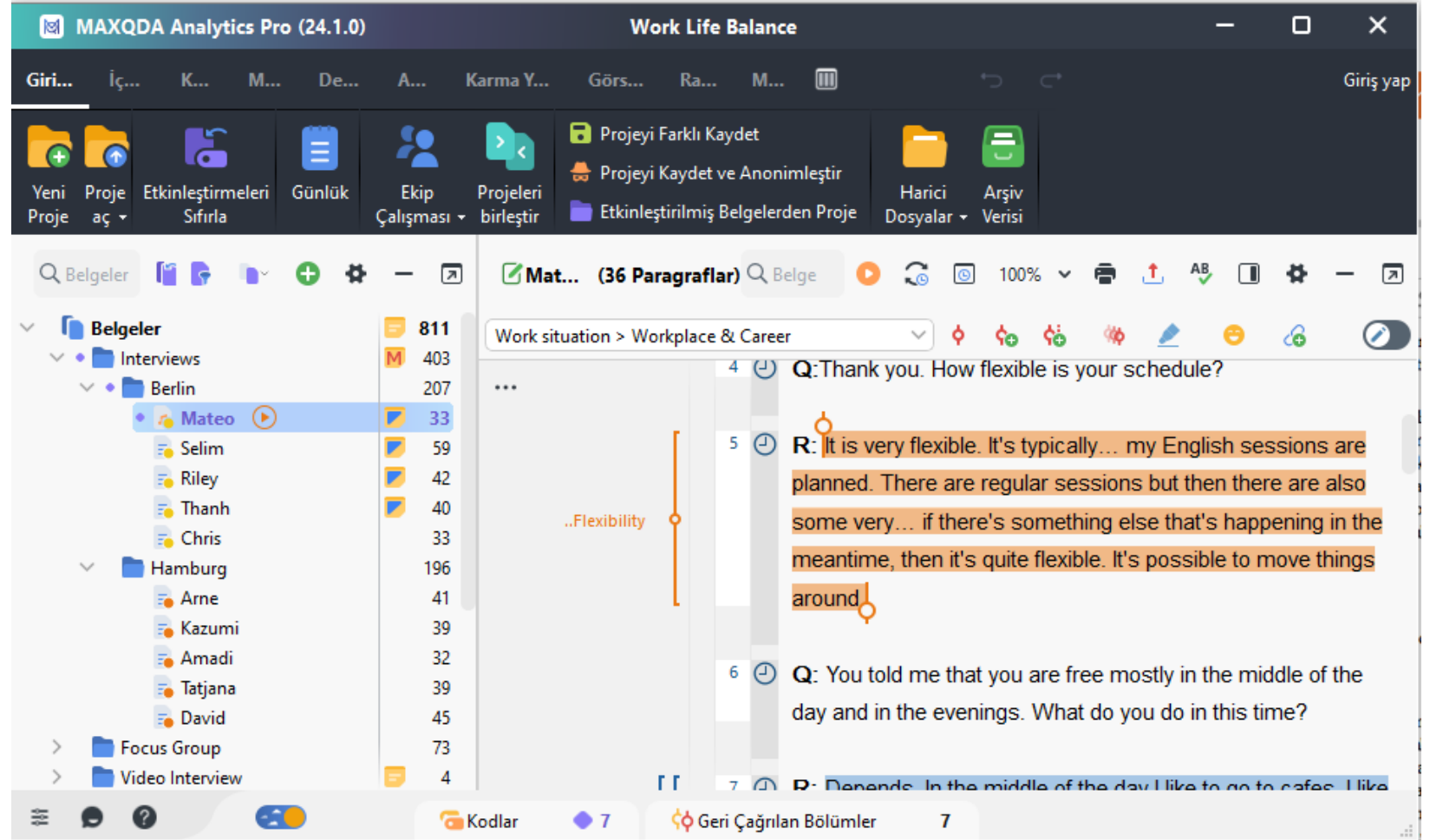
Memolar

İnteraktif kaynak bilgisi

Kod frekansları

# Arayüzü Optimize Edin

- Bir belgeyi kodlarken, "Belge Sistemi" ve "Geri Çağrılan Bölümler" penceresini kapatmak bazen yararlı olabilir, böylece "Kod Sistemi" ve "Belge Tarayıcı" daha büyük görünür.
- Kenarlık "Kod Sistemi" yönünde sürüklenerek "Belge Tarayıcı" daha da büyütülebilir.



# Arayüzü Optimize Edin

Pencerelerin diğerlerine göre boyutu, bir kenarlık üzerinde farenin sol tuşu ile tıklanarak ve uygun yöne sürüklenerek istediğiniz gibi ayarlanabilir.

The screenshot displays the MAXQDA Analytics Pro (24.1.0) interface. The window title is "Work Life Balance". The top menu bar includes options like "Giri...", "İç...", "K...", "M...", "De...", "A...", "Karma Y...", "Görs...", "Ra...", "M...", and "Giriş yap". The main toolbar contains icons for "Yeni Proje", "Proje aç", "Etkinleştirmeleri Sıfırla", "Günlük", "Ekip Çalışması", "Projeleri Birleştir", "Projeyi Farklı Kaydet", "Projeyi Kaydet ve Anonimleştir", "Harici Dosyalar", and "Arşiv Verisi".

The left sidebar shows a hierarchical tree structure under "Belgeler" (811 items) and "Kodlar" (811 items). The "Belgeler" section includes "Interviews" (403) and "Berlin" (207), with "Mateo" (33) and "Selim" (59) highlighted. The "Kodlar" section includes "Good quotes" (7), "Well-being assessment" (10), "Work situation" (0), "Flexibility" (45), "Flexible hours" (1), "Home office" (19), "Amount of hours" (29), "Workplace & Career" (31), "Salary & Budgeting" (12), "Wishes for the future" (40), "Satisfaction" (101), "Autocodes" (73), "FOCUS GROUP THEMES" (6), "VIDEO CODES" (4), "IMAGE CODES" (4), "Work-life balance" (134), "LITERATURE REVIEW" (57), and "SURVEY OPEN-ENDED QUESTI..." (151).

The main content area shows a chat conversation with a search bar "Belgeler" and a filter "Work situation > Workplace & Career". The chat messages are:

- 4 Q: I thank you. How flexible is your schedule?
- 5 R: It is very flexible. It's typically... my English sessions are planned. There are regular sessions but then there are also some very... if there's something else that's happening in the meantime, then it's quite flexible. It's possible to move things around.
- 6 Q: You told me that you are free mostly in the middle of the day and in the evenings. What do you do in this time?
- 7 R: Depends. In the middle of the day I like to go to cafes. I like to spend time out in the sun if the sun happens to be shining. In the evenings, my girlfriend is home so most of the time, we

The bottom of the interface shows a search bar "Bölümler" and a summary: "7 kodlanmış bölüm (1 belgeden, 1 belge grubu)". Below this, it shows "Interviews > Berlin > Mateo" and a snippet of text: "That's only Tuesdays and Thursdays if I remember correctly. And then I have, for the".

# Arayüzü Optimize Edin

- “Belge Tarayıcı” penceresinin sol tarafında kodlar görüntülenir.
- Kodların görüntülenme büyüklüğü de ayarlanabilir.

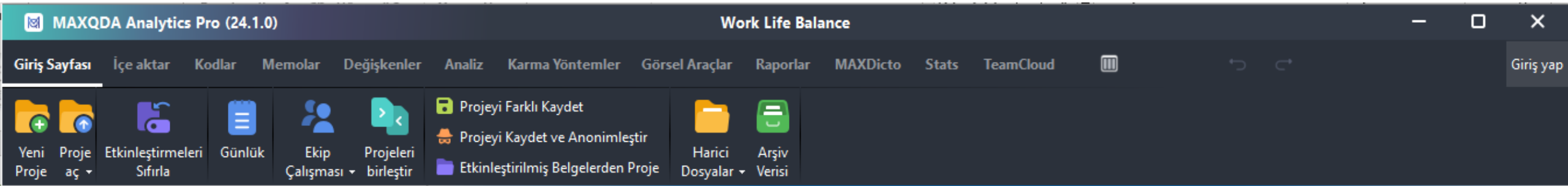
The screenshot displays the MAXQDA Analytics Pro (24.1.0) interface. The main window is titled 'Work Life Balance' and shows a document analysis for 'Mateo (36 Paragraflar)'. The interface is divided into several sections:

- Belgeler (Documents):** A tree view on the left shows the document structure, including 'Interviews' and 'Berlin'.
- Kodlar (Codes):** A list of codes is shown on the left, with 'Flexibility' selected. The list includes codes like 'Good quotes', 'Well-being assessment', 'Work situation', 'Flexibility', 'Flexible hours', 'Home office', 'Amount of hours', 'Workplace & Career', 'Salary & Budgeting', 'Wishes for the future', 'Satisfaction', 'Autocodes', 'FOCUS GROUP THEMES', 'VIDEO CODES', 'IMAGE CODES', 'Work-life balance', 'LITERATURE REVIEW', 'SURVEY OPEN-ENDED QUESTIONS', 'Autocode Youtube Nancy Etcoff', 'Autocode Twitter Data', 'Kümelere', 'Flexibility', 'Odak Grup Konuşmacıları', 'Focus group', and 'Açıklanmış Bölümler'.
- Text Content:** The main area displays a list of text segments (paragrapflar) with associated codes. For example, segment 5 is labeled with 'Flexibility' and contains the text: 'R: It is very flexible. It's typically... my English sessions are planned. There are regular sessions but then there are also some very... if there's something else that's happening in the meantime, then it's quite flexible. It's possible to move things around.'
- Gerçekleşen Bölümler (Realized Sections):** A section at the bottom shows '7 kodlanmış bölüm (1 belgeden, 1 belge grubu)' and 'Interviews > Berlin > Mateo'.

A red arrow points from the 'Kodlar' list to the 'Flexibility' code in the text content, illustrating the link between the code and the text it applies to.

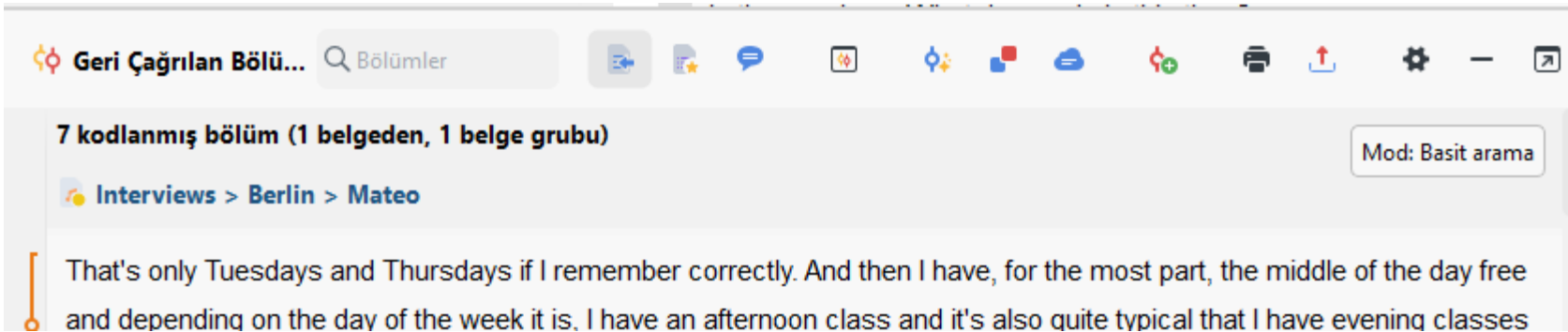
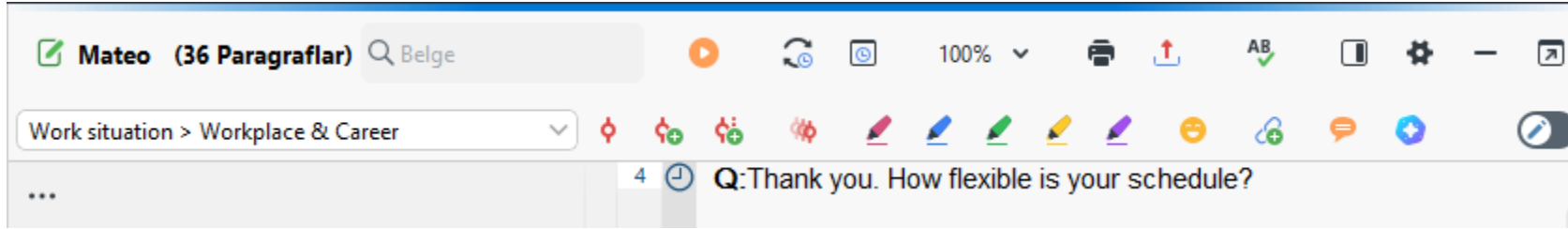
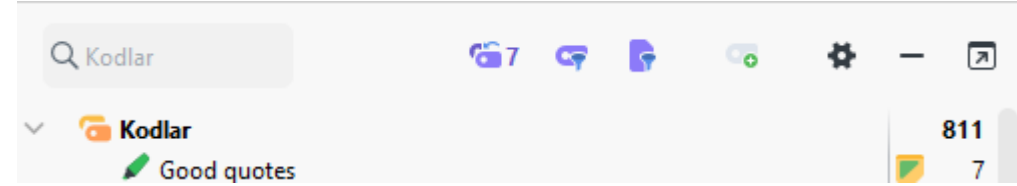

# MAXQDA Standard Araç Çubuğu

- MAXQDA'nın ana araç çubuğu “MAXQDA standardı” olarak adlandırılır ve her zaman görünür.
- Sık kullanılan program işlevlerine hızlı erişim sağlayan simgeler içerir. Varsayılan olarak, araç çubuğu doğrudan ana menünün altında bulunur:





# Dört Pencerenin Araç Çubukları



# Bağlam Menüleri

Belge  
sistemi  
menüleri

Belgeler

- Belgeler
- Interviews
- Berlin
- Hamburg
- Am...
- Kaz...
- Am...
- Tatj...
- Dav...
- Focus Grou...
- Video Inter...
- Images
- Websites
- Literature
- Survey
- YouTube: E...
- Kümelere
- Responden...
- Responden...
- Kodlar
- Kodlar
- Good quot...
- Well-being
- Work situat...
- Flexibil...
- Flex...
- Ho...
- Amour...
- Workpl...
- Salary &
- Wishes for
- Satisfactor...
- Autocodes
- FOCUS GRO...
- VIDEO COD...
- IMAGE COI...
- Work-life bal...

Etkinleştir

Belge Aç

Belgeyi yeni sekmede aç

Belgeyi ikinci Belge Tarayıcısında Aç

Belgeyi Sil

Belgeyi yeniden adlandır

Belgeyi Çoğalt

Belgeyi gönder

Memo

AI Assist: Belgeyi Özetle

Belge kümesine belge ekle

Ses/Video dosyasını bağla

GENEL BAKIŞLAR

Kodlu Bölümler

Değişkenler

Kodlar

Memolar

Özetler

Açıklamalar

Bağlantılar

GÖRSEL ARAÇLAR

Belge Portresi

Kelime Bulutu

Kod Bulutu

Kod satırı

Trendler

Tek-Vaka Modeli

Ekip Çalışması

MAXDictio: Sözlük Temelli İçerik Analizi

Özellikler

Belgeler

- Belgeler
- Interviews
- Berlin
- Hamburg
- Am...
- Kaz...
- Am...
- Tatj...
- Dav...
- Focus Grou...
- Video Inter...
- Images
- Websites
- Literature
- Survey
- YouTube: E...
- Kümelere
- Responden...
- Responden...
- Kodlar
- Kodlar
- Good quot...
- Well-being
- Work situat...
- Flexibil...
- Flex...
- Ho...
- Amour...
- Workpl...
- Salary &
- Wishes for
- Satisfactor...
- Autocodes
- FOCUS GRO...
- VIDEO COD...
- IMAGE COI...
- Work-life bal...

Etkinleştirme

Tüm belgeleri etkinleştir

Tüm belgelerden etkinliği kaldır

Değişkenlere Göre Etkinleştir

Daha...

Memo

Yeni Belge grubu

Tümünü daralt

Sırala (artan)

Sırala (azalan)

Belge(ler)i İçerik Aktar

Yeni Metin Belgesi

Etkinleştirilmiş belgeleri buraya taşı

GENEL BAKIŞLAR

Kodlu Bölümler

Değişkenler

Kodlar

Memolar

Özetler

Açıklamalar

Bağlantılar

Odak Grup Konuşmacıları

GÖRSEL ARAÇLAR

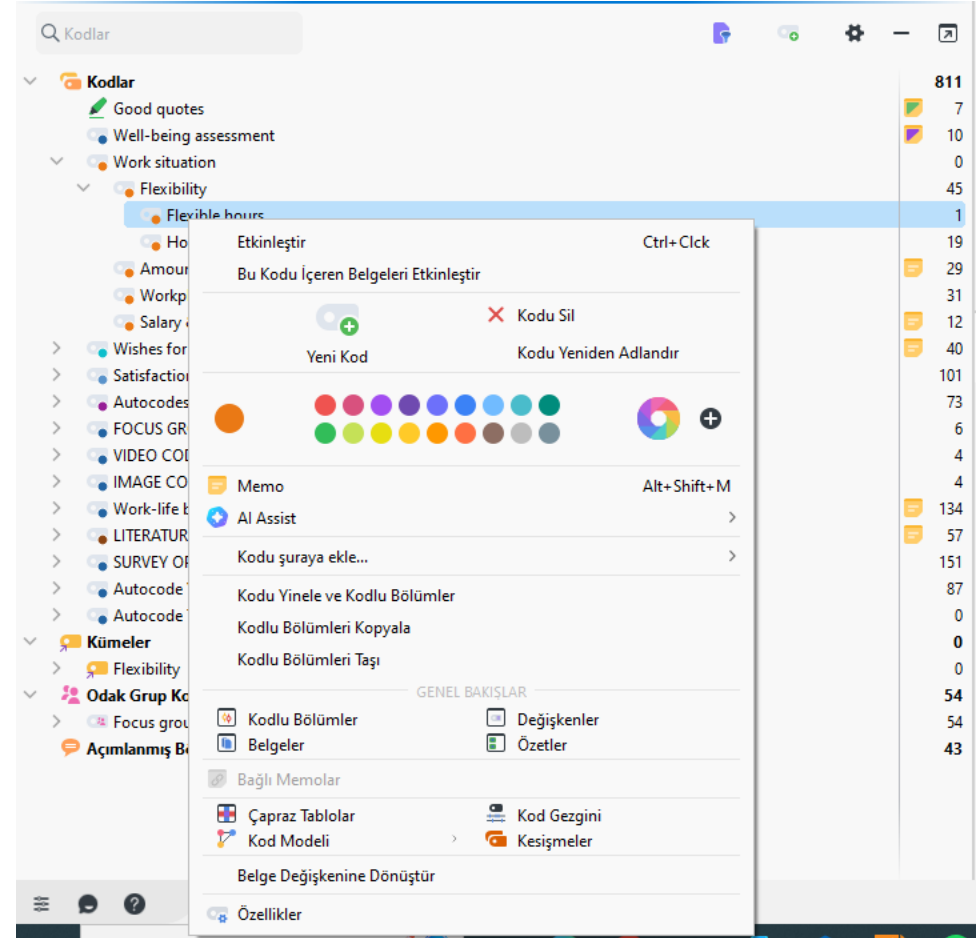
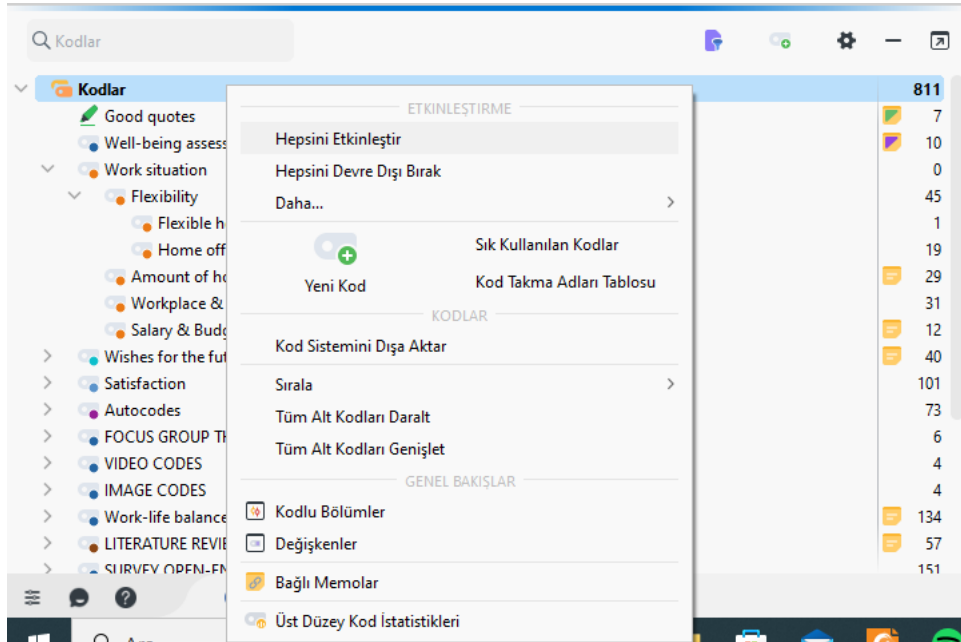
Kelime Bulutu

Kod Bulutu

MAXDictio: Sözlük Temelli İçerik Analizi

# Bağlam Menüleri

## Kod sistemi menüsü



# Bağlam Menüleri

## Belge tarayıcı menüsü

The screenshot displays the Mateo document editor interface. The document title is "Mateo (36 Paragraflar)". The breadcrumb navigation shows "Work situation > Flexibility > Flexible hours". A context menu is open over a paragraph, listing various actions such as "Yeni Kod ile", "In-Vivo", "Seçili Kısım İçin Memo Ekle", "AI Assist", "Açıklama Seçimi", "Word Explorer'da keşfedin", "Vurgulanan metni ara", "Atanmış kodları listele", "Yeni Belge Olarak Ekle", "Ses dosyasını değiştir et", "Satır Numaralı Metne Dönüştür", "Dahili Bağlantı Ekle (Bağlantı)", "Harici Bağlantı Ekle", "Web bağlantısı ekle", "Jeo-bağlantı ekle", "Kopyala", "Jeo-bağlantı çubuğunu göster", "Zaman Etiketleri Sütununu Görüntüle", and "Kenar çubuğu". The document content includes a Q&A format with questions and answers, and various annotations like "Flexibility", "Free time, self-Friends & Fami", "positive Work/Life Sepa", "Workplace & positive More free time Autocode - family", and "Domestic work".



# MAXQDA 24

Analytics Pro



Benim projelerim

Ekip Projeleri

Kullanıcı: Gazi



Yeni



Aç



Örnekler

Yakın zamanda açılan



Work Life Balance.mx24

C:/Users/Gazi/OneDr...XQDA24



Yeni Proje (1).mx24

C:/Users/Gazi/OneDri...tr/Belge



Yeni Proje.mx24

C:/Users/Gazi/OneDri...tr/Belgeler/MAXQDA24



STEM beceriler...P-MNMB5EF.mx24

C:/Users/Gazi/OneDriv...ühendislik becerileri

- CHIN/家庭教育.mx24
- ENG/Work Life Balance.mx24
- ESP/Medica Proyecto.mx24
- GER/Klimawandel.mx24
- JPN/生活満足度(Life Satisfaction).mx24
- POR/Voluntariado.mx24
- TUR/İş Yaşam Dengesi.mx24



## MQIC - MAXQDA International Conference

Network, discuss, and learn together  
within an interactive environment.

28 Feb – 1 Mar  
2024, Berlin

[Read more >](#)

### News

NEW

#### Teaching Qualitative Data Analysis

DA

Workshop teaches new qualitative  
analysis techniques to analyze data using MAXQDA Software,  
including data structuring, secondary data use, and  
learning.

#### Effectively Planning and Executing Teamwork in MAXQDA

Master effective teamwork with MAXQDA in this  
workshop at MQIC. Learn project-level management,  
co-analysis facilitation, and best practices for  
qualitative teamwork.

### Helpful Links

- [Video Tutorials >](#)
- [Find a trainer >](#)
- [All resources >](#)
- [MAXQDA Press >](#)
- [Guides & literature >](#)
- [Contact >](#)
- [Newsletter >](#)
- [Jobs at VERBI >](#)

# Belgeleri MAXQDA'ya Aktarma

- Yöntem 1: Sürükle ve Bırak
- Yöntem 2: Bir Belge Grubu Seçin, ardından “Belge Sistemi” araç çubuğundaki Belgeleri içe aktar düğmesini tıklayın
- Yöntem 3: «Belge Sistemi» üzerinde sağ tıklayın ve Belgeleri içe aktar'ı seçin
- Yöntem 4: İçe aktarılan belgeleri tutmak istediğiniz belge grubuna sağ tıklayın ve açılan bağlam menüsünden Belgeleri içe aktar'ı seçin.

# Dosya Yükleme

The screenshot displays the MAXQDA Analytics Pro (24.1.0) interface. The top navigation bar includes options like Giriş Sayfası, İçer aktar, Kodlar, Memolar, Değişkenler, Analiz, Karma Yöntemler, Görsel Araçlar, Raporlar, MAXDicto, Stats, and TeamCloud. Below this, there are several icons for data sources: Metinler, PDF'ler, Deşifreler, Odak Grup Deşifreleri, Resimler, Sesler, Videolar, Anket Verisi, YouTube verisi, İnternet sayfaları, Yapılandırılmış Metin, Excel Tablosundan Belgeler, Referans Yönetici Verisi, Belge oluştur, Metni Tablo Belgesine Dönüştür, and Metni Odak Grup Transkriptine Dönüştür.

The main workspace is divided into three sections:

- Belgeler (Files):** A tree view showing folders like Mülakatlar, Odak Grup, Video Mülakat, Fotoğraf, İnternet Siteleri, Literatür, Anket, and YouTube: Etcoff: Happiness and its surprises. A sub-section titled 'Kümeler' (Clusters) contains 'Çocuksuz Katılımcılar' and 'Çocuklu Katılımcılar'. A table to the right of the tree lists file counts for each folder.
- Belge oluştur (Create Document):** A button with a plus sign and a minus sign.
- Mateo (36 Paragraflar):** A text analysis window showing a list of paragraphs. Paragraph 1 is 'Mateo Mülakat', paragraph 2 is 'S: Görüşme ilgileniyoruz. tarif edebilir', and paragraph 3 is 'C: Hayatımda günler nispeten buçuk saat haftanın her zaman c'. There are also labels for '..Tipik iş günü' and '..Esneklik'.

Belge grupları oluşturma

Kümeler oluşturma

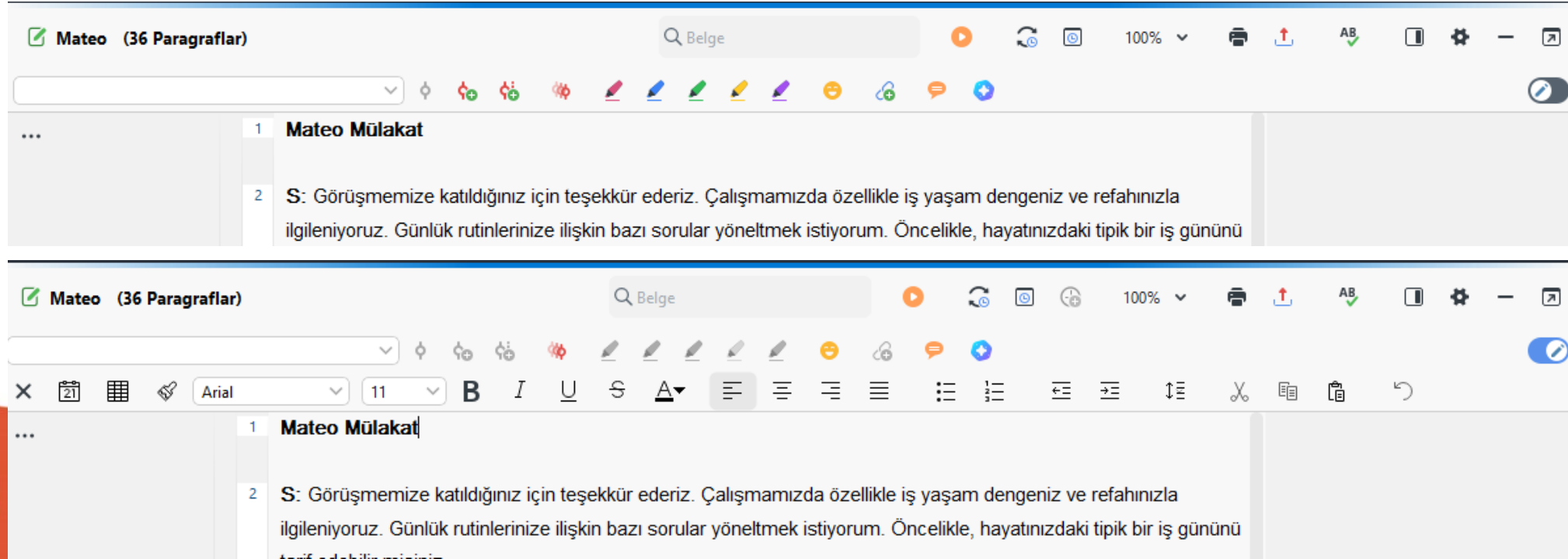
# Küme Oluşturma (Kümeler Belge Grubu Değildir)

- MAXQDA, geçici bir belge grubu oluşturmanızı ve kaydetmenizi mümkün kılar.
- Her belge yalnızca bir belge grubunda bulunabileceği gibi, istediğiniz kadar belge kümesinde olabilir, çünkü belge kümeleri yalnızca belgelere giden kısayollardan oluşur.
- Bir küme, belge üzerinde herhangi bir etkisi olmadan silinebilir.
- Aynı belge bir belge grubundan silinirse, tüm notları, kodlanmış bölümleri, bağlantıları vb. ile birlikte projeden silinir.
- Küme oluşturmak istediğiniz tüm belgeleri aktif hale getirdikten sonra "Belge Sistemi"nin altındaki Kümeler sözcüğüne sağ tıklayın
- Yeni grup seçin



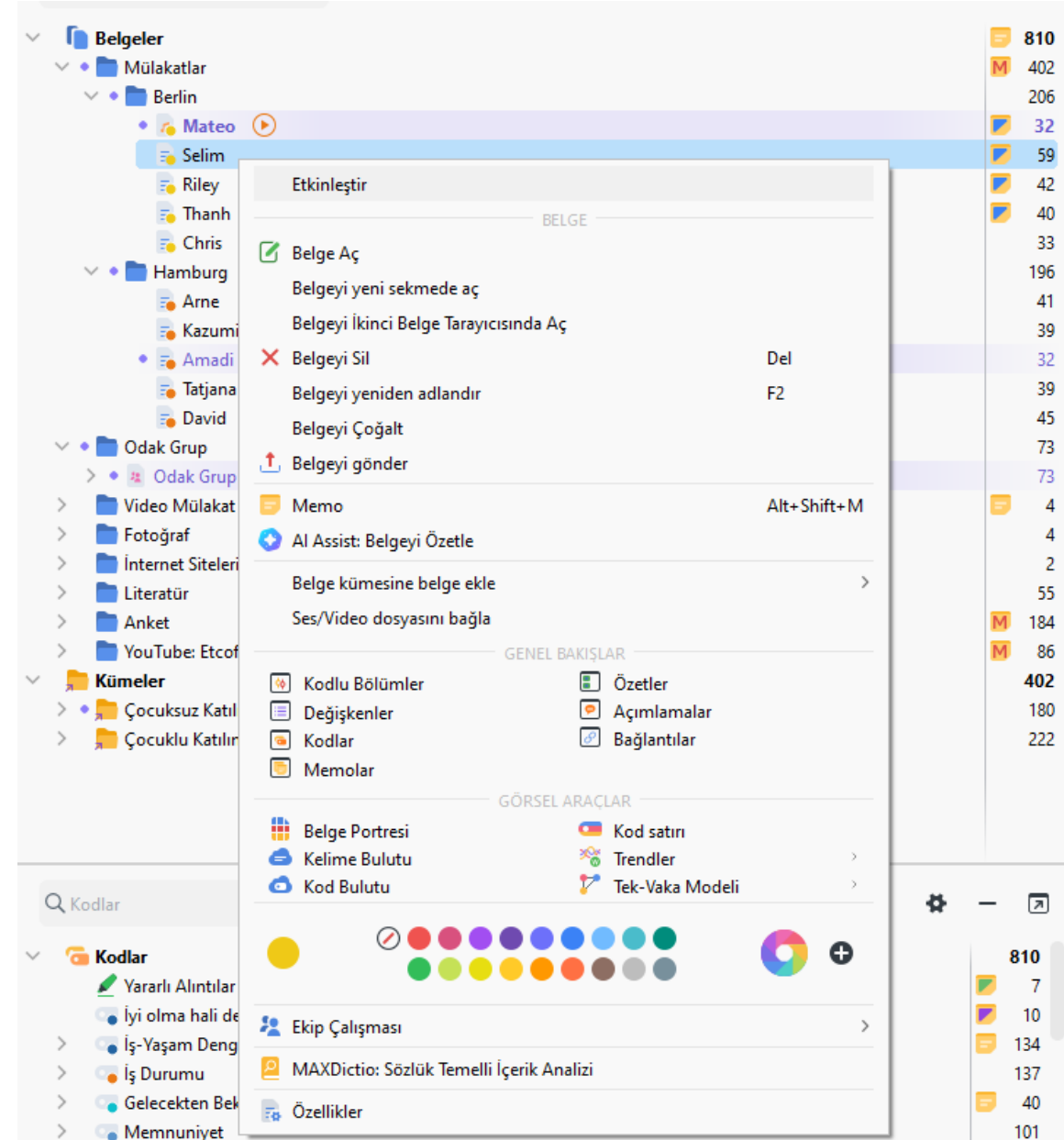
# Belge Üzerinde İki Farklı Çalışma Modu (Ctrl+E)

- 1. Kodlama Modu
  - metin veya resim bölümlerini kodlamamıza, dahili veya harici bağlantılar oluşturmamıza ve notlar yazmamıza olanak tanır.
- 2. Düzenleme Modu
  - tablo belgelerinin yanı sıra RTF veya DOC/X biçiminden içe aktarılan belgelerdeki metni düzenlemenize olanak tanır. Yeni içerik yazabilir, yazım hatalarını düzeltebilir ve metni silebilirsiniz.



# Belge Renklendirme

- Belgelerinizin her birine bir renk atama seçeneğiniz vardır.
- Bu renk daha sonra tüm tablolar ve görselleştirmelerde kullanılır
- Bir renk atamak için
  - belgeye sağ tıklayın,
  - menüden Renk'i seçin görünen bağlam menüsünden istediğiniz rengi seçin



# Belgelere Memo Ekleme

- Belgeye sağ tıklayın ve Memo'yu seçin

The screenshot displays a document management interface. On the left, a file explorer shows a folder structure: 'Belgeler' > 'Mülakatlar' > 'Berlin' > 'Mateo' > 'Selim'. The 'Mateo' folder is selected, and a right-click context menu is visible with 'Memo' highlighted. The main window shows a document titled 'Belge memosu: Mülakatlar > Berlin > Selim'. The document content includes a title 'Selim' and a date 'Max, 18.10.2023 15:44'. The text reads: 'Görüşme bir Cumartesi günü Selim'in evinde gerçekleşti. |'. Below the text, there is a 'Belge özeti' (Document Summary) section with a plus icon, containing a summary: 'Selim bir işçi ve üç çocuk babasıdır. Uzun saatler çalışmak zorunda olduğu ve çocuklarını istediği kadar göremediği için iş durumundan hiç memnun değil. Özellikle dış randevuların öngörülemez olmasından ve fazla mesaisini planlayamamasından memnun değil. Bu durum strese neden olmakta ve ailesi üzerinde olumsuz bir etki yaratmaktadır. Stresi azaltmak ve ailesiyle daha fazla vakit geçirmek için işini değiştirmeyi düşünüyor.' At the bottom, there are sections for 'Kodlar (0)' and 'Bağlı kodlu bölümler (0)'. The 'Kodlar (0)' section has a text input field with 'Kodu memoda bırak'. The 'Bağlı kodlu bölümler (0)' section has a text input field with 'Kodlu bölümü memoda bırak'. The top right corner shows 'Mateo (36 Paragraflar)' and '810' and '402'.

# Belgeleri Farklı Şekillerde Açma

The screenshot displays a document management application interface. On the left, a file explorer shows a hierarchy of folders: 'Belgeler', 'Mülakatlar', 'Berlin', 'Hamburg', 'Odak Grup', and 'Kümelar'. The 'Riley' folder is selected. A context menu is open over the 'Riley' folder, listing various actions such as 'Belge Aç', 'Belgeyi yeni sekmede aç', 'Belgeyi İkinci Belge Tarayıcısında Aç', 'Belgeyi Sil', 'Belgeyi yeniden adlandır', 'Belgeyi Çoğalt', 'Belgeyi gönder', 'Memo', 'AI Assist: Belgeyi Özetle', 'Belge kümesine belge ekle', and 'Ses/Video dosyasını bağla'. Below the context menu, there are sections for 'GENEL BAKIŞLAR' (General Views) and 'GÖRSEL ARAÇLAR' (Visual Tools). The 'GENEL BAKIŞLAR' section includes 'Kodlu Bölümler', 'Değişkenler', 'Kodlar', 'Memolar', 'Özetler', 'Açıklamalar', and 'Bağlantılar'. The 'GÖRSEL ARAÇLAR' section includes 'Belge Portresi', 'Kelime Bulutu', 'Kod Bulutu', 'Kod satırı', 'Trendler', and 'Tek-Vaka Modeli'. On the right, a document viewer shows a document titled 'Riley (30 Paragraflar)'. The document content is displayed in a list format with numbered paragraphs. The first paragraph is 'Riley Mülakat'. The second paragraph is 'S: Katılımınız için çok teşekkür ederim! Öncelikle sizde'. The third paragraph is 'C: Öncelikle, esnek mesai yapma imkanım olduğu için önemlisi: Bir kahve alıyorum tabii ki. Sonra gelen e-posta sohbet ederim. Dün neler olmuştu? Ya da yeni bir bilgi değişiyor. Ama çoğunlukla bilgisayar başında oturuyorum. Büyük bir şirkette olduğu gibi büyük toplantılar yapmıyor geliyorsunuz. Ve sonra bir noktada eve gitme zamanı'. The fourth paragraph is 'S: Ne kadar süre çalışıyorsunuz? İşiniz ne zaman bitiyor?'. The fifth paragraph is 'C: Sekiz gibi. Ama tabii ki, bazen birkaç şeyi okuyamazsam varsa, bazen evde bitirmem gereken işler de olabilir.'. The sixth paragraph is 'S: İşten sonra boş zamanlarınızda ne yapıyorsunuz?'. The seventh paragraph is 'C: Öncelikle yemek için bir şeyler hazırlarım. Bunun yanı sıra'. The eighth paragraph is 'S: Esnek çalışma saatleri imkanına sahip olduğunuz muymiydiniz? Ya da belki daha az?'. At the bottom, there is a section for 'Geri Çağrılan Bölümler' (Retrieved Sections) with a search bar and a list of sections.

# Belgeleri Farklı Şekillerde Açma

- Farklı Belge Tarayıcısında açma
- Farklı sekmede açma (Shift + Çift Tık)



# Maxqda ile Veri Yönetimi

# Yapılandırılmış Verileri İe Aktarma

- Önceden kodlanmış ya da yapılandırılmış veriler
  - Formlar
  - Açık uçlu sorular içeren anketler
  - Veri tabanlarından elde edilen veriler

# Odak Grup Görüşmelerini İçe Aktarma

- Odak grup görüşmesinde her bir katılımcının konuşmasını katılımcının ismi ile otomatik kodlar.

C:/Users/hasan/OneDrive/Documents/MAXQDA2022/Examples/ENG/Work Life Balance.mx22 - MAXQDA Analytics Pro 2022 (Release 22.6.1)

The screenshot displays the MAXQDA Analytics Pro 2022 interface. The top navigation bar includes 'Giriş Sayfası', 'İçe aktar', 'Kodlar', 'Memolar', 'Değişkenler', 'Analiz', 'Karma Yöntemler', 'Görsel Araçlar', 'Raporlar', 'MAXDicto', and 'Stats'. The 'İçe aktar' menu is open, showing options like 'Metinler, PDF'ler, Tablolar', 'Deşifreler', 'Odak Grup Deşifreleri', 'Resimler', 'Sesler', 'Videolar', 'Anket Verisi', 'Twitter Verisi', 'YouTube verisi', 'İnternet sayfaları', 'Yapılandırılmış Metin', 'Excel Tablosundan Belgeler', 'Referans Yönetici Verisi', 'Belge oluştur', 'Metni Tablo Belgesine Dönüştür', and 'Metni Odak Grup Transkriptine Dönüştür'. The main workspace shows a document titled 'Belge Tarayıcısı: SI\_SRI\_Group1 (1081 Paragraflar)' with 9644 words. A dialog box titled 'Konuşmacı Seçimi: SI\_SRI\_Group1' is open, displaying a table of speaker codes and their corresponding word counts. The table has columns for 'Kodla', 'Konuşmacı', 'Katkılar', 'Kod rengi', and 'Hedef'. All codes are checked, and the 'İçe Aktar' button is visible at the bottom right of the dialog.

Kodla	Konuşmacı	Katkılar	Kod rengi	Hedef
<input checked="" type="checkbox"/>	I	189	●	I
<input checked="" type="checkbox"/>	EÇ	83	●	EÇ
<input checked="" type="checkbox"/>	DÇ	85	●	DÇ
<input checked="" type="checkbox"/>	AO	156	●	AO
<input checked="" type="checkbox"/>	FŞ	199	●	FŞ
<input checked="" type="checkbox"/>	CU	289	●	CU



# Bir Metni Odak Grup Görüşmesine ya da Tabloya Dönüştürme

The screenshot displays the MAXQDA software interface. The top menu bar includes 'Giriş Sayfası', 'İçe aktar', 'Kodlar', 'Memolar', 'Değişkenler', 'Analiz', 'Karma Yöntemler', 'Görsel Araçlar', 'Raporlar', 'MAXDicto', and 'Stats'. The 'MAXDicto' menu is highlighted with a green box, showing options: 'Metni Tablo Belgesine Dönüştür' and 'Metni Odak Grup Transkriptine Dönüştür'. The 'Belge Sistemi' sidebar on the left shows a tree view of documents. The main window displays the 'Belge Tarayıcısı: Selim (33 Paragraflar)' view, showing a list of paragraphs with highlighted text.

Belge Sistemi	Belge Tarayıcısı: Selim (33 Paragraflar)
Belgeler	2817
SI_SRI_Group1	0
SI_SRI_Group1	0
Gazi University - To Be A Member Of Gazi Is A Privilege	0
Yeni belge grubu	0
CA-CANCER J CLIN	0
Interviews	405
Berlin	209
Mateo	32
Selim	59
Riley	42
Thanh	43
Chris	33
Hamburg	196

Interview Selim

Q: In our study we are particularly interested in your work interested in **how happy or satisfied** you are with the amount typical workday looks like for you.

R: So a typical working day looks like this: I get up at about **sandwiches for our daughter, who is already going to school** dress them. That always takes a little time. Yes, and then **our daughter to the bus, which takes her to school and her**

# Excel Dosyası Aktarımı

Excel belgelerini içe aktar

Etiket içeren sütunlar ...

... belge grubu? [Yeni belge grubu oluştur]

... belge adı? ID

İçe aktarılacak sütunları işaretlerle ve otomatik olarak metin halinde kodla (açık-uçlu sorular).

İçe aktarılacak sütunları değişken olarak işaretle (kapalı sorular).

Sütun	Veri tipini ön izle	Kod	Değişken
ID	1	<input type="checkbox"/>	<input checked="" type="checkbox"/>
Ad soyad	CeydaAcar	<input checked="" type="checkbox"/>	<input type="checkbox"/>
1. Sizce bilim nedir? Bilimi (ya da fizik, kimya, ...	Bilim, din ve felsefeden biraz daha uydurma...	<input checked="" type="checkbox"/>	<input type="checkbox"/>
2.Deney sizce nedir?	Deney bir soru sorup onun cevabını ...	<input checked="" type="checkbox"/>	<input type="checkbox"/>
3.Bilimsel bir bilginin gelişmesi için deney ...	Evet	<input type="checkbox"/>	<input checked="" type="checkbox"/>
Eğer cevabınız EVET ise neden böyle ...	Gereklidir. Bir soru sorup onun cevabını ...	<input checked="" type="checkbox"/>	<input type="checkbox"/>
Eğer cevabınız HAYIR ise neden böyle ...	Bir Bang Theory bilimsel bir bilgidir fakat ...	<input type="checkbox"/>	<input checked="" type="checkbox"/>
4.Bilim insanları bilimsel bir teoriyi ...	Evet	<input type="checkbox"/>	<input checked="" type="checkbox"/>
Eğer cevabınız HAYIR ise (bilimsel teorilerin ...	Bilimsel bilgiler sürekli değildir. Gelişen ve ...	<input type="checkbox"/>	<input checked="" type="checkbox"/>
Eğer cevabınız EVET ise (bilimsel teorilerin ...	Değişir. Çünkü bilim nedire verdiğim ...	<input checked="" type="checkbox"/>	<input type="checkbox"/>
Eğer cevabınız EVET ise (bilimsel teorilerin ...	Ufkumuzu genişletebilmek için.	<input checked="" type="checkbox"/>	<input type="checkbox"/>

Kodlar:  Değişkenler:

Seçenekler

Boş hücreleri kodla

Projede içe alımdan önce mevcut olan belgeler (belge grubunda aynı belge adı):

İçe Aktar

Ignore for import

Add text to existing documents

Tamam İptal et

# Bibliyografik Veri

- Citavi, Endnote, Zotero, Mendeley gibi referans düzenleme programlarından veri aktarma

The screenshot displays the MAXQDA Analytics Pro 2022 software interface. The main window is titled "Belge Tarayıcısı: Anderson, Alan et al. - 2013 (11 Paragraflar)". The left sidebar shows a "Belge Sistemi" (Document System) with a list of documents and their page counts, and a "Kod Sistemi" (Code System) with a list of codes and their frequencies. The main workspace shows the document content, including a "Work situation" section and a list of metadata fields such as "Type of reference", "Title", "Author", "Publication year", "Volume number", "Issue number", "Address", and "Secondary title". The document content is highlighted in blue, indicating selected text.

# Yapılandırılmış Metin Aktarma

MAXQDA AnalytICS PRO 2022 (Release 22.0.1)

Analiz Karma Yöntemler Görsel Araçlar Raporlar MAXDicto Stats

Yüklenen Veri # Yapılandırılmış Metin

YouTube verisi Excel Tablosundan Belgeler Belge oluştur

Referans sayfaları Referans Yönetici Verisi Metni Tablo Belgesine Dönüştür Metni Odak Grup Transkriptine Dönüştür

Belge Tarayıcısı: SI\_SRI\_Group1 (7 Paragraflar)

2819

0

0

0

0

0

0

0

405

209

32

59

42

43

33

196

41

2819

0

1

1

7

10

0

24

41

12

7

14

16

FC: Elif Cakmakcıoğlu (8)

# Yapılandırılmış belgeleri içe aktar

With MAXQDA's preprocessor feature you can split a RTF- or DOC/X document into multiple documents and automatically code text segments during import.

The following tags need to be integrated into the imported document:

- #TEXT <Text Name> to mark the beginning of a new text
- #CODE <Code\Subcode> to mark the beginning of a new coded segment
- #ENDCODE to mark the end of the coded segment
- #SPEAKER <Speaker's Name> to mark the beginning of a contribution to a focus group
- #ENDSPEAKER to mark the end of the contribution

It is not possible to imbed a code into another code.

After a tag MAXQDA expects the end of the paragraph. To integrate a tag in a paragraph's text add a # (this works not for #TEXT).

Use "\" for subcodes and "&&" to assign several codes for a segment.

Example:

```
#TEXT Name of first document
#CODE Code 1
This sentence will be coded with "Code 1".
#ENDCODE
#CODE Code 2\Subcode
This sentence will be coded until here #ENDCODE# with "Subcode".

#TEXT Name of second document
This text will be placed into a second document.
```

Kopyala Tamam

# Bağlantı ekleme

- Dahili bağlantı
- Harici bağlantı
- Web bağlantı
- Jeo bağlantı

C:/Users/hasan/OneDrive/Documents/MAXQDA2022/Examples/ENG/Work Life Balance.mx22 - MAXQDA Analytics Pro 2022 (Release 22.5.0)

Giriş Sayfası İçer aktar Kodlar Memolar Değişkenler Analiz Karma Yöntemler Görsel Araçlar Raporlar MAXDicto Stats

QTT: Sorular - Temalar - Teoriler Metin Arama Otokodlama Kelime Gezgini Gelişmiş Kodlama Sorgusu Kodlama Sorgusunu Sıfırla Grupları Karşılaştır & Gruplar Özet Kılavuzu Özet Tablolar Özet Gezgini Kodlayıcılar Arası Ulaşma Anket Verisini Kategorilere Ayr Tweetleri Analiz Et Açıklama Kod Yapılandırılmaları Kod Frekansları Kod Kapsamı

Belge Sistemi

- Mateo 32
- Selim 59
- Riley 42
- Thanh 43
- Chris 33
- Hamburg 196
- Focus Group 73
- Video Interview 4
- Images 4
- Mai's home office 3
- Working outside 1
- Websites 2
- Literature 55
- Survey 184
- YouTube: Etcoff: Happiness and its surprises 86
- Twitter data 2004
- Kümelere 405
- Respondents without children 180
- Respondents with children 225

Kod Sistemi

- Kod Sistemi 2817
- REFERANSLAR 0
- RIS 0
- ANAHTAR KELİMELER 0
- KIRMIZI 1
- Good quotes 7
- Well-being assessment 10
- Work-life balance 134
- Work situation 138
- Wishes for the future 40
- Satisfaction 101
- Autocodes 73
- FOCUS GROUP THEMES 6
- VIDEO CODES 4
- IMAGE CODES 4
- LITERATURE REVIEW 57
- SURVEY OPEN-ENDED QUESTIONS 151
- Autocode Youtube Nancy Etcoff 86

Belge Tarayıcısı: Mateo (36 Paragraflar)

Work situation

1 Interview Mateo

2 Q: Thank you for partic... questions regarding you...

3 R: Well, a typical workd... 8am. That's usually an... And then I have, for the... classes but these are a...

4 Q: Thank you. How flexi...

5 R: It is very flexible. It's... happening in the meani...

6 Q: You told me that you...

7 R: Depends. In the mid... the time, we spend our...

8 Q: And are you satisfie...

9 R: Yeah, it's... For me... and you don't necessar...

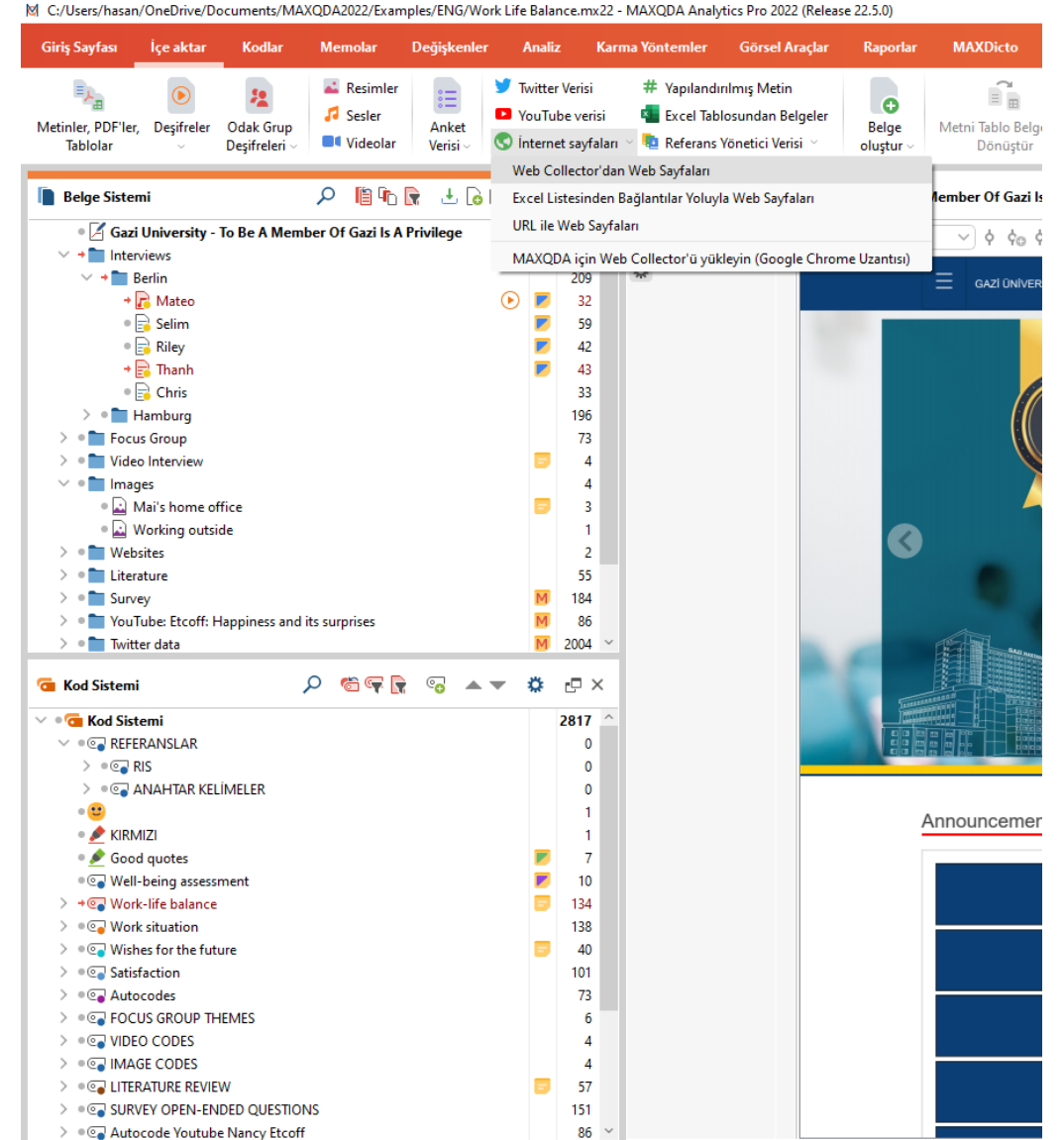
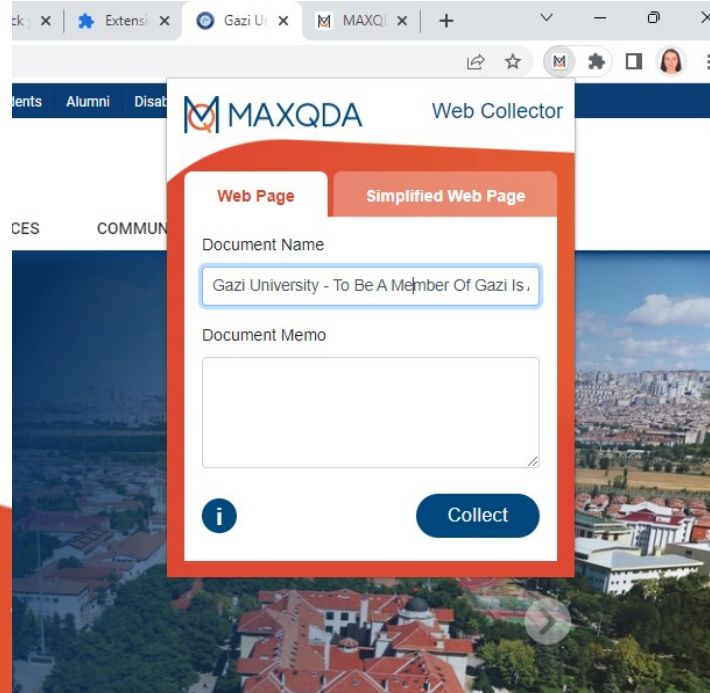
10 Q: Are there any kind of changes you would like to introduce to your routines?

11 R: Changes. I would be happy... I would be happy to have a little bit of paid vacati...

Yeni Kod ile Alt+W  
In-Vivo Alt+I  
Work situation' ile Alt+L  
Satisfaction' ile  
KIRMIZI' ile  
Etkinleştirilmiş Kodlar ile  
Seçili Kısım İçin Memo Ekle Alt+Shift+M  
Açıklama Seçimi  
Word Explorer'da keşfedin  
Vurgulanan metni ara  
Atanmış kodları listele  
Yeni Belge Olarak Ekle  
Ses dosyasını deşifre et  
Satır Numaralı Metne Dönüştür  
Dahili Bağlantı Ekle (Bağlantı) Ctrl+L  
Harici Bağlantı Ekle  
Web bağlantısı ekle  
Jeo-bağlantı ekle  
Kopyala Ctrl+C  
Jeo-bağlantı çubuğunu göster  
Zaman Etiketini Sütununu Görüntüle  
Kenar çubuğu

# Web sayfalarını içe aktarma

- Google chrome uzantısı
- <https://chrome.google.com/webstore/detail/web-collector-for-maxqda/jhnochbooihpgjbgcjlpihaefoehlakd/related>



# Twitter'dan Veri Aktarma ve Otomatik Kodlama

The screenshot displays the MAXQDA Analytics Pro 2022 (Release 22.5.0) interface. The main window shows a web browser with a page from Gazi University Medical Faculty, Department of Child Metabolism, titled "Phase 1 Clinical Research Center First Center in Türkiye, Fifth Center in the World For Intracerebral Gene Therapy of the Brain".

Overlaid on the browser is a "Twitter'dan veri aktar" (Import from Twitter) dialog box. The dialog has a "Twitter'a bağlan" (Connect to Twitter) button and a "Twitter'a giriş" (Login to Twitter) section. Below this, there are several options for filtering the data to be imported:

- Şu adla bağlan: Kullanıcı girişi yok (Connect with this name: No user login)
- İçeride aktarılan Twitter içeriği reklam amacıyla ve kimlik teşhis için kullanılmamalıdır. Devam ederek bu şartları kabul ediyorum. (Content imported from Twitter should not be used for advertising purposes and for identification. By continuing, I accept these terms.)
- Ara** (Search) section with filters:
  - Bu kelimelerin hepsi (All these words): [input field]
  - Bu tam ifade (This exact phrase): [input field]
  - Bu kelimelerin herhangi biri (Any of these words): [input field]
  - Bu kelimelerin hiçbirini (None of these words): [input field]
  - Bu hashtaglar (These hashtags): [input field]
  - Bu hesaplardan (From these accounts): [input field]
  - Bu hesaplara (To these accounts): [input field]
  - Bu hesaplara değinen (Mentioning these accounts): [input field]
- Vazılmış** (Language) dropdown menu set to "Herhangi bir dil" (Any language).
- den/dan** (From) date and time selector: 27/02/2023 00:00
- ile** (Until) date and time selector: 06/03/2023 23:59
- Lütfen dikkat: Twitter, 1 haftadan eski tweet'lerin içeriğini aktarmasına izin vermemektedir. (Please note: Twitter does not allow the import of content from tweets older than 1 week.)
- Tweetleri içer (Include tweets)
- Aktarmayı en son tweet'lerle sınırladım (I limited the import to the most recent tweets) 500

At the bottom of the dialog, there are "Ara" (Search) and "İptal et" (Cancel) buttons.

The background interface shows a "Belge Sistemi" (Document System) on the left with a tree view of folders and files, and a "Kod Sistemi" (Code System) on the right with a list of codes and their counts. The Windows taskbar at the bottom shows the system tray with the date 06/03/2023 and time 23:56.



# MAXQDA ile Verilerin Gruplanması ve Kodlanması



# Kod Oluřturma

Kodlamada  
İki  
Yaklařım

İçeriden  
Kodlama  
(Emic  
Coding)

Katılımcıların  
kelimeleri  
bařlangıç  
noktası

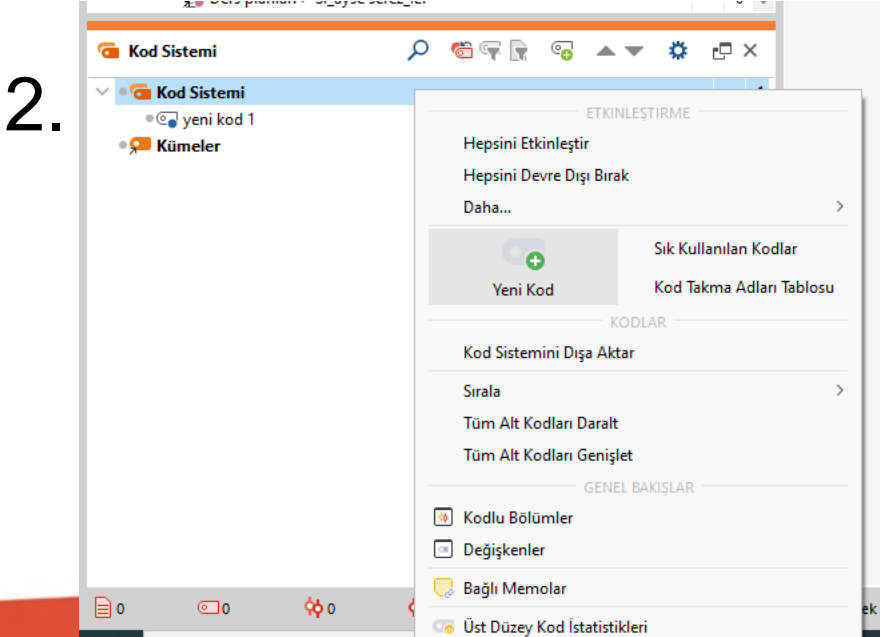
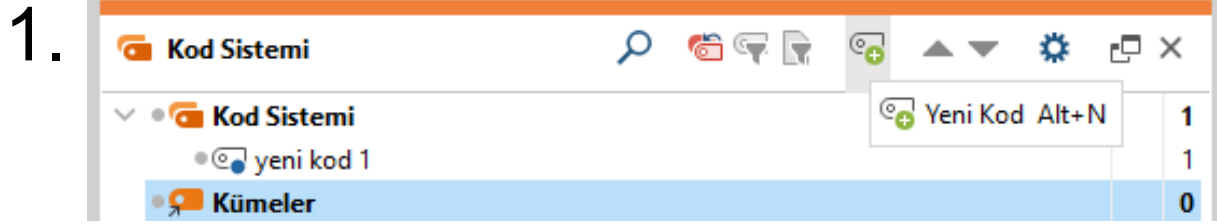
Tabandan  
yukarıya  
kodlama  
(Inductive)

Dıřarıdan  
Kodlama  
(Etic  
Coding)

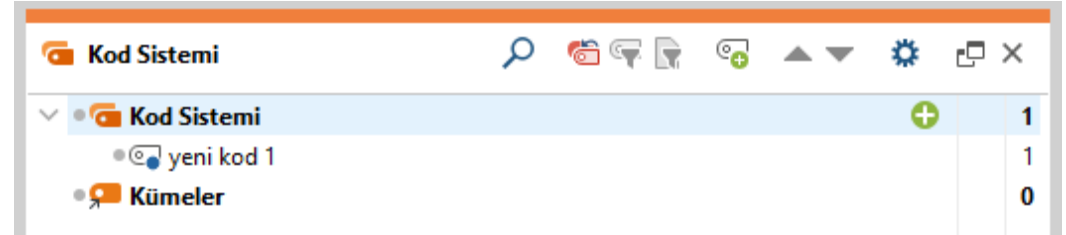
Literatür  
bařlangıç  
noktası

Yukarıdan  
ařağıda  
kodlama  
(Deductive)

# Kod Oluřturma (Alt+N)

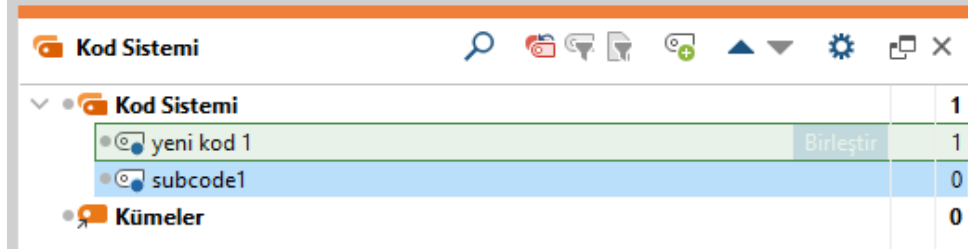


3.



# Alt Kod Oluřturma

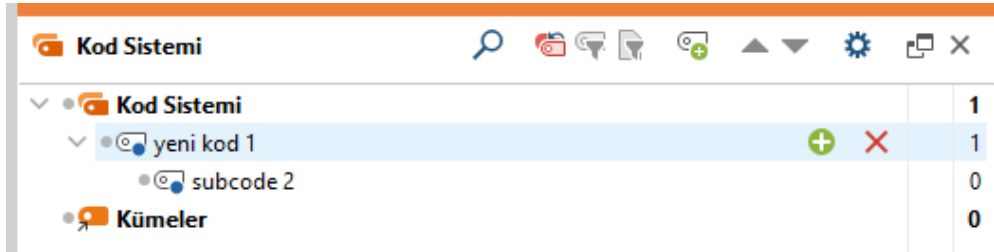
1.



The screenshot shows the 'Kod Sistemi' interface. The tree view is expanded to show 'yeni kod 1' and 'subcode1'. The 'yeni kod 1' node has a 'Birleřtir' button and a value of 1. The 'subcode1' node has a value of 0. The 'Kümeler' node has a value of 0.

Node	Value
Kod Sistemi	1
yeni kod 1	1
subcode1	0
Kümeler	0

2.



The screenshot shows the 'Kod Sistemi' interface. The tree view is expanded to show 'yeni kod 1' and 'subcode 2'. The 'yeni kod 1' node has a green plus icon and a red minus icon, and a value of 1. The 'subcode 2' node has a value of 0. The 'Kümeler' node has a value of 0.

Node	Value
Kod Sistemi	1
yeni kod 1	1
subcode 2	0
Kümeler	0

# Kodlama

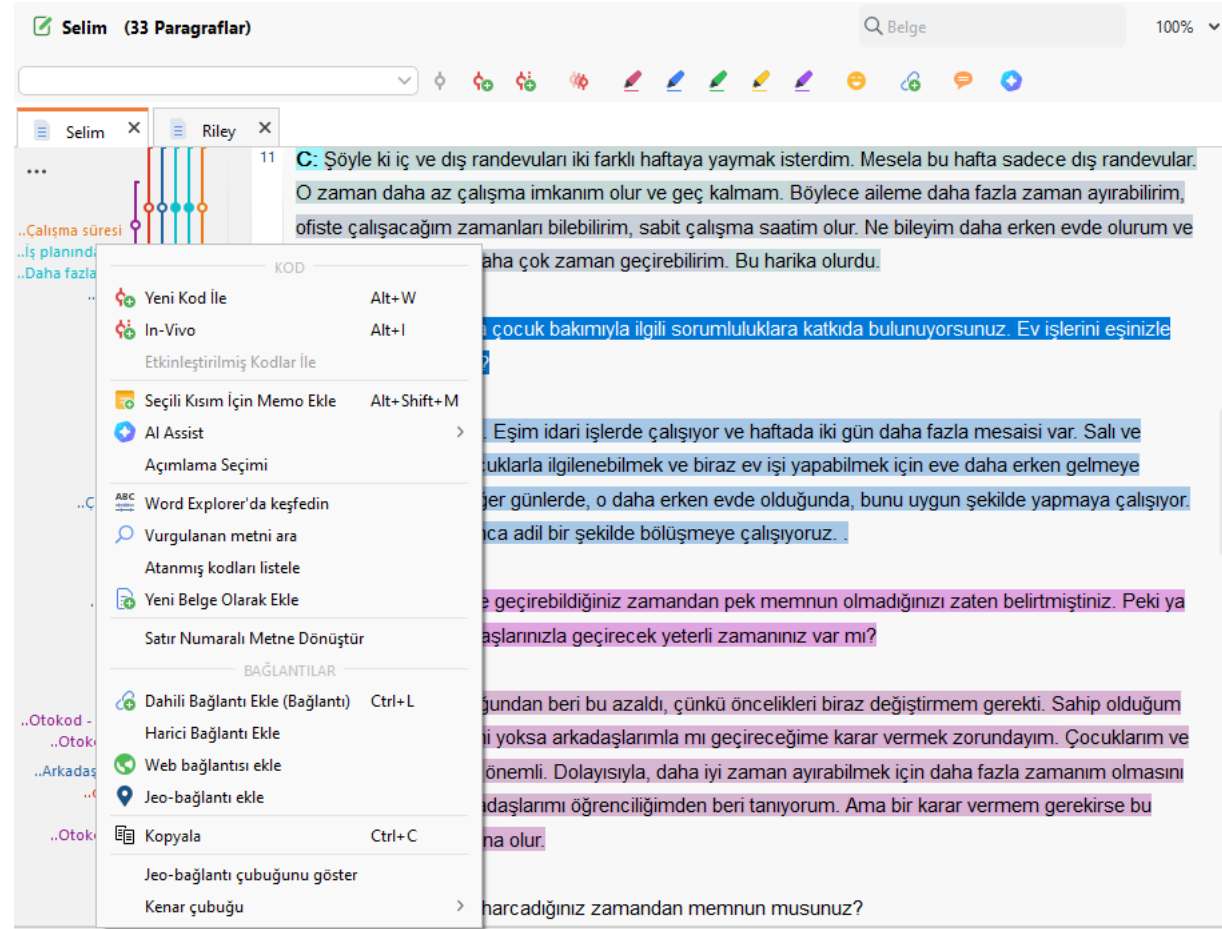
1. Sürükle ve Bırak kullanarak klasik kodlama
2. Bağlam menüsünü kullanarak klasik kodlama
3. Yeni tanımlanan (serbest) kodlarla kodlama
4. In-Vivo kodlama
5. Sık kullanılanlar listesinden seçilen kodlarla kodlama
6. Çoklu kodlarla eş zamanlı kodlama
7. Renkle kodlama
8. MAXMaps ile Kodlama
9. Kendinden tanımlı klavye kısayollarıyla kodlama
10. Semboller ve ifadelerle kodlama

# 1. Sürükle Bırak ile Klasik Kodlama

- Seçilen bir metin parçası veya görüntü parçası fare kullanılarak sürüklenip bir koda bırakılabilir (veya tersi)

## 2. Bağlam menüsünü kullanarak klasik kodlama

- Seçilen bir metin bölümü veya görüntü bölümü, "Belge Tarayıcı" penceresindeki bağlam menüsü kullanılarak kodlanabilir.

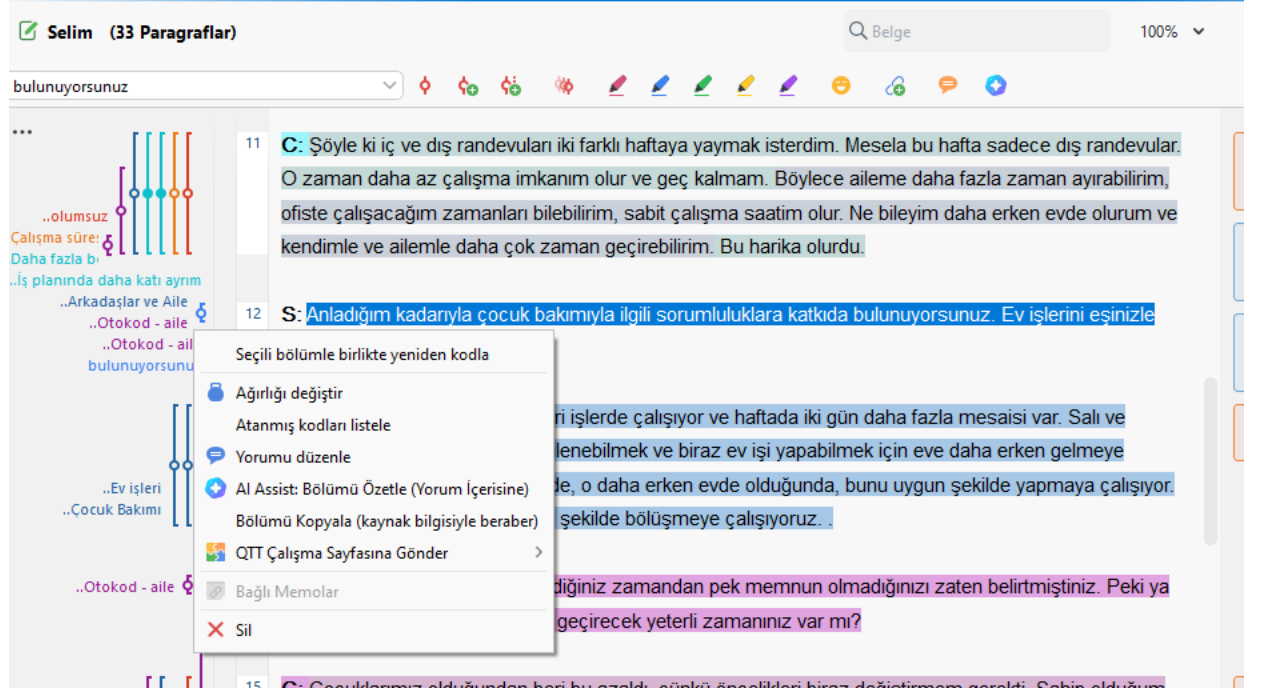
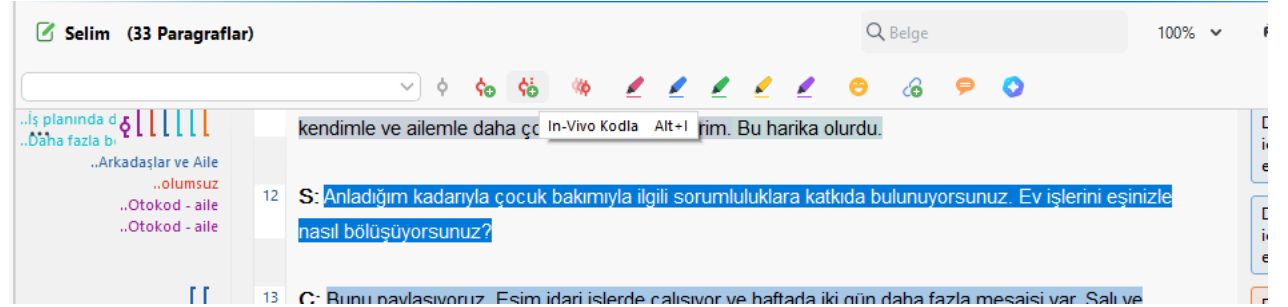


# 3. Yeni tanımlanan (serbest) kodlarla kodlama

- Bir segmente yeni bir kod atanabilir.
- Yeni bir kod, yani henüz “Kod Sistemi”nde listelenmemiş bir kod oluşturmanın kolay bir yolu,
  - Ctrl+W veya Alt+W (Windows ) veya cmd+Alt+W (Mac) kısayolunu kullanmaktır.
  - Bir iletişim penceresi açılır ve yeni kodun adını yazabilirsiniz.
  - Kod, “Kod Sistemi”nde en üste eklenecektir.
  - Gerekirse, kodu daha sonra "Kod Sistemi"nde başka bir düzeye taşıyabilirsiniz.

# 4. In Vivo kodlama

- Kelimeyi seçin ve ardından araç çubuğundaki in vivo kodlama düğmesine tıklayın, seçili kelime kod olarak “Kod Sistemine” eklenir. Alt+I (Windows ) veya cmd+Alt+I (Mac) kısayolu da aynı etkiye sahiptir.
- Tüm bir metin bölümünü in vivo ile kodlamak istediğinizde bu işlemler önce bir veya iki kelimeyi kodlayın. Ardından, tüm metin bölümünü seçin ve Vurgulanan bölümü kodla'yı tıklayın (in vivo kodlama düğmesini değil!). MAXQDA, kodlanmış segmenti otomatik olarak genişletir.





# 5. Sık kullanılan kodlarla kodlama

- Araç çubuğundaki kodlar sekmesinde sık kullanılan kodlardan seçme

The screenshot shows the MAXQDA Analytics Pro (24.1.0) interface. The 'Kodlar' (Codes) tab is active, displaying a list of frequently used codes. The code 'Selim (33 Paragraflar)' is selected, and its visualization is shown on the right. The visualization is a dot plot with vertical lines and dots, representing the distribution of the code across different categories. The categories are listed on the right side of the plot, including 'Çocuk Bakımı', 'Ev işleri', 'Arkadaşlar ve Aile', and 'Otokod - aile'. The y-axis represents the frequency of the code, ranging from 0 to 810.

# 6. Çoklu kodlarla eş zamanlı kodlama

- Önce kullanmak istediğiniz kodları aktive edin. Sonra kodlamak istediğiniz kısmı seçin. Sağ tıkla etkinleştirilmiş kodlar ile seçeneğini seçin

The screenshot displays the MAXQDA software interface. On the left, the 'Kodlar' (Codes) panel is visible, showing a list of codes and their counts. The 'İş/Yaşam Ayrımı' code is selected, with a count of 12. A context menu is open over this code, listing various actions such as 'Yeni Kod İle', 'In-Vivo', and 'Etkinleştirilmiş Kodlar İle'. The main window shows a document titled 'Selim (33 Paragraflar)' with a search bar and a list of paragraphs. The 'İş-Yaşam Dengesi > İş/Yaşam Ayrımı' code is applied to a paragraph of text.

Kodlar	810
Yararlı Alıntılar	7
İyi olma hali değerlendirmesi	10
İş-Yaşam Dengesi	0
Eğitim	24
Arkadaşlar ve Aile	41
İş/Yaşam Ayrımı	12
Ev işleri	7
Çocuk Bakımı	14
Tipik iş günü	16
Boş zaman, kişisel bakım	20
İş Durumu	137
Gelecekte Beklentiler	40
Memnuniyet	101
Otokodlar	73
ODAK GRUP TEMALARI	6
VIDEO KODLARI	4
FOTOĞRAF KODLARI	4
LİTERATÜR İNCELEMESİ	57
AÇIK UÇLU ANKET SORULARI	151
Otokod Youtube Nancy Etcoff	86
Otokod Twitter Data	0
Kümelere	0
Esneklik	0
Odak Grup Konuşmacıları	54
Odak Grup Verisi	54
Açıklanmış Bölümler	43

# 7. Renkle kodlama

- 5 renk kullanılabilir: kırmızı, mavi, yeşil, sarı, mor

Selim (33 Paragraflar)

İş-Yaşam Dengesi > İş/Yaşam Ayrımı

Belge 100%

Kodu vurgula: KIRMIZI

12 S: Anladığım kadarıyla çocuk bakımıyla ilgili sorumluluklara katkıda bulunuyorsunuz. Ev işlerini eşinizle nasıl bölüşüyorsunuz?

13 C: Bunu paylaşıyoruz. Eşim idari işlerde çalışıyor ve haftada iki gün daha fazla mesaisi var. Salı ve Perşembe günleri çocuklarla ilgilenebilmek ve biraz ev işi yapabilmek için eve daha erken gelmeye çalışıyorum. Ancak diğer günlerde, o daha erken evde olduğunda, bunu uygun şekilde yapmaya çalışıyor. Yani mümkün olduğunca adil bir şekilde bölüşmeye çalışıyoruz.

14 S: Anlıyorum. Ailenizle geçirebildiğiniz zamandan pek memnun olmadığınızı zaten belirtmişsiniz. Peki ya arkadaşlarınız? Arkadaşlarınızla geçirecek yeterli zamanınız var mı?

15 C: Çocuklarımız olduğundan beri bu azaldı, çünkü öncelikleri biraz değiştirmem gerekti.

# 8. Maxmap ile kodlama

- Maxmapta ilgili kodun üzerine sürükleyip bırak

The screenshot displays the MAXQDA Analytics Pro (24.1.0) interface. The main window shows a Maxmap visualization for 'Tek Vaka Modeli'. The map is a radial diagram with 'Riley' at the center, connected to various nodes representing different themes or codes. The nodes include: 'Otokod - arkadaş', 'Arkadaşlar ve Aile', 'Yararlı Alıntılar', 'olumlu', 'Otokod - aile', 'Çalışma üresi', 'olumsuz', 'Tipik iş günü', 'İşyeri ve Kariyer', 'Esneklik', and '9'. Each node is further connected to smaller nodes, some of which are labeled with numbers (e.g., 15, 19, 17, 25, 9, 3-7, 21, 21, 11, 7, 5, 6-7, 15, 19, 17, 19). The interface also shows a sidebar with 'Belge Modelleri' and 'Kod Modelleri' sections, and a top menu with various analysis tools like 'Görsel Araçlar', 'Raporlar', 'MAXDicto', 'Stats', and 'TeamCloud'.

# 9. Klavye kısayollarıyla kodlama

- En fazla 9 kod için klavye kısa yolu oluşturulabilir

MAXQDA Analytics Pro (24.1.0) İş Yaşam Dengesi

Giriş Sayfası İçe aktar **Kodlar** Memolar Değişkenler Analiz Karma Yöntemler Görsel Araçlar Raporlar MAXDicto Stats TeamCloud

Yaratıcı Kodlama Akıllı Kodlama Aracı Kod İstatistikleri Kod Gezgini Kod Karşılaştırması

Star Sık Kullanılan Kodlar Kod Sistemi İçer Aktar Kod Sistemi Dışa Aktar Kodları ve Memoları Excel Tablosundan İçeri Aktar

Kod Takma Adları Tablosu

Belgeler

Belgeler

Mülakatlar

Berlin

Mateo

Selim

Kodlar

Yararlı Alıntılar

İyi olma hali değerlendirilmesi

İş-Yaşam Dengesi

Eğitim

Arkadaşlar ve Aile

İş/Yaşam Ayrımı

Ev işleri

Çocuk Bakımı

Tipik iş günü

Boş zaman, kişisel bakım

İş Durumu

Gelecekte Beklentiler

Memnuniyet

Otokodlar

Kodlar için Klavye Kısayolları

Buraya bir kod sürükleyin

Kısayol	Kod
Ctrl+1	İş-Yaşam Dengesi > Eğitim
Ctrl+2	<hiçbiri>
Ctrl+3	<hiçbiri>
Ctrl+4	<hiçbiri>
Ctrl+5	<hiçbiri>
Ctrl+6	<hiçbiri>
Ctrl+7	<hiçbiri>
Ctrl+8	<hiçbiri>
Ctrl+9	<hiçbiri>

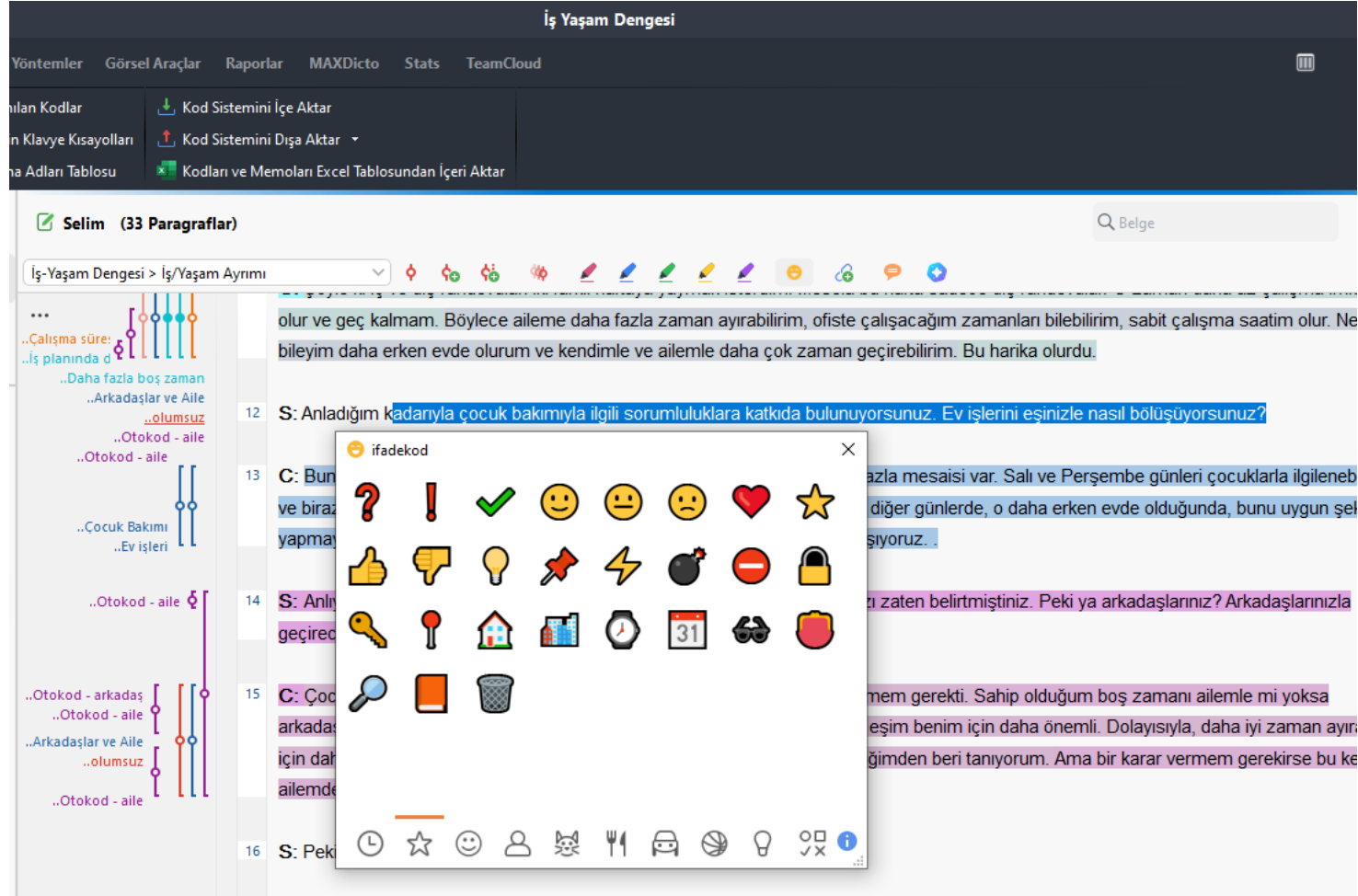
Kısayolu kaldır Tamam

101 ..Otokod - aile ailemden yana olur.

73

# 10. Semboller ve ifadelerle kodlama

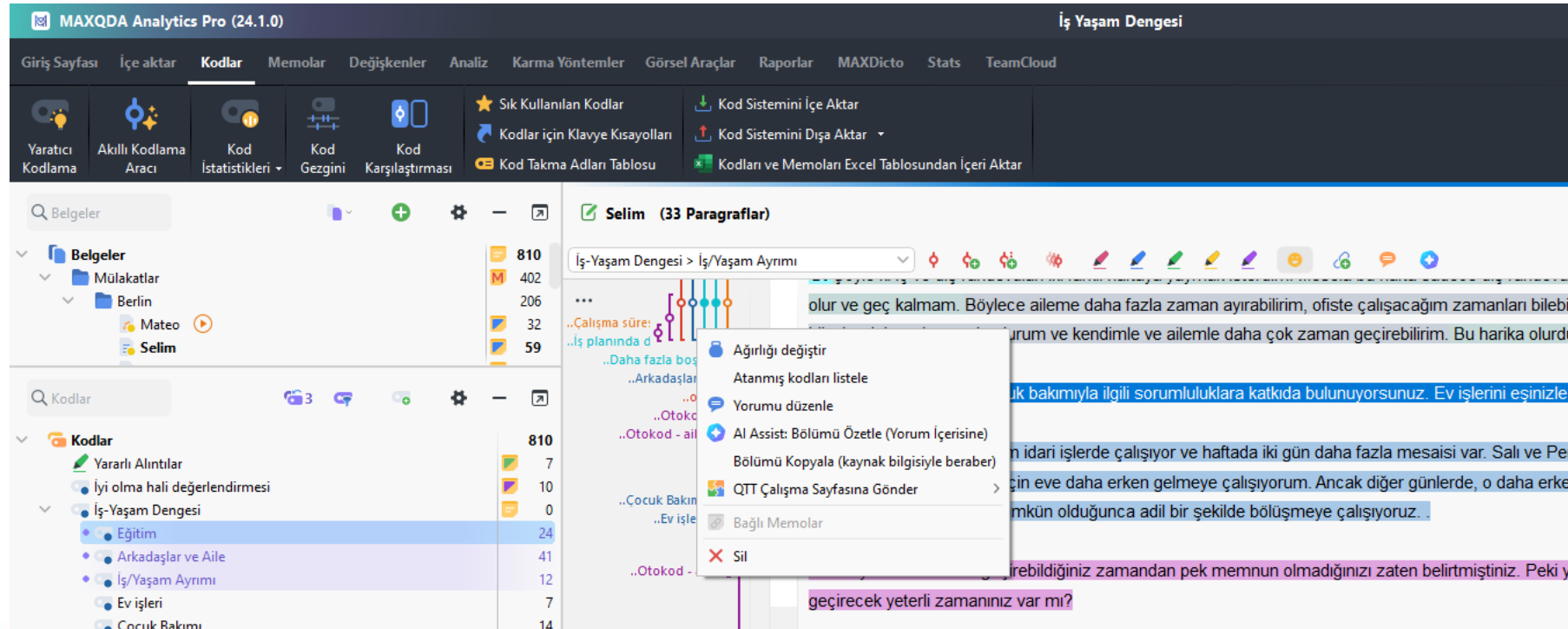
- 300den fazla sembol ve ifadeyle kodlama yapabilirsiniz



The screenshot displays the MAXQDA software interface. The main window shows a document titled "İş-Yaşam Dengesi" with a sidebar on the left containing a list of codes and their corresponding symbols. The central text area shows a document with several paragraphs of text. A code insertion window titled "ifadekod" is open over the text, displaying a grid of various symbols and icons. The text in the document includes phrases like "olur ve geç kalmam. Böylece aileme daha fazla zaman ayırabilirim, ofiste çalışacağım zamanları bilebilirim, sabit çalışma saatim olur. Ne bileyim daha erken evde olurum ve kendimle ve ailemle daha çok zaman geçirebilirim. Bu harika olurdu." and "S: Anladığım kadarıyla çocuk bakımıyla ilgili sorumluluklara katkıda bulunuyorsunuz. Ev işlerini eşinizle nasıl bölüşüyorsunuz?".

# Kodları Silme

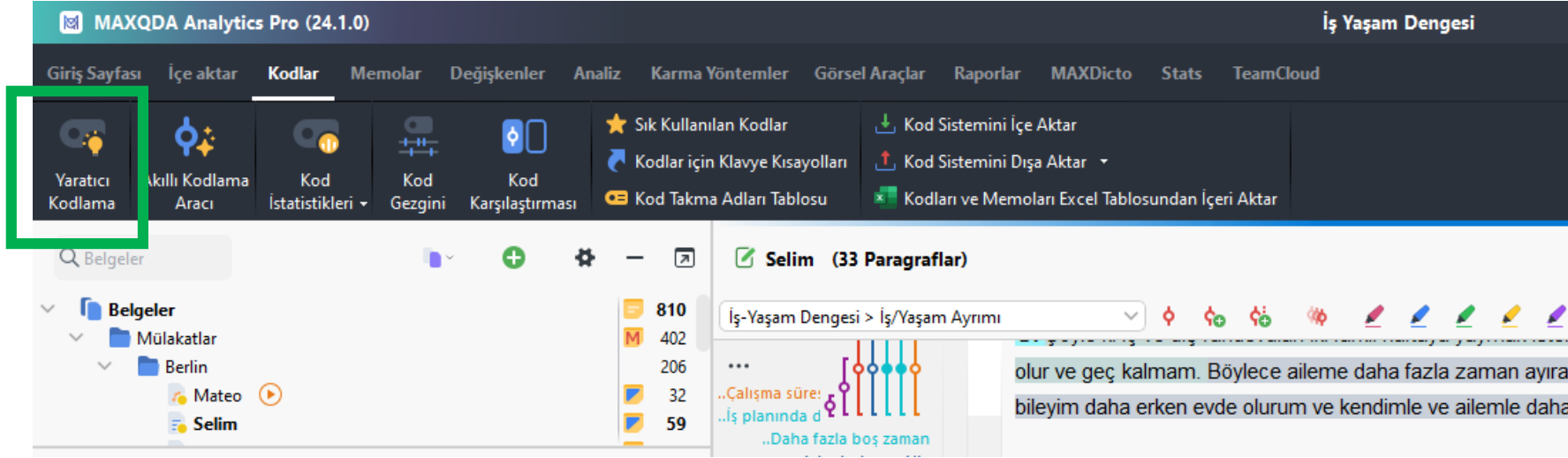
- Belge tarayıcısında kodun üzerine sağ tıklayın



The screenshot displays the MAXQDA Analytics Pro (24.1.0) interface. The top navigation bar includes options like Giriş Sayfası, İçe aktar, Kodlar, Memolar, Değişkenler, Analiz, Karma Yöntemler, Görsel Araçlar, Raporlar, MAXDicto, Stats, and TeamCloud. The main workspace is divided into a left sidebar with a file explorer, a central document viewer, and a right sidebar with a code list. The document viewer shows a document titled 'Selim (33 Paragraflar)' with a code snippet selected. A context menu is open over the code, listing actions such as 'Ağırlığı değiştir', 'Atanmış kodları listele', 'Yorumu düzenle', 'AI Assist: Bölümü Özetle (Yorum İçerisine)', 'Bölümü Kopyala (kaynak bilgisiyle beraber)', 'QTT Çalışma Sayfasına Gönder', 'Bağlı Memolar', and 'Sil'. The code snippet is highlighted in blue, and the context menu is white with a red 'X' icon next to the 'Sil' option.

# Yaratıcı Kodlama

- Kodlar sekmesinin altında yaratıcı kodlamayı seçiniz.



- İlk kodlamadan sonra kategorizasyonu kolaylaştırır



# Yaratıcı Kodlama

- Düzenleyeceğiniz kodları seçip sağdaki boş alana sürükleyiniz.
- Kodları düzenlemeye başlayı işaretleyiniz.
- Bağla butonunu kullanarak kodları hiyerarşik olarak okla bağlayınız.
- Kodlama haritalarınızın çıktısını alma imkanı sunar.

MAXMaps - Yaratıcı Kodlama

Başla

Kodları düzenlemeye başla

Kod Frekansları

Semboller Görüntüle

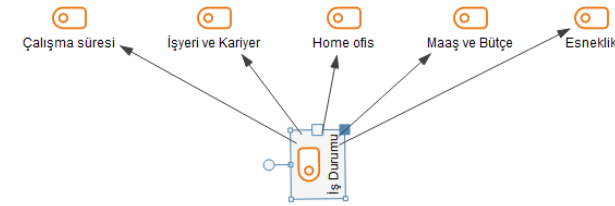
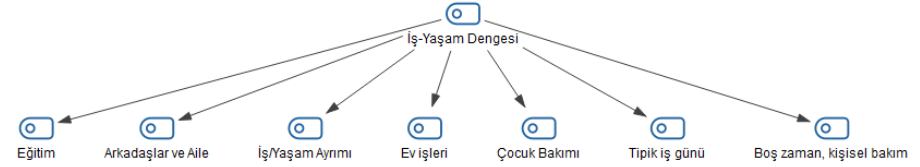
Kod Sistemi

Kodlar 810

- Yararlı Alıntılar 7
- İyi olma hali değerlendirme 10
- İş-Yaşam Dengesi 0
  - Eğitim 24
  - Arkadaşlar ve Aile 41
  - İş/Yaşam Ayrımı 12
  - Ev işleri 7
  - Çocuk Bakımı 14
  - Tipik iş günü 16
  - Boş zaman, kişisel bakım 20
- İş Durumu 137
- Gelecekte Beklentiler 40
- Memnuniyet 101
- Otokodlar 73
- ODAK GRUP TEMALARI 6
- VIDEO KODLARI 4
- FOTOĞRAF KODLARI 4
- LİTERATÜR İNCELEMESİ 57
- AÇIK UÇLU ANKET SORUL... 151
- Otokod Youtube Nancy Etc... 86
- Otokod Twitter Data 0

## Yaratıcı Kodlama

Lütfen düzenlemek istediğiniz tüm kodları bu alana sürükleyiniz.  
"Kodları düzenlemeye başla" düğmesine (enüst sol) düzenlemeye hazır olduğunuzda basınız.



# Akıllı Kodlama

- Kodlar sekmesinden akıllı kodlama aracını seçiniz.
- Ya da bir koda çift tıkladığınızda açılan pencerede akıllı kodlama aracını seçebilirsiniz.

Akıllı Kodlama Aracı

Başla

Sadece Etkinleştirilmiş Kodlar

Sadece Etkinleştirilmiş Belgeler

Filtreye geçiş yap

Tüm filtreleri sıfırla

Üst kodu görüntüle

Kodlu bölümlerdeki yorumları görüntüle

Favori değişkenleri görüntüle

Kelime Bulume

Arama & Otokodlama

AI Assist

Duyguları Analiz Et

Bölümleri duygularla otokodla

Stats'da analiz et

Dışa aktar

Excel Tablosu olarak Göster

Word belgesi olarak aç

Yeni Kod

Kodlar 810

- Yararlı Alıntılar 7
- İyi olma hali değerlendirme 10
- İş-Yaşam Dengesi 0
- Eğitim 24
- Arkadaşlar ve Aile 41
- İş/Yaşam Ayrımı 12
- Ev işleri 7
- Çocuk Bakımı 14
- Tipik iş günü 16
- Boş zaman, kişisel bakım 20
- İş Durumu 0
- Çalışma süresi 30
- İşyeri ve Kariyer 31
- Home ofis 19
- Maaş ve Bütçe 12
- Esneklik 45
- Gelecekte Beklentiler 40
- Memnuniyet 101
- Otokodlar 73
- ODAK GRUP TEMALARI 6
- VIDEO KODLARI 4
- FOTOĞRAF KODLARI 4
- LİTERATÜR İNCELEMESİ 57
- AÇIK UÇLU ANKET SORULARI 151
- Otokod Youtube Nancy Etcoff 86
- Otokod Twitter Data 0

Eğitim (10 belgelerden 24 kodlanmış bölümler)

Belge	Kodlu Bölümler	Kodlar	Yorumlar
Mateo, Konum 23	Önümüzdeki yıl üniversitede ekonomi okumayı düşünüyorum.		
Mateo, Konum 27	Kesin bir plan yapmadım. Bir şekilde aynı anda çalışıp okumaya alışkınım ama kesinlikle evet, önceliklerimi yeniden düzenlemeyi düşünürdüm.	Çalışma süresi olumlu	
Selim, Konum 19	İsterdim. Zor çünkü çocuklar henüz çok küçük. Kızım henüz birinci sınıfta, diğer ikisi henüz anaokulunda. Hâlâ çok zamana ihtiyaçları var. Ama umuyorum ki iki oğlan okula başladığında, kendimi daha da nitelikli hale getirmek için biraz daha eğitim alabilirim. Ve sonra belki de artık sahada çok fazla olmadığı bir iş değişikliği yapabilirim.	Çocuk Bakımı olumsuz	Küçük çocukları olduğu için eğitime zaman ayırmakta zorlanıyor. Çocuklar büyüdüğünde eğitimlere katılmayı planlıyor.
Thanh, Konum 15	Bu projeyi yapmak için bir sertifikaya ihtiyacım var, bu yüzden bu sertifika için bir yandan çalışıyorum, bu da bir bakıma bir tür iş, çünkü çalışıyorum.		
Chris, Konum 11	Aynen öyle. Haftada üç gün ofisteyim, iki gün de okuldayım. Yani Pazartesi, Salı ve Perşembe günleri ofisteyim, Çarşamba ve Cuma günleri ise okuldayım. Gün içinde okulda tam olarak sekiz saat geçirmesem de, evdeki öğrenme ve çalışma saatlerim de dahil olmak üzere toplamda sekiz saatlik bir öğrenme süresi ayırıyorum, çünkü o zamanda örneğin ev ödevi yapmam gerekiyor.	Tipik iş günü	
Chris, Konum 21	C: Çok memnunuz ama yeni şeyler öğrenmeyi de seviyorum.	İşyeri ve Kariyer olumsuz olumlu	
Chris, Konum 27	Aslında çok memnunuz. Ama bu Korona zamanı olduğu için çalışmak biraz daha zor oldu. Şöyle ifade edeyim. Genel olarak memnunuz.	olumlu	
Chris, Konum 31	Herhangi bir somut planım yok. Ama mesela mesleğimi değiştirmeyi düşünüyorum. Ya da... Evet. Gönüllü birtakım işler hakkında düşünmeye başlamıştım zaten. Bu konuda da uzmanlaşmak istiyorum.	İşyeri ve Kariyer olumsuz	
Arne, Konum 27	Yani işimiz, işverenimiz tarafından düzenli olarak mesleki alanımızda daha fazla eğitim almamız da içeriyor. Bunu çok ilginç buluyorum ve özellikle de ileride kendi alanımızda usta bir zanaatkar olmak isteyebileceğim gerçeğini göz önünde bulundurarak bunu yapmaktan çok mutluyum. Bu yüzden benim için çok önemli.	olumlu	
Arne, Konum 29	Aslında, evet. Ama şirketimizde bu durum eskiden kesinlikle şimdikinden daha iyiydi. Ama eğitimime devam etmek için iyi bir şansım olduğunu düşünüyorum.	olumlu	
Kazumi, Konum 27	Evet, işverenim eğitim veriyor. İşle doğrudan bağlantılı konularla ilgili eğitimler var. Böyle bir şey zaten doğrudan çalışma saatleri içinde sunuluyor. Ancak bunun ötesinde zamanım yok. Özel olarak ilgimi çekebilecek şeyler. Bir yandan da bunu yapmak benim için zor.	olumsuz	
Amadi, Konum 27	Yani iş boyunca kendinizi sürekli olarak biraz daha eğitiyorsunuz. Çünkü güncel kalmak için bunu yapmak zorundasınız. İş dışında eğitimime profesyonel olarak devam etmiyorum.	olumlu	
Tatjana, Konum 21	Yani evet, bu her zaman değişir. Benim için en önemli soru her zaman şudur: "Bu	olumlu	

MAXQDA by VERBI

# Otomatik Kodlama

- Analiz sekmesinde metin arama otokodlamayı seçiniz

The screenshot displays the MAXQDA Analytics Pro (24.1.0) interface. The 'Analiz' (Analysis) tab is active. A 'Metin Arama' (Text Search) dialog box is open, showing search results for 'eğitim' and 'aile'. The dialog includes options for searching in documents, comments, or open codes, and a search mode selector (VEYA/OR or VE/AND). The 'Aramayı başlat' (Start Search) button is highlighted.

# Otomatik Kodlama

- Aranan kelimenin kaç kez kullanıldığı, kaç belgede bulunduğu gibi bilgileri vererek önizleme imkanı sağlar.
- Kodlama simgesini tıklayıp kodlama birimini seçerek otomatik kodlama yapılabilir.

MAXQDA Analytics Pro (24.1.0) İş Yaşam Dengesi

Giriş Sayfası İçer aktar Kodlar Memolar Değişkenler Analiz Karma Yöntemler Görsel Araçlar Raporlar MAXDicto Stats TeamCloud

QTT: Sorular - Temalar - Teoriler ABC Metin Arama & Otokodlama ABC Kelime Gezini Gelişmiş Kodlama Sorgusu Grupları Karşılaştır & Gruplar Özet Kılavuzu Özet Tablolar Özet Gezini Kodlayıcılar Arası Uzlaşma Anket Verisini Kategorilere Ayır Açıklama Tweetleri Analiz Et Kod Yapıları Kod Frekansları Kod Kapsamı

Arama sonuçları

TÜM: eğitim aile 9 buluş, 9 belgede ve 4 belge grubunda

Önizleme Arama sonuçlarını yeni bir koda otomatik olarak kodla

Önizleme	Belge Grubu	Belge adı	Başla
Eve biraz daha erken varsam, akşam yemeğini ailece yeriz.	Mülakatlar > Berlin	Selim	3
Ama beklenmedik aramalar veya ani işler veya fazla mesailer gibi durumlar yok.	Mülakatlar > Berlin	Riley	11
Aileniz veya arkadaşlarınızla geçirdiğiniz zamandan ne kadar memnunsunuz?	Mülakatlar > Hamburg	Arne	20
Bunun dışında, ailem biraz uzakta yaşıyor, bu yüzden bize gerçekten yardımcı olamıyorlar, ancak eşimin ailesi daha yakın yaşıyor ve büyükannesini de zaman zaman ona bakıyor.	Mülakatlar > Hamburg	Kazumi	19
Bir aile üyesine bakmak gibi mi?	Mülakatlar > Hamburg	Amadi	18
Sabahları eğitim programı ve tabii ki oyunlar oynuyoruz, ardından çocuklarla öğle yemeği yiyoruz.	Mülakatlar > Hamburg	Tatjana	3
Sonra aile kahvaltısı yapıyoruz, çocuklar okula gitmeden önce sofraya oturmak	Mülakatlar > Hamburg	David	5

İş Durumları: İşyeri ve Kariyer, Home ofis, Maaş ve Bütçe, Esneklik, Gelecekte Beklentiler, Memnuniyet, Otokodlar

16 S: Peki ya işiniz? İşe harcadığınız zamandan memnun musu

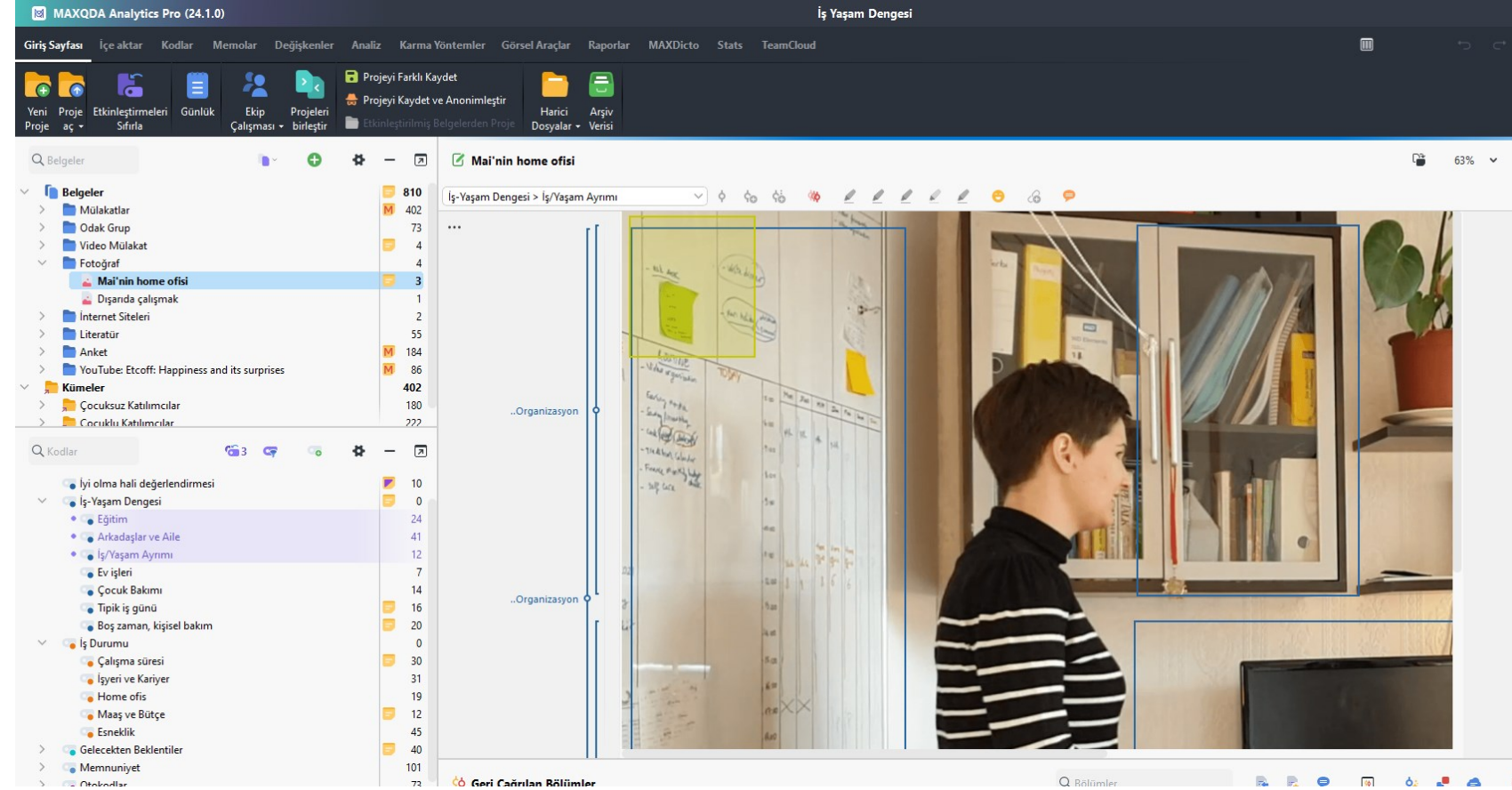
17 C: Şu anda gereğinden fazla hayatımda yer kapladığımı düşünüyorum. Günde dokuz ila on saat çalışmam gerekiyo



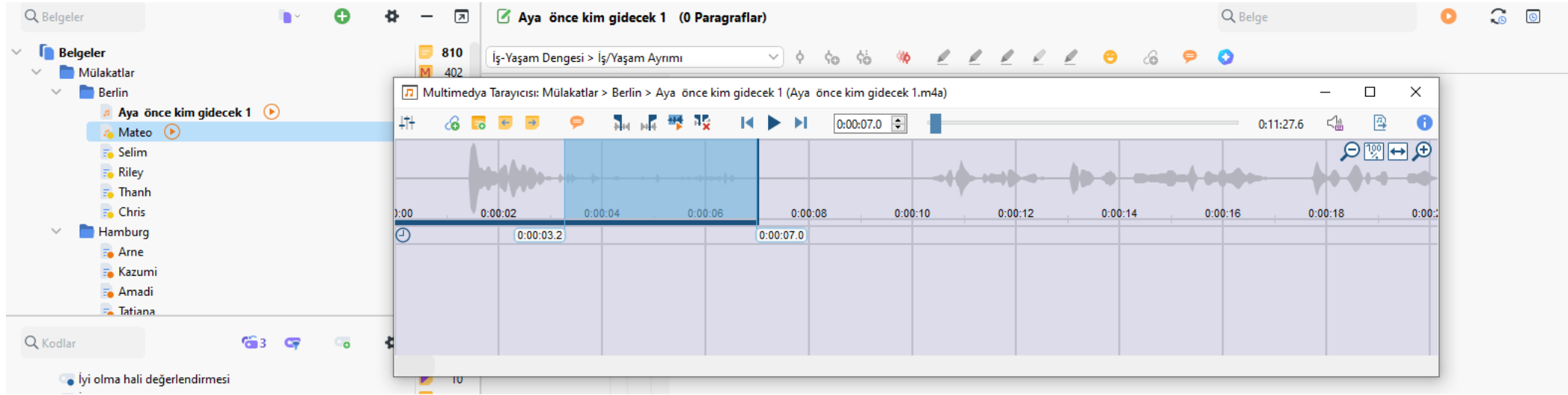
# MAXQDA ile Video/Ses Kayıtlarının Kodlanması

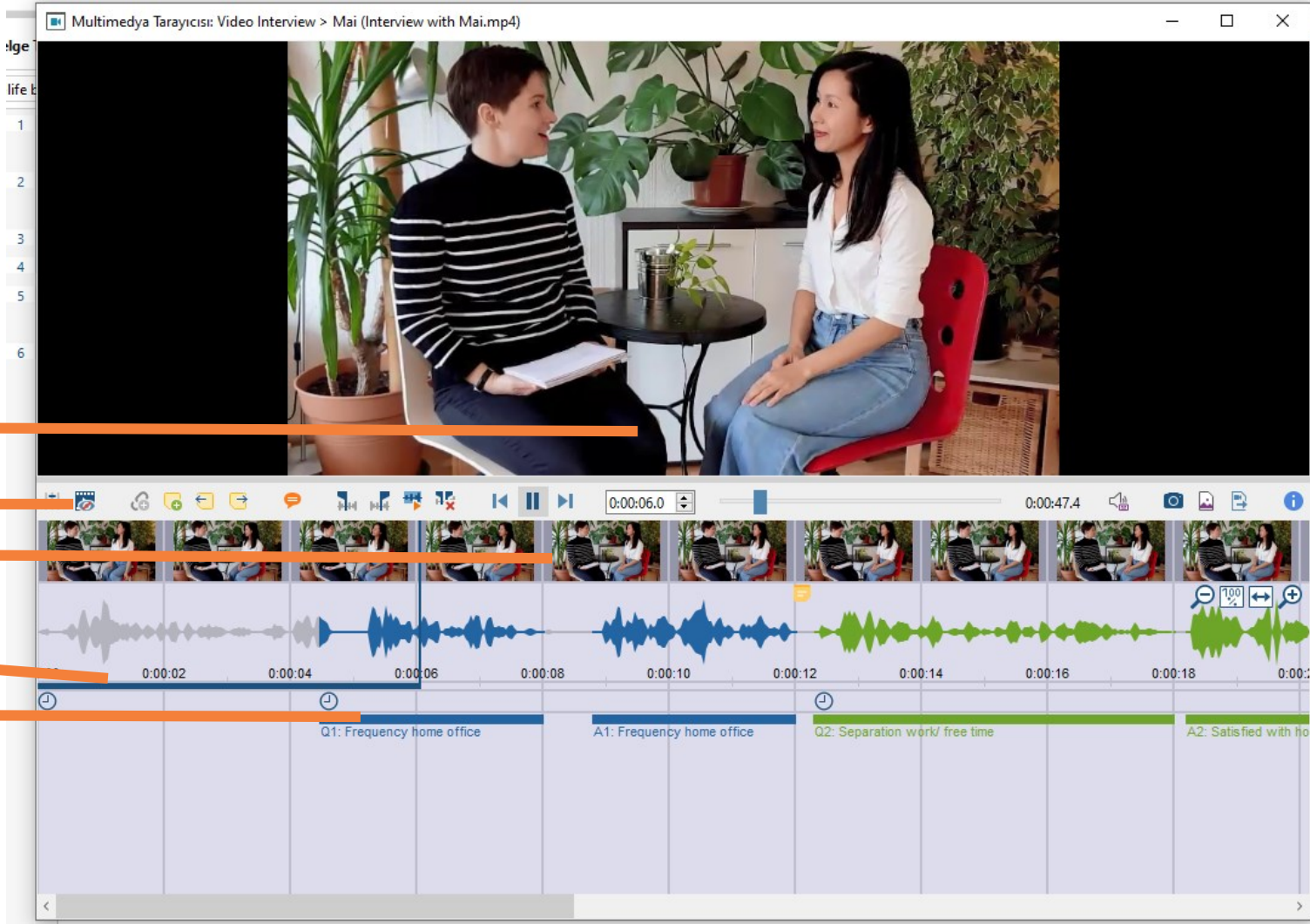
# Görüntü Kodlama

- Kodlanmak istenen bölüm seçilir ve anlatılan kodlama yöntemlerinden biriyle kodlama yapılır



# Video ve Ses Verilerini Kodlama





Video klip

Araç çubuğu

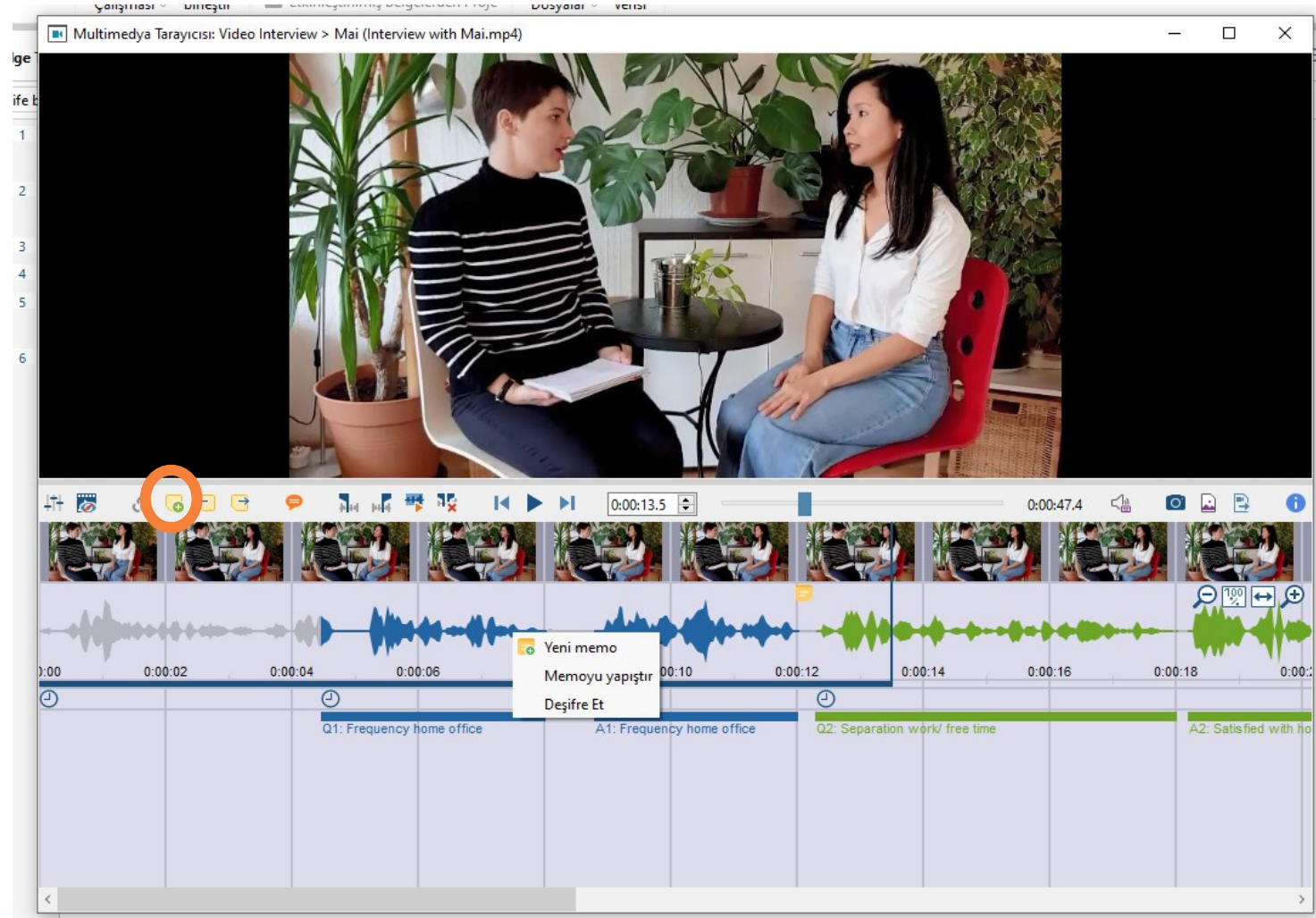
Video resimleri

Zaman

Kodlar



# Video kodlamalarına Memo ekleme



# Transkript Yapma

- Yöntem 1
- Önce, kullanmak istediğiniz transkript yazılımıyla metin transkriptini yaparsınız.
- Ardından, transkripsiyonu MAXQDA'da bir belge olarak içe aktarın
- Belgeyi orijinal ses/video dosyasına bağlayın. Bu yöntemle, dökümün belirli bölümleri ile harici dosyanın bölümleri arasında herhangi bir bağlantı olmadığını unutmayın.

# Transkript Yapma

- Yöntem 2
- Önce dosyayı, transkript ederken zaman damgaları oluşturabileceğiniz profesyonel bir yazılımla yapın.
- Daha sonra transkripti RTF formatında dışa aktarın ve MAXQDA'ya içe aktarın ve zaman damgaları metinle birlikte içe aktarılır.
- Metniniz ile ses veya video dosyası arasında zaten bir bağlantıya sahip olacaksınız.

C:/Users/Gazi/OneDrive - gazi.edu.tr/Belgeler/MAXQDA2022/Examples/ENG/Work Life Balance.mx22 - MAXQDA Analytics Pro 2022 (Release 22.5.0)

Giriş Sayfası İçer aktar Kodlar Memolar Değişkenler Analiz Karma Yöntemler Görsel Araçlar Raporlar MAXDicto Stats

Yeni Proje Proje aç Etkinleştirmeleri Sıfırla Belge Sistemi Kod Sistemi Belge Tarayıcısı Geri Çağrılan Bölümler Düzen Görünümü Günlük Ekip Çalışması Projeleri Birleştir Proje Farklı Kaydet Proje Kaydet ve Anonimleştir Etkinleştirilmiş Belgelerden Proje Harici Dosyalar Arşiv Verisi

Belge Sistemi

- Belgeler (2815)
  - Interviews (403)
    - Berlin (207)
      - Mateo (33)
      - Selim (59)
      - Riley (42)
      - Thanh (40)
      - Chris (33)
      - Hamburg (196)
      - Focus Group (73)
      - Video Interview (4)
        - Mai (4)
      - Images (4)
        - Mai's home office (3)
        - Working outside (1)
      - Websites (2)
      - Subjective Wellbeing Research (2)
      - Literature (55)
      - Survey (184)
- Kod Sistemi (2815)
  - Good quotes (7)
  - Well-being assessment (10)
  - Work-life balance (0)

Belge Tarayıcısı: Work-life balance > Typical workday

2.eda tatlıoğlu-group2 belgesinde zaman damgaları bulundu.  
İlgili ses/video dosyalarını içe aktarmak ister misiniz?

C:/Users/Gazi/OneDrive - gazi.edu.tr/Belgeler/MAXQDA2022/Examples/ENG/Work Life Balance.mx22 - MAXQDA Analytics Pro 2022 (Release 22.5.0)

Giriş Sayfası İçer aktar Kodlar Memolar Değişkenler Analiz Karma Yöntemler Görsel Araçlar Raporlar MAXDicto Stats

Yeni Proje Proje aç Etkinleştirmeleri Sıfırla Belge Sistemi Kod Sistemi Belge Tarayıcısı Geri Çağrılan Bölümler Düzen Görünümü Günlük Ekip Çalışması Projeleri Birleştir Proje Farklı Kaydet Proje Kaydet ve Anonimleştir Etkinleştirilmiş Belgelerden Proje Harici Dosyalar Arşiv Verisi

Belge Sistemi

- Belgeler (2815)
  - Interviews (403)
    - Berlin (207)
      - 2.eda tatlıoğlu-group2 (0)
        - Mateo (33)
        - Selim (59)
        - Riley (42)
        - Thanh (40)
        - Chris (33)
        - Hamburg (196)
        - Focus Group (73)
        - Video Interview (4)
          - Mai (4)
  - Kod Sistemi (2815)
    - Good quotes (7)
    - Well-being assessment (10)
    - Work-life balance (0)

Belge Tarayıcısı: 2.eda tatlıoğlu-group2 (280 Paragraflar)

Work-life balance > Typical workday

1 I: Interviewer  
2 ET: Eda Tatlıoğlu  
3 Date of the interview: 01.12.2015  
4 Time of the interview: 13:04  
5 Duration of the interview:  
6 Exact time of the responses to each questions were written at the end of the paragraphs.  
7 I: önce biraz sısı konusunu anlatmanıza ilgili bir şeylerden konuşacağız. Sonra teknoloji entegrasyonu ile ilgili sorularım var. Öncelikle bugün sunumumuzda ele aldığımız sosyobilimsel konu neydi? Sen kendini kısaca anlatabilir misin?

# Transkript Yapma

- Yöntem 3
- Bununla birlikte, dosyayı MAXQDA içinde deşifre etmek, ses ve video dosyalarını doğrudan MAXQDA'da deşifre etmek, yalnızca belirli transkripsiyon görevini yapmak için tasarlanmış bir program kadar çok özelliğe sahip değildir.

MAXQDA Analytics Pro (24.1.0) İş Yaşam D

Giriş Sayfası İçer aktar Kodlar Memolar Değişkenler Analiz Karma Yöntemler Görsel Araçlar Raporlar MAXDicto Stats TeamCloud

Yeni Proje aç Etkinleştirmeleri Sıfırla Günlük Ekip Çalışması Projeleri birleştir Proje Farklı Kaydet Proje Kaydet ve Anonimleştir Etkinleştirilmiş Belgelerden Proje Harici Dosyalar Arşiv Verisi

Belgeler

Belgeler

Mülakatlar

Berlin

Aya önce kim gidecek 1 (0 Paragraflar)

İş-Yaşam Dengesi > İş/Yaşam Ayrımı

810 402 206

Etkinleştir

BELGE

Belge Aç

Belgeyi yeni sekmede aç

Belgeyi ikinci Belge Tarayıcısında Aç

Ses dosyasını aç

Belgeyi Sil Del

Belgeyi yeniden adlandır F2

Belgeyi Çoğalt

Belgeyi gönder

Memo Alt+Shift+M

Al Assist: Belgeyi Özetle

Belge kümesine belge ekle

Ses dosyasını deşifre et

Mevcut Deşifreyi İçer Aktar

GENEL BAKIŞLAR

Kodlu Bölümler  Özetler

Değişkenler  Açıklamalar

Kodlar  Bağlantılar

Memolar

GÖRSEL ARAÇLAR

Belge Portresi  Trendler

Kelime Bulutu  Tek-Vaka Modeli

Kod satırı

Manuel Transkripsiyon

"MAXQDA Transcripton" ile Otomatik Olarak Metne Yaz

İş Durumu

Çalışma süresi

İşyeri ve Kariyer

Home ofis

Maaş ve Bütçe

Esneklik

Gelecekte Beklentiler

Memnuniyet

Otokodlar

ODAK GRUP TEMALARI

VIDEO KODLARI

FOTOĞRAF KODLARI

Cihazlar (esnek çalış)

Organizasyon

LİTERATÜR İNÇİ FMFSİ

57

# Transkript Yapma

- Yöntem 3
- Manuel transkripsiyon

MAXQDA Deşifre için tercihler

Giriş Sayfası

Yeni Proje Proje aç

Belgeler

Belgeler

Mülakatlar

Kodlar

İyi olanlar

İş-Yaşam Dengesi

Boş zaman, kişisel bakım

İş Durumu

Deşifre için tercihler

Geri sarma aralığı [sec]

0 5 10

Girişte zaman etiketi

Otomatik konuşmacı değişimi  Kalın

I:

B:

Otometin (metin içinde 2 boşluktan sonra)

Kısaltma	İle değiştir	Kalın
i	Moderator:	<input checked="" type="checkbox"/>
1	Person 1:	<input checked="" type="checkbox"/>
2	Person 2:	<input checked="" type="checkbox"/>
x	(unverständlich)	<input type="checkbox"/>
		<input type="checkbox"/>

Çal/Durdur: F4 veya F5 veya 2x Ctrl

Otomatik olarak yazıya dökülsün mü?  
[www.maxqda.com/transcription](http://www.maxqda.com/transcription)

Kapat

Deşifre modu - Multimedia Tarayıcısı: Mülakatlar > Berlin > Aya önce kim gidecek 1 (Aya önce kim gidecek 1.m4a)

0:00:00.0 0:11:27.6

0:00:02 0:00:04 0:00:06 0:00:08 0:00:10 0:00:12 0:00:14 0:00:16 0:00:18 0:00:20

0:00:03.2 0:00:07.0

Deşifre modu

Aya önce kim gidecek 1 (0 Paragraflar)

Belge

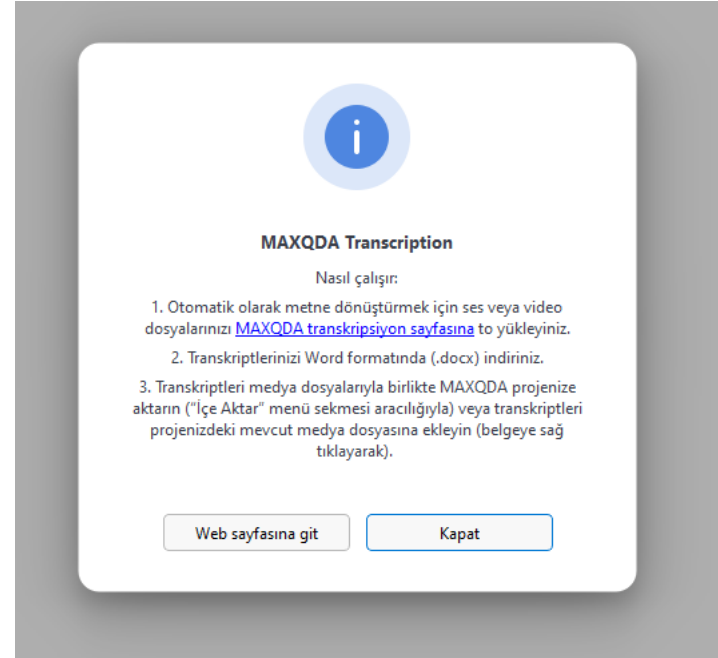
İş-Yaşam Dengesi > İş/Yaşam Ayrımı

Arial 10 B I U S A

...

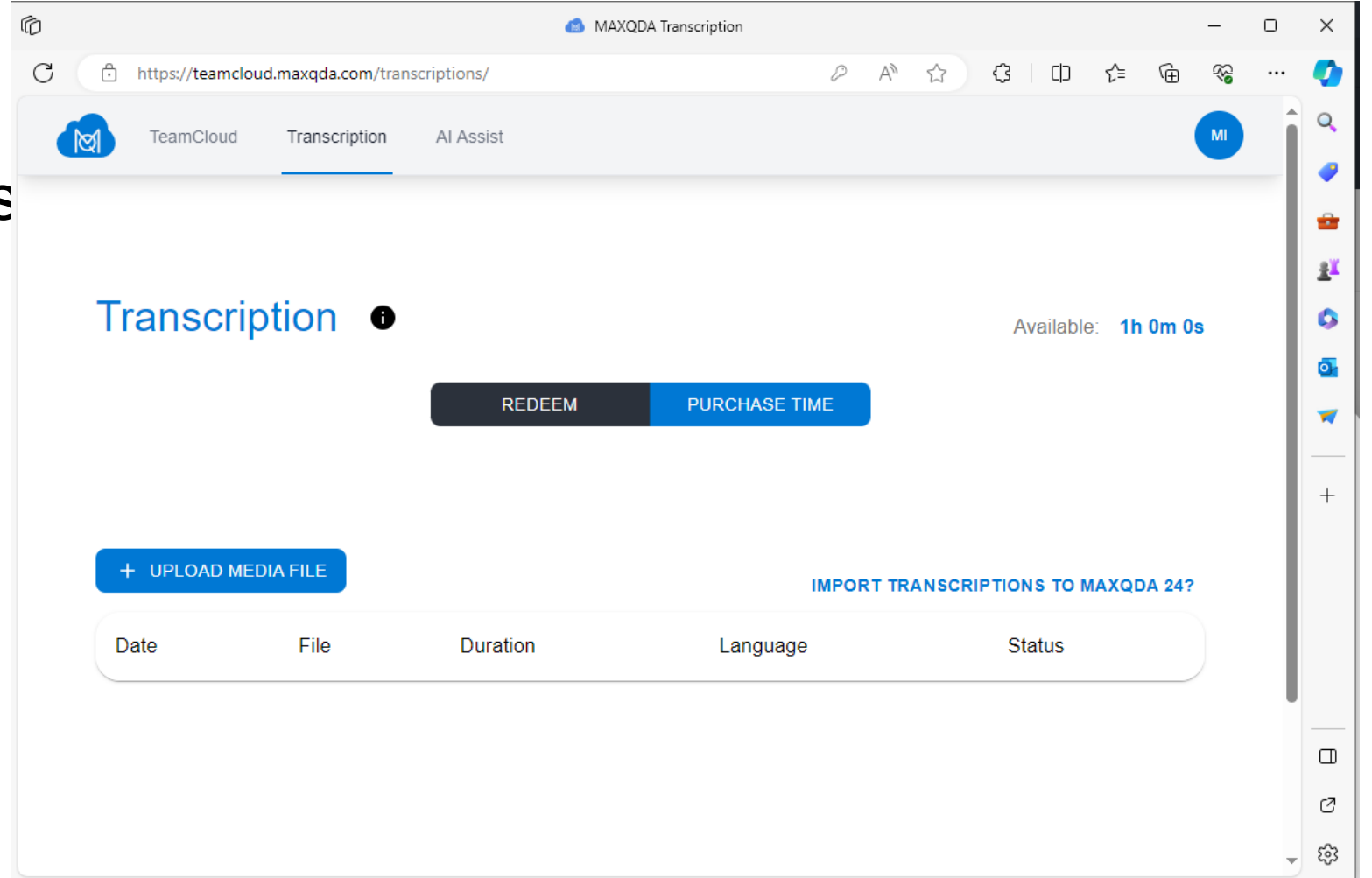
# Transkript Yapma

- Yöntem 4
- Otomatik transkripsiyon



# Transkript Yapma

- Yöntem 4
- Otomatik transkripsiy







# Yapay Zeka Desteği

# Belgeyi Özetleme

The screenshot shows the MAXQDA Analytics Pro (24.1.0) interface. The top menu bar includes 'Giriş Sayfası', 'İçer aktar', 'Kodlar', 'Memolar', 'Değişkenler', 'Analiz', 'Karma Yöntemler', 'Görsel Araçlar', and 'R'. The main workspace displays a document titled 'Riley (30 Paragraflar)' with a search bar and a list of documents. A context menu is open over the document, showing various actions like 'Belge Aç', 'Belgeyi yeni sekmede aç', 'Belgeyi ikinci Belge Tarayıcısında Aç', 'Belgeyi Sil', 'Belgeyi yeniden adlandır', 'Belgeyi Çoğalt', 'Belgeyi gönder', 'Memo', and 'AI Assist: Belgeyi Özetle'. The 'AI Assist: Belgeyi Özetle' option is highlighted.

The screenshot shows the AI Assist dialog box. It features the AI Assist logo and a message: 'AI Assist belgeyi sizin için özetleyecek ve özeti belge memosuna ekleyecektir.' Below this, there are two dropdown menus: 'Özet dili' set to 'Turkish' and 'Özet uzunluğu' set to 'Standart'. A 'Gizlilik İlkesini okudum ve onaylıyorum.' checkbox is checked. At the bottom, there are 'Tamam' and 'İptal et' buttons.

The screenshot shows the 'Belge memosu: Mülakatlar > Berlin > Selim' window. The document title is 'Selim' and the date is 'Gazi, 8.02.2024 13:52'. The main text reads: 'Görüşme bir Cumartesi günü Selim'in evinde gerçekleşti.' Below this, there is a section titled 'Belge özeti' with a plus icon. The summary text is: '8.02.2024 13:52 - Meltem İrmak  
AI Özeti  
Bir çalışanın günlük rutinleri, iş-yaşam dengesi, aile ve boş zamanıyla ilgili bir röportaj yapılmıştır. Çalışanın tipik bir iş günü, çalışma saatleri, esneklik imkanları, aile ve boş zamanla ilgili memnuniyetsizlikleri ve gelecek planları hakkında detaylı bilgi vermiştir. Ayrıca, iş dışında yapmak istediği şeyler ve ideal bir iş gününü nasıl hayal ettiği de konuşulmuştur. Çalışan, aile ve boş zamanına daha fazla zaman ayırmak istediğini belirtmiş ve iş-yaşam dengesini sağlamak için daha planlanabilir bir iş günü istediğini ifade etmiştir.  
Selim bir işçi ve üç çocuk babasıdır. Uzun saatler çalışmak zorunda olduğu ve çocuklarını istediği kadar göremediği için iş durumundan hiç memnun değil. Özellikle dış randevuların öngörülemesiz olmasından ve fazla mesaisini planlayamamasından memnun değil. Bu durum strese neden olmakta ve ailesi üzerinde olumsuz bir etki yaratmaktadır. Stresi azaltmak ve ailesiyle daha fazla vakit geçirmek için işini değiştirmeyi düşünüyor.'

# Kodlu Bölümleri Özetleme

The screenshot shows the MAXQDA Analytics Pro (24.1.0) interface. The top menu bar includes 'Giriş Sayfası', 'İçe aktar', 'Kodlar', 'Memolar', 'Değişkenler', 'Analiz', 'Karma Yöntemler', 'Görsel Araçlar', and 'Raporlar'. The main toolbar contains icons for 'Yeni Proje aç', 'Etkinleştirmeleri Sıfırla', 'Günlük', 'Ekip Çalışması', 'Projeleri birleştir', 'Projeyi Farklı Kaydet', 'Projeyi Kaydet ve Anonimleştir', 'Etkinleştirilmiş Belgelerden Projeye', 'Harici Dosyalar', and 'Arşiv Verisi'. The left sidebar shows a project tree with folders like 'Belgeler' and 'Kodlar'. The main workspace displays a document titled 'İş/Yaşam Ayrımı' with 30 paragraphs. A context menu is open over the document, showing options like 'Etkinleştir', 'Kodu Sil', 'Yeni Kod', 'Kodu Yeniden Adlandır', 'Memo', 'AI Assist', 'Kodu şuraya ekle...', 'Kodu Yinele ve Kodlu Bölümler', 'Kodlu Bölümleri Kopyala', 'Kodlu Bölümleri Taşı', 'Kodlu Bölümler', 'Değişkenler', 'Belgeler', 'Özetler', 'Bağlı Memolar', 'Çapraz Tablolar', 'Kod Modeli', 'Kod Gezgini', 'Kesişmeler', 'Belge Değişkenine Dönüştür', and 'Özellikler'. The 'AI Assist' option is highlighted, and a tooltip shows 'Kodlu Bölümleri Özetle' and 'Alt kodlar öner'.

The screenshot shows a code memo titled 'İş/Yaşam Ayrımı' in a window titled 'Kod memosu: İş-Yaşam Dengesi > İş/Yaşam Ayrımı'. The memo is dated '8.02.2024 13:53' and is by 'Gazi'. The memo content is as follows:

**Kod özeti**

8.02.2024 13:53 - Meltem İrmak

**AI Özeti**

Bu metinde, iş-yaşam dengesi ve iş/yaşam ayrımı konuları ele alınmıştır. Bazı çalışanlar iş ve özel hayatlarını ayırmayı başaranırken, bazıları için bu zor bir kavramdır. İş ve özel hayatın ayrılabilmesi, özellikle aile hayatı için önemlidir. Bazıları için işten sonra boş zamanlarını verimli kullanmak zor olsa da, bazıları için işleriyle dolu bir boş zaman daha keyifli olabilir. Bazıları için iş-yaşam dengesi kolay kurulabilirken, bazıları için zor bir dengeleme sürecidir. İş-yaşam dengesi ve iş/yaşam ayrımı, kişisel tercihler ve kişilik tipleriyle de ilgilidir.

The bottom of the window shows a section for 'Kodlar (0)' and 'Bağlı kodlu bölümler (0)'. There are two input fields: 'Kodu memoda bırak' and 'Kodlu bölümü memoda bırak'.

# Kod Önerme

MAXQDA Analytics Pro (24.1.0)

Giriş Sayfası İçer aktar Kodlar Memolar Değişkenler Analiz Karma Yöntemler Görsel Araçlar Raporlar

Yeni Proje Proje aç Etkinleştirmeleri Sıfırla Günlük Ekip Çalışması Projeleri Birleştir Projeyi Farklı Kaydet Projeyi Kaydet ve Anonimleştir Harici Dosyalar Arşiv Verisi

Belgeler

Belgeler

Mülakat

Berlin

S

A

M

S

R

T

C

Berlin

A

M

S

R

Kodlar

Yararlı Al

İyi olma

İş-Yaşam

Eğitim

Arka

Özellikler

İş/Yaşam

Ev işleri 15

Çocuk Bakımı 29

Tipik iş günü 30

Boş zaman, kişisel bakım 34

İş Durumu 0

Çalışma süresi 54

Etkinleştir Bu Kodu İçeren Belgeleri Etkinleştir

Yeni Kod Kodu Yeniden Adlandır

Memo Alt+Shift+M

AI Assist

Kodu şuraya ekle...

Kodu Yinele ve Kodlu Bölümler

Kodlu Bölümleri Kopyala

Kodlu Bölümleri Taşı

GENEL BAKIŞLAR

Kodlu Bölümler Değişkenler

Belgeler Özetler

Bağlı Memolar

Çapraz Tablolar Kod Gezgini

Kod Modeli Kesişmeler

Belge Değişkenine Dönüştür

Özellikler

(30 Paragraflar)

İş/Yaşam Ayrımı

Riley

İş günü

Çağrılan Bölümler

Bölümleri geri çağırmak için be

Kod memosu: İş-Yaşam Dengesi > İş/Yaşam Ayrımı

Tip:

İş/Yaşam Ayrımı Gazi, 8.02.2024 13:55

8.02.2024 13:55 - Meltem Irmak

AI alt kod önerileri

- 1. İş ve Özel Hayatın Ayrımı**
  - İş ve özel hayatın ayrılabilmesi
  - İletişim kanallarının ayrılması
  - Boş zamanın verimli kullanımı
  - Aile için zaman ayırma zorluğu
- 2. İş ve Özel Hayat Dengesi**
  - İş ve özel hayatın denge kurulması
  - Çalışma saatlerinin esnekliği
  - İş motivasyonu ve içsel motivasyon
  - Çalışma saatlerinin fazlalığı ve yorgunluk
- 3. İş ve Özel Hayatın Bütünleşmesi**
  - İş ve boş zaman arasındaki ayrımın olmaması
  - Çalışma saatlerinden keyif alma
  - Boş zamanın işle doldurulması
  - İşte keyif alma ve mutluluk

Kod özeti

8.02.2024 13:53 - Meltem Irmak

AI Özeti

Bu metinde, iş-yaşam dengesi ve iş/yaşam ayrımı konuları ele alınmıştır. Bazı çalışanlar iş ve özel hayatlarını ayırmayı başarırken, bazıları için bu zor bir kavramdır. İş ve özel hayatın ayrılabilmesi, özellikle aile hayatı için önemlidir. Bazıları için işten sonra boş zamanlarını verimli kullanmak zor olsa da, bazıları için işleriyle dolu bir boş zaman daha keyifli olabilir. Bazıları için iş-yaşam dengesi kolay kurulabilirken, bazıları için zor bir dengeleme sürecidir. İş-yaşam dengesi ve iş/yaşam ayrımı, kişisel tercihler ve kişilik tipleriyle de ilgilidir.

Kodlar (0)

Bağlı kodlu bölümler (0)

Kodu memoda bırak

Kodlu bölümü memoda bırak

# Seçilen Metni Özetleme

The screenshot displays the MAXQDA software interface. The main window shows a document titled "Riley (30 Paragraflar)" with a selected text block. The text is as follows:

4 S: Ne kadar süre çalışıyorsunuz? İşiniz ne zaman bitiyor?

5 C: Sekiz gibi. Ama tabii ki, bazen birkaç şeyi okuyamamış olurum veya bir şeyler olur, trenle dönüş yolculuğunda tamamlanım veya önemli bir deadline varsa, bazen evde bitirmem gereken işler de olabilir.

6 S: İşten sonra boş zamanlarınızda ne yapıyorsunuz?

The context menu is open, showing options such as "Yeni Kod İle", "In-Vivo", "Seçili Kısım İçin Memo Ekle", "AI Assist", "Metin Seçimini Özetle", "Metin Seçimini Açıklama", "Metin Seçimini Açıkla", "Metin Seçimi İçin Yeni Kodlar Öner", "Dahili Bağlantı Ekle (Hedef)", "Harici Bağlantı Ekle", "Web bağlantısı ekle", "Geo-bağlantı ekle", and "Kopyala".

# Seçilen Metni Açıklama

C: Hayır, şu anki halinin iyi olduğunu düşünüyorum. Esnek çalışma saatlerinin varlığından çok memnunum. Örneğin, ajandamda gerekli bir durum varsa, bir günümü home ofis çalışarak geçirebiliyorum. Ya da ne bileyim, kargom olduğunda vesaire. Örneğin bir dış hekimi randevunuz ya da benzeri bir şey varsa, tüm gün izin almak zorunda kalmak ve boş zamanınızı hiç kullanamamak yerine önce bu işi halledip sonra işe gitmek oldukça iyi bir şey.

S: İş v

C: Ger

öğrenc

beklem

tarihli iş

Açıklama

AI: Esnek çalışma saatleri sayesinde home ofis çalışarak ajandadaki işleri halledebilmek, tüm gün izin almak yerine işten önce işleri halletmek iyi.

Tamam

AI Assist

ut işinizde ne gibi değişiklikler olmasını isterdiniz?

irinden ayrılabilmesi benim için önemli bir konu. Hâlâ bir doktora

n için, boş zamanımda binlerce telefon çağrısı alacağımı

er şey yarın sabahı bekleyebilir. Buna karşın bazen gece 00:00 son

Ama bu durumları önceden kararlaştırmış oluruz. Ama beklenmedik

# Seçilen Metne Kod Önerme

AI Assist: Yeni Kodlar Öner

AI Assist 已生成代码建议列表。请选择您想要应用于文本的任何代码。详细的解释将在随附的代码备忘录中添加。

Kod	Açıklama
<b>Tematik kodlar</b>	
<input type="checkbox"/> İyi olma düşüncesi	Kişi mevcut durumundan memnun olduğunu ifade ediyor.
<input type="checkbox"/> Esnek çalışma saatleri	Kişi, esnek çalışma saatlerinin varlığından memnun olduğunu belirtiyor.
<input type="checkbox"/> Home ofis çalışma	Kişi, gerektiğinde evden çalışma imkanının olduğunu ifade ediyor.
<input type="checkbox"/> Kargo işlemleri	Kişi, kargo işlemleri gibi durumlarda da esneklikten bahsediyor.
<b>Tematik kodlar (alternatif)</b>	
<input type="checkbox"/> Memnuniyet	Kişi, esnek çalışma saatlerinden dolayı memnun olduğunu ifade ediyor.
<input type="checkbox"/> İş-yaşam dengesi	Kişi, home ofis çalışma imkanının iş-yaşam dengesine katkı sağladığını belirtiyor.
<input type="checkbox"/> İş gereksinimleri	Kişi, ajandasında gerekli bir durum olduğunda home ofis çalışma imkanından yararlandığını ifade ediyor.
<input type="checkbox"/> Kolaylık	Kişi, kargo işlemleri gibi durumlarda esnek çalışma saatlerinin kolaylık sağladığını belirtiyor.
<b>Yorumlayıcı kodlar</b>	
<input type="checkbox"/> Esnek çalışma kültürü	Kişi, esnek çalışma saatlerinin varlığından memnun olduğunu ve bu durumun işyerinde bir kültür olduğunu düşündüğünü ifade ediyor.
<input type="checkbox"/> İş tatmini	Kişi, esnek çalışma saatlerinin varlığından dolayı iş tatmininin arttığını düşündüğünü belirtiyor.
<input type="checkbox"/> İş verimliliği	Kişi, home ofis çalışma imkanının iş verimliliğini arttırdığını düşündüğünü ifade ediyor.
<input type="checkbox"/> Kişisel ihtiyaçlar	Kişi, home ofis çalışma imkanının kişisel ihtiyaçlarına uyum sağladığını belirtiyor.



# Maxqda ile Verilerin Analizi ve Raporlanması



# Kodlar

MAXQDA Analytics Pro (24.1.0) İş Yaşam Dengesi

Giriş Sayfası İçe aktar **Kodlar** Memolar Değişkenler Analiz Karma Yöntemler Görsel Araçlar Raporlar MAXDicto Stats TeamCloud

Yaratıcı Kodlama Akıllı Kodlama Aracı Kod İstatistikleri Kod Gezgini Kod Karşılaştırması

Sık Kullanılan Kodlar  
Kodlar için Klavye Kısayolları  
Kod Takma Adları Tablosu

Kod Sistemini İçe Aktar  
Kod Sistemini Dışa Aktar  
Kodları ve Memoları Excel Tablosundan İçeri Aktar

# Kod Sistemini Transfer Etme

- Kod sistemini başka bir projede kullanabilmek için dışa aktarabilirsiniz.

The screenshot displays the MAXQDA Analytics Pro (24.1.0) interface. The top navigation bar includes 'Giriş Sayfası', 'İçe aktar', 'Kodlar', 'Memolar', 'Değişkenler', 'Analiz', 'Karma Yöntemler', 'Görsel Araçlar', 'Raporlar', 'MAXDicto', 'Stats', and 'TeamCloud'. The 'Kodlar' section is active, showing a list of codes under 'Belgeler' (Documents) and 'Kodlar' (Codes). The 'Riley' code is selected in the 'Belgeler' list. A context menu is open over the 'Kodlar' list, with the 'Kod Sistemini Dışa Aktar' option highlighted. The main document view shows a transcript with codes applied to text segments.

The 'Kodlar' list includes:

- Yaratıcı Kodlama
- Akıllı Kodlama Aracı
- Kod İstatistikleri
- Kod Gezini
- Kod Karşılaştırması
- Sık Kullanılan Kodlar
- Kodlar için Klavye Kısayolları
- Kod Takma Adları Tablosu
- Kod Sistemini İçe Aktar
- Kod Sistemini Dışa Aktar
- Kodları ve Memoları Excel Tablosundan İçeri Aktar

The 'Belgeler' list shows a folder structure with 'Riley' selected:

- Belgeler
- Mülakatlar
- Berlin
- Aya önce kim gidecek 1
- Mateo
- Selim
- Riley
- Thanh
- Chris
- Hamburg
- Arne
- Kazumi
- Amadi
- Tatiana

The 'Kodlar' list includes:

- Yaratıcı Alıntılar
- Yeni Kod
- Yeni Kod
- İş-Yaşam Dengesi
- Eğitim
- Arkadaşlar ve Aile
- İş/Yaşam Ayrımı
- Ev işleri
- Çocuk Bakımı
- Tipik iş günü
- Boş zaman, kişisel bakım
- İş Durumu
- Çalışma süresi
- İşyeri ve Kariyer
- Home ofis
- Maaş ve Bütçe
- Esneklik
- Gelecekte Beklentiler
- Memnuniyet
- Otokodlar
- ODAK GRUP TEMALARI
- VIDEO KODLARI
- FOTOĞRAF KODLARI

The context menu options are:

- ETKİNLEŞTİRME
- Hepsini Etkinleştir
- Hepsini Devre Dışı Bırak
- Daha...
- Yeni Kod
- Sık Kullanılan Kodlar
- Kod Takma Adları Tablosu
- KODLAR
- Kod Sistemini Dışa Aktar
- Sırala
- Tüm Alt Kodları Daralt
- Tüm Alt Kodları Genişlet
- GENEL BAKIŞLAR
- Kodlu Bölümler
- Değişkenler
- Bağlı Memolar
- Üst Düzey Kod İstatistikleri

The main document view shows a transcript with codes applied to text segments:

İş-Yaşam Dengesi > İş/Yaşam Ayrımı

Riley Mülakat

1 Riley Mülakat

2 S: Katılımınız için çok teşekkür ederim! Ö

3 C: Öncelikle, esnek mesai yapma imkanı ve en önemlisi: Bir kahve alıyorum tabii ki. Ekibimle de sohbet ederim. Dün neler olduğunu bulduğumuz duruma göre değişiyor. Ar ama daha çok küçük gruplar halinde. Büyük birlikte bir proje yapmak istiyorsanız bir ar

4 S: Ne kadar süre çalışıyorsunuz? İşiniz n

5 C: Sekiz gibi. Ama tabii ki, bazen birkaç ş deadline varsa, bazen evde bitirmem ger

6 S: İşten sonra boş zamanlarınızda ne ya

7 C: Öncelikle yemek için bir şeyler hazırla

8 S: Esnek çalışma saatleri imkanına sahip ister miydiniz? Ya da belki daha az?

9 C: Hayır, şu anki halinin iyi olduğunu düş

Bölümler

geri çağırmak için belgeleri ve kodları etkinleştirin ...

# Kodlayıcılar arası uzlaşma

- İki bağımsız kodlayıcı tarafından kodlanan tek bir belgeyi karşılaştırmak için ayarlanmıştır ve iki araştırmacının kodladığı bölümlerin örtüştüğü ve örtüşmediği alanları vurgular.
- 1. İki kişi aynı belgeyi bağımsız olarak kodlar.
- 2. İki belgeyi test etmek için her ikisinin de aynı MAXQDA projesinde olması gerekir. Proje > Projeleri birleştir, her iki kodlayıcı da her projede aynı belgelerle çalıştığı sürece.

- Her iki projede belge gurplarının ismi farklı ancak belgelerin ismi aynı olmalı

MAXQDA Analytics Pro (24.1.0) İş Yaşam Dengesi

Giriş Sayfası İçer aktar Kodlar Memolar Değişkenler Analiz Karma Yöntemler Görsel Araçlar Raporlar MAXDicto Stats TeamCloud

QTT: Sorular - Temalar - Teoriler Metin Arama & Otokodlama Kelime Gezgini Gelişmiş Kodlama Sorgusu Grupları Karşılaştır & Gruplar Özet Kılavuzu Özet Tabloları Özet Gezgini Anket Verisini Kategorilere Ayır Açıklama Kod Yapıları Kod Frekansları Kod Kapsamı

Kodlayıcılar Arası Uzlaşma

Chris (36 Paragraflar)

Kodlayıcılar Arası Uzlaşma

Kodlayıcı anlaşma seviyesini kontrol etmek için analiz edilecek belgelerin her birinin projedeki iki kişi tarafından bir kez "Kodlayıcı 1" ve bir kez "Kodlayıcı 2" olmak üzere tarafından kodlanmış olması gerekir.

Yalnızca seçilen belgeleri karşılaştırmak

Coder 1 tarafından çalıştırılan dokümanlarla ayarlanan doküman grubu veya doküman 1

Mülakatlar > Berlin

Coder 2 tarafından çalıştırılan doküman grubu veya doküman setleri

Mülakatlar > Berlin\_kodlayıcı2

Sadece etkinleştirilmiş belgeler

Uzlaşım türü

Belgede kod varlığı

Belgede kod frekansı

Bölümlerdeki kod çıkışması en azından [%] 90

Analiz: Her iki kodlayıcının bölümleri

Sadece etkinleştirilmiş belgeler için Tamam İptal et

Giriş Sayfası İçer aktar Kodlar Memolar Değişkenler Analiz Karma Yöntemler Görsel Araçlar Raporlar MAXDicto Stats TeamCloud

QTT: Sorular - Temalar - Teoriler ABC Metin Arama & Otokodlama ABC Kelime Gezgini Gelişmiş Kodlama Sorgusu Grupları Karşılaştır & Gruplar Özet Kılavuzu Özet Tabloları Özet Gezgini Kodlayıcılar Arası Ulaşma Anket Verisini Kategorilere Ayır Açıklama Kod Yapıları Kod Frekansları Kod Kapsamı

Belgeler Chris (36 Paragraflar) Belge 100%

Belgeler 1209 Mülakatlar 801

Kodlayıcılar arası ulaşma: belgeler

Kodlayıcı 1: 206 Kodlu Bölümler Kodlayıcı 2: 203 Kodlu Bölümler

6 Belgeler (50,00% %100 anlaşma ile)

Atanmamış kodları yoksay

Belge	İlişkili	İlişkili değil	Yüzde
Aya önce kim gidecek 1	0	0	0,00
Mateo	16	2	88,89
Selim	17	0	100,00
Riley	17	1	94,44
Thanh	17	0	100,00
Chris	15	1	93,75
<Toplam>	82	4	95,35

Kodlayıcılar arası ulaşma: kodlar

23 Kodlar

Kod	İlişkili	İlişkili değil	Toplam	Yüzde
İş Durumu > Esneklik	5	0	5	100,00
Gelecekte Beklentiler > Boş za...	1	0	1	100,00
Gelecekte Beklentiler > Daha f...	3	1	4	75,00
Gelecekte Beklentiler > İş planı...	4	0	4	100,00
Gelecekte Beklentiler > İş planı...	1	0	1	100,00
Gelecekte Beklentiler > Daha a...	3	0	3	100,00
Memnuniyet > olumsuz	5	0	5	100,00
Memnuniyet > olumlu	4	0	4	100,00
Otokodlar > Otokod - aile	5	0	5	100,00
Otokodlar > Otokod - arkadaş	5	0	5	100,00
<Toplam>	82	4	86	95,35

Kümeler 801

Kodlar 1209

..Otokod - arkadaş ..Arkadaşlar ve Aile

S: Çalışma

C: 08:00 ile 09:00 arasında natta 08:00 ile 08:30 arasında ginyordum dıs. Esneklik bu.

# Kodlar

## ○ Kod istatistikleri

MAXQDA Analytics Pro (24.1.0) İş Yaşam Dengesi

Giriş Sayfası İçe aktar **Kodlar** Memolar Değişkenler Analiz Karma Yöntemler Görsel Araçlar Raporlar MAXDicto Stats TeamCloud

Yaratıcı Kodlama Akıllı Kodlama Aracı Kod İstatistikleri Kod Gezini Kod Karşılaştırması Sık Kullanılan Kodlar Kodlar için Klavye Kısayolları Kod Sistemini İçe Aktar Kod Sistemini Dışa Aktar Kod Takma Adları Tablosu Kodları ve Memoları Excel Tablosundan İçeri Aktar

Belgeler

Belgeler

Mülakatlar

Berlin

Aya önc

Mateo

Selim

Riley

Thanh

Chris

Berlin\_kodla

Aya önc

Mateo

Selim

Riley

Thanh

Kodlar

Yararlı Alıntılar

İyi olma hali değ

İş-Yaşam Denge

Eğitim

Arkadaşlar ve Aile

1209

801

206

Selim (33 Paragraflar)

İş-Yaşam Dengesi > Eğitim

Alt Kodların İstatistiği

Bütün kodlar

Seçili kodlar

Gelecekte Beklentiler

Memnuniyet

Otokodlar

ODAK GRUP TEMALARI

VİDEO KODLARI

FOTOĞRAF KODLARI

LİTERATÜR İNCELEMESİ

AÇIK UÇLU ANKET SORULARI

Otokod Youtube Nancy Etcoff

Otokod Twitter Data

Odak Grup Verisi

İş Durumu

İş-Yaşam Dengesi

Analiz birimi

Belgeler

Belgeler (yalnızca en sık kullanılan kodları sayın)

Kodlu bölümler

Alt kodları birleştir

1 Alt kod seviyesinde bütünleştirme

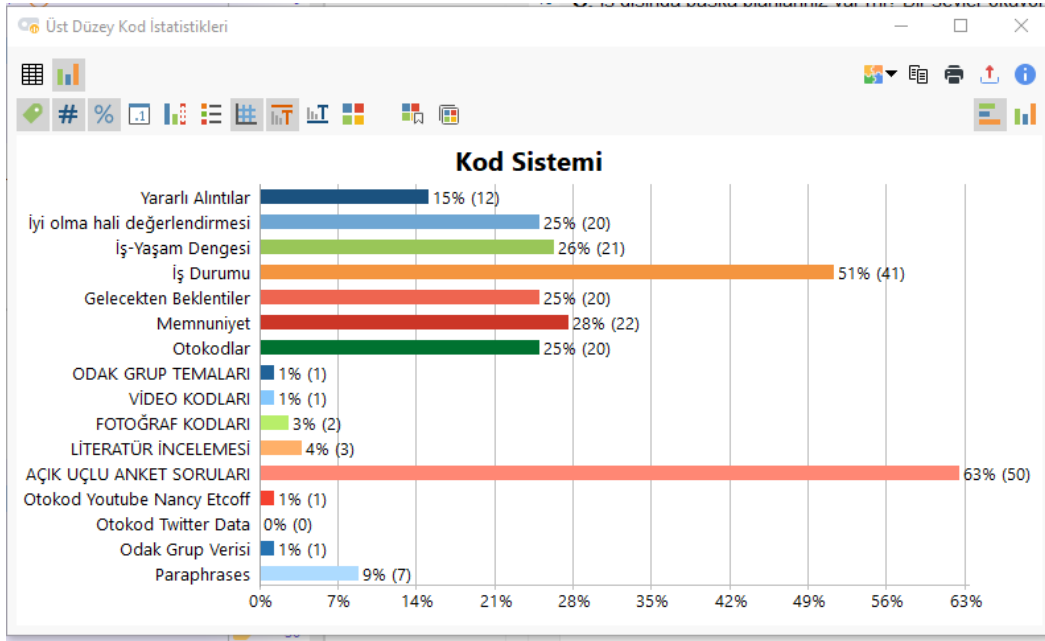
Sadece etkinleştirilmiş belgeler için

Sadece etkinleştirilmiş belgeler için

Tamam İptal

# Kodlar

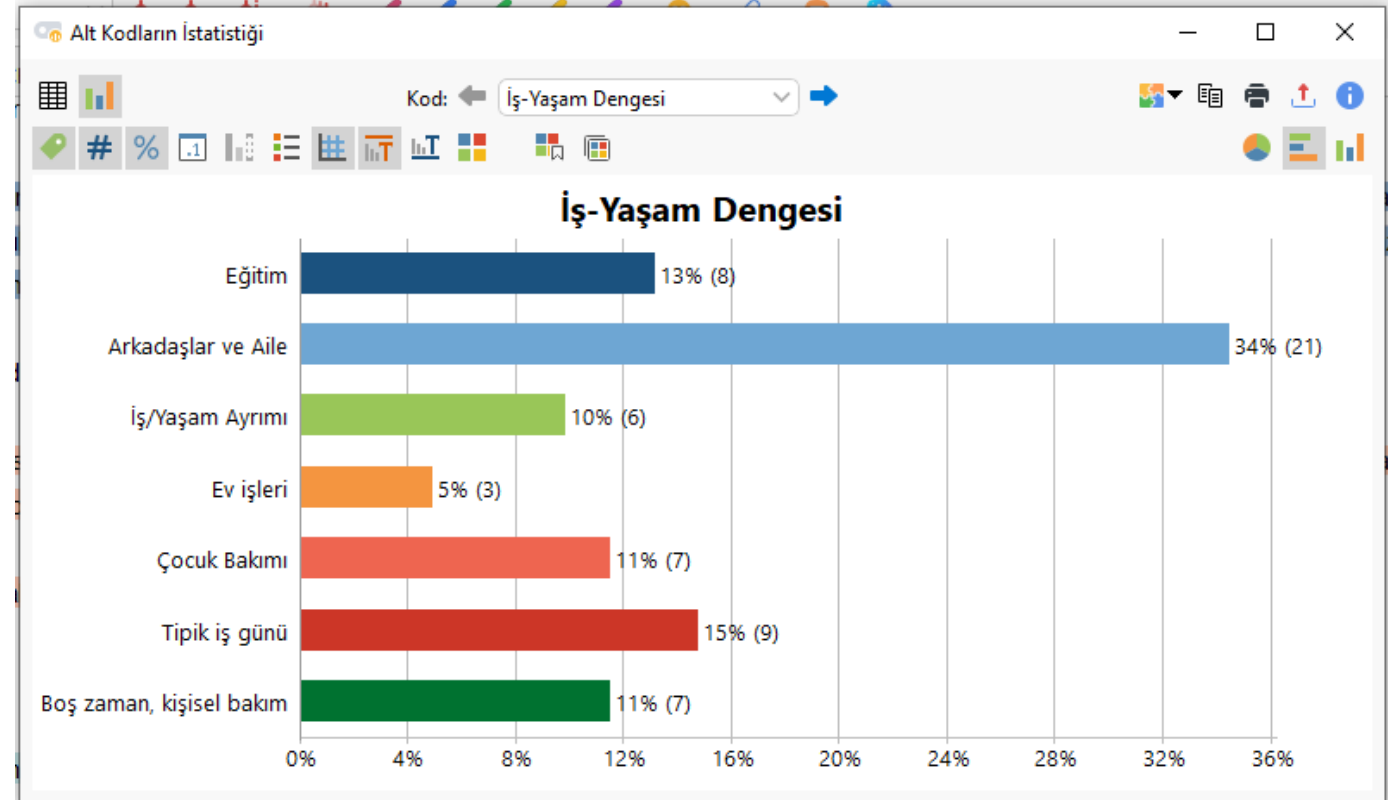
## ○ Kod istatistikleri



Alt Kodların İstatistiği

Kod: İş-Yaşam Dengesi

Bölümler	Yüzde
Eğitim	13,1
Arkadaşlar ve Aile	34,4
İş/Yaşam Ayrımı	9,8
Ev işleri	4,9
Çocuk Bakımı	11,5
Tipik iş günü	14,8
Boş zaman, kişisel bakım	11,5
TOPLAM	100,0



# Kodlar – Kod karşılaştırması

Kod Karşılaştırması

8 sütununun

Belgeler

Tüm alanları seç  Etkinleştirilmiş belgeler

Mülakatlar

Berlin

Aya önce kim gidecek 1

Mateo

Selim

Riley

Thanh

Chris

Berlin\_kodlayıcı2

Aya önce kim gidecek 1

Mateo

Selim

Riley

Thanh

Chris

Hamburg

Arne

Kazumi

Amadi

Tatjana

David

Hamburg\_kodlayıcı2

Arne

Kazumi

İş-Yaşam Dengesi > Eğitim (4 Belgeler, 8 Kodlu Bölümler)

Kesin bir plan yapmadım. Bir şekilde aynı anda çalışıp okumaya alışkınım ama kesinlikle evet, önceliklerimi yeniden düzenlemeyi düşündüm.

Mülakatlar > Berlin > Mateo, Konum 27

İş-Yaşam Dengesi > Eğitim 50

Önümüzdeki yıl üniversitede ekonomi okumayı düşünüyorum.

Mülakatlar > Berlin > Mateo, Konum 23

İş-Yaşam Dengesi > Eğitim 50

İsterdim. Zor çünkü çocuklar henüz çok küçük. Kızımız henüz birinci sınıfta, diğer ikisi henüz anaokulunda. Hâlâ çok zamana ihtiyaçları var. Ama umuyorum ki iki öğlan okula başladığında, kendimi daha da nitelikli hale getirmek için biraz daha eğitim alabilirim. Ve sonra belki de artık sahada çok fazla olmadığım bir iş değişikliği yapabilirim.

Küçük çocukları olduğu için eğitime zaman ayırmakta zorlanıyor. Çocuklar büyüdükünde eğitimlere katılmayı planlıyor.

Mülakatlar > Berlin > Selim, Konum 19

İş-Yaşam Dengesi > Eğitim 50

Bu projeyi yapmak için bir sertifikaya ihtiyacım var, bu yüzden bu sertifika için bir yandan çalışıyorum, bu da bir bakıma bir tür iş, çünkü çalışıyorum.

Mülakatlar > Berlin > Thanh, Konum 15

İş-Yaşam Dengesi > Eğitim 0

Aslında çok memnunum. Ama bu Korona zamanı olduğu için çalışmak biraz daha zor oldu. Şöyle ifade edeyim. Genel olarak

İş-Yaşam Dengesi > Arkadaşlar ve Aile (5 Belgeler, 21 Kodlu Bölümler)

Bu zor bir soru. Kız arkadaşım ile biraz daha fazla zaman geçirebilseydik daha mutlu olurum. Ama bu daha çok onun bir bilim insanı olması ve programının yoğun olmasıyla ilgili. Arkadaşlarım için çok fazla vaktim var. Planlama yapmak çok kolay.

Memo 34

Mülakatlar > Berlin > Mateo, Konum 17

İş-Yaşam Dengesi > Arkadaşlar ve Aile 50

Oradaki asıl mesele, laboratuvarında çok uzun saatler çalışıyor olması. Ve ara sıra düzensiz ve çok geç saatlerde çalışıyor. Ve bazen çok spontane olarak fazla mesai yapması gerekebiliyor. Bu, plan yapmayı zorlaştırıyor.

Memo 34

Mülakatlar > Berlin > Mateo, Konum 19

İş-Yaşam Dengesi > Arkadaşlar ve Aile 50

Duruma göre değişir. Gün ortasında kafelere gitmeyi severim. Eğer gava güneşliyse dışarıda vakit geçirmeyi severim. Akşamları kız arkadaşım evde olduğu için çoğu zaman birlikte vakit geçiriyoruz ve bilirsiniz, normal şeyler yapıyoruz, sinemaya gidiyoruz, evde oturuyoruz ve bu tür şeyler yapıyoruz.

Mülakatlar > Berlin > Mateo, Konum 7

İş-Yaşam Dengesi > Arkadaşlar ve Aile 0

Çocuklarımız olduğundan beri bu azaldı, çünkü öncelikleri biraz değiştirmem gerekti. Sahip olduğum boş zamanı ailemle mi yoksa arkadaşlarımla mı geçireceğime karar

İş-Yaşam Dengesi > İş/Yaşam Ayrımı (5 Belgeler, 6 Kodlu Bölümler)

Evet, bu... Benim için... Bence oldukça kolay. Ne zaman çalışacağıma ve ne zaman boş vaktim olacağına gerçekten karar verebiliyorum. Bu... bazen, bilirsiniz, bazı günler uyanırsınız ve işe gitmek istemezsiniz ama yine de çalışmak zorundasınız, değil mi?

Mülakatlar > Berlin > Mateo, Konum 9

İş-Yaşam Dengesi > İş/Yaşam Ayrımı 50

C: Şu anda, ne yazık ki, çok memnun olmadığımı söylemeliyim çünkü ailem için neredeyse hiç zamanım yok. Özellikle de hala hafta sonu randevularım varken. Söylemem gerekir ki, orada değişiklikler olmasını isterdim.

Mülakatlar > Berlin > Selim, Konum 9

İş-Yaşam Dengesi > İş/Yaşam Ayrımı 50

Bir çalışan, bir baba, bir koca olmak ve kendime zaman ayırmak arasında denge kurmak benim için çok zor.

Mülakatlar > Berlin > Selim, Konum 27

İş-Yaşam Dengesi > İş/Yaşam Ayrımı 50

C: Genel olarak memnun olduğumu söyleyebilirim. İş ve özel yaşamın birbirinden ayrılması benim için önemli bir konu. Hâlâ bir doktora öğrencisi olduğum ve büyük bir şirkette "bir bölümün sorumlusu" olmadığım için, boş zamanımda binlerce telefon çağırısı alacağımı beklemiyorum, böyle bir şeyin olmayacağı oldukça açık. Normal şartlarda her sevdiğim sabahı bekleyebilir. Buna karşın

İş-Yaşam Dengesi > Ev İşleri (2 Belgeler, 3 Kodlu Bölümler)

Hayır, pek sayılmaz. Buna en yakın olduğum an haftada birkaç kez ikimiz için yemek pişirmek diyebilirim.

Mülakatlar > Berlin > Mateo, Konum 13

İş-Yaşam Dengesi > Ev İşleri 50

Vay, bu ilginç bir soru. Şöyle ki, alışverişin çoğunu ben yapıyorum. Bu kesin. Ve yemek yapmayı da severim. O, laboratuvarında çok meşgul oluyor, bu yüzden bazen oldukça geç eve geliyor. Ama sanırım o, benden daha çok temizlik yapıyor.

Mülakatlar > Berlin > Mateo, Konum 15

İş-Yaşam Dengesi > Ev İşleri 50

Bunu paylaşıyoruz. Eşim idari işlerde çalışıyor ve haftada iki gün daha fazla mesaisi var. Salı ve Perşembe günleri çocuklarla ilgilenilebilir ve biraz ev işi yapabilmek için eve daha erken gelmeye çalışıyorum. Ancak diğer günlerde, o daha erken evde olduğunda, bunu uygun şekilde yapmaya çalışıyorum. Yani mümkün olduğunca adil bir şekilde bölüşmeye çalışıyorum. .

Mülakatlar > Berlin > Mateo, Konum 13

İş-Yaşam Dengesi > Ev İşleri 50

İş-Yaşam Dengesi > Çocuk Bakımı (2 Belgeler, 7 Kodlu Bölümler)

Bunu paylaşıyoruz. Eşim idari işlerde çalışıyor ve haftada iki gün daha fazla mesaisi var. Salı ve Perşembe günleri çocuklarla ilgilenilebilir ve biraz ev işi yapabilmek için eve daha erken gelmeye çalışıyorum. Ancak diğer günlerde, o daha erken evde olduğunda, bunu uygun şekilde yapmaya çalışıyorum. Yani mümkün olduğunca adil bir şekilde bölüşmeye çalışıyorum. .

Mülakatlar > Berlin > Selim, Konum 13

İş-Yaşam Dengesi > Çocuk Bakımı 50

İsterdim. Zor çünkü çocuklar henüz çok küçük. Kızımız henüz birinci sınıfta, diğer ikisi henüz anaokulunda. Hâlâ çok zamana ihtiyaçları var. Ama umuyorum ki iki öğlan okula başladığında, kendimi daha da nitelikli hale getirmek için biraz daha eğitim alabilirim. Ve sonra belki de artık sahada çok fazla olmadığım bir iş değişikliği yapabilirim.

Mülakatlar > Berlin > Selim, Konum 19

İş-Yaşam Dengesi > Çocuk Bakımı 0

Küçük çocuklar hala anaokulunda ve orada da bir şeyler veriliyor. Sabah 6:30'da çocukları uyandırır ve giydirtir. Her zaman biraz zaman alır. Evet, sonra mutfakta birlikte kahvaltı ediyoruz. Saat 7:30 gibi eşim iki küçük oğlanı anaokuluna, kızımızı da onu okula götürün servise bindiriyor ve ben de ya doğrudan ofise ya da sahada çalıştığım için ilk müşteriye gidiyorum.

Mülakatlar > Berlin > Selim, Konum 3

İş-Yaşam Dengesi > Çocuk Bakımı 0

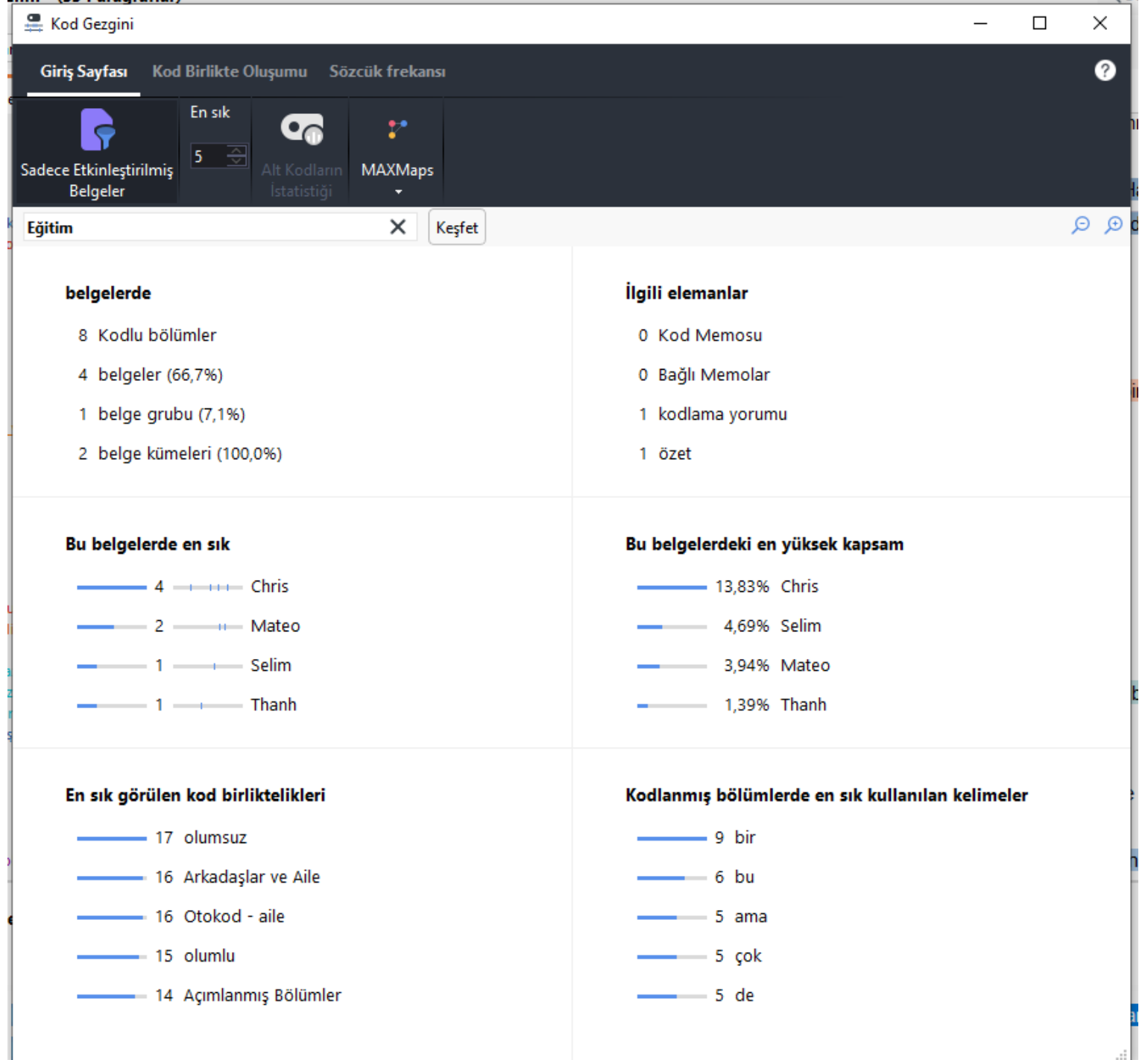
Bir diğer sorumluluğum ise daha önce de





# Kodlar

## ○ Kod gezgini



# Raporlar

MAXQDA Analytics Pro (24.1.0) İş Yaşam Dengesi

Giriş Sayfası İçe aktar Kodlar Memolar Değişkenler Analiz Karma Yöntemler Görsel Araçlar **Raporlar** MAXDicto Stats TeamCloud

Akıllı Yayınç Kodkitabı Özetler Proje bilgisi Kodlu Bölümlere Genel Bakış Kodlara genel bakış Bağlantılara genel bakış Özetlere genel bakış Belge Profilleri Yazdır Dışa aktar

# Akıllı Yayıncı

Akıllı Yayıncı

### Kodları seçin

Raporunuza dahil edilecek kodları seçin. Her kod kendi bölümünde rapora eklenecektir.

9642 Kodlu bölümler

Etkin kodlar

- Kod Sistemi
  - MAXDictio
    - Work situation
  - REFERANSLAR
  - KIRMIZI
  - Good quotes
  - Well-being assessment
  - Work-life balance
    - Education
    - Friends & Family
    - Work/Life Separation
- Ignore codes without coded segments
- Kod memolarını içer
- Sadece etkinleştirilmiş belgeler için

## İçerikler tablosu

1. Belgeler.....	3
2. Work-life balance.....	6
2.1. Education.....	6
2.2. Friends & Family.....	11
2.3. Work/Life Separation.....	21
2.4. Domestic work.....	24
2.5. Childcare.....	25
2.6. Typical workday.....	28
2.7. Free time, self-care.....	34
3. Work situation.....	40
3.1. Amount of hours.....	40
3.2. Workplace & Career.....	46
3.3. Home office.....	53
3.4. Salary & Budgeting.....	56
3.5. Flexibility.....	58

## 2. Work-life balance

### 2.1. Education

1.

"I am considering studying economics at the university next year."

Kod: • Education Ağırlik puanı: 50  
Interviews > Berlin > Mateo, 23 - 23  
Oluşturuldu: Max tarafından 07/09/2020 14:43, Değiştirildi: Max tarafından 11/10/2021 12:43  
Alan: 64 1,16% Duration: 0:05:20.2 - 0:05:27.7 [0:00:07.5]  
Favori değişkenler: Civil Status: In partnership/married # of children: 0 Highest level of education: Bachelor degree Employment: Self-Employed Age: 25 Location: Berlin

2.

"I wouldn't plan. I'm somehow used to working and studying at the same time, but I would definitely yeah, I would definitely consider reorganizing my priorities."

Kod: • Education Ağırlik puanı: 50  
Interviews > Berlin > Mateo, 27 - 27  
Oluşturuldu: Max tarafından 08/09/2020 16:57, Değiştirildi: Max tarafından 25/10/2021 12:29  
Alan: 160 2,91% Duration: 0:05:52.4 - 0:06:06.5 [0:00:14.1]  
Favori değişkenler: Civil Status: In partnership/married # of children: 0 Highest level of education: Bachelor degree Employment: Self-Employed Age: 25 Location: Berlin

3.

"I would like to. It is just hard because the children are still quite young. Our daughter is just in the first grade, the others are still in kindergarten, the other two. They still need a lot of time. But my hope would be that when the two boys are in school, I can do some further training to qualify myself further. And then maybe change jobs where I'm not so much in the field anymore."

Yorum: Finds it hard to spend time on education, because he has young children. Plans to go to training when children get older.  
Kod: • Education Ağırlik puanı: 50  
Interviews > Berlin > Selim, 19 - 19  
Oluşturuldu: Max tarafından 08/09/2020 17:10, Değiştirildi: Max tarafından 11/10/2021 12:43  
Alan: 389 5,01%  
Favori değişkenler: Civil Status: In partnership/married # of children: 3 Highest level of education: Trade school or other professional training Employment: Employed Age: 46 Location: Berlin

4.

"So, to do this project I need a certificate, so I study on the side for this certificate, which is also a kind of work in a way because it is studying."

Kod: • Education Ağırlik puanı: 0  
Interviews > Berlin > Thanh, 15 - 15  
Oluşturuldu: Max tarafından 18/10/2021 12:39, Değiştirildi: Max tarafından 18/10/2021 13:14  
Alan: 151 1,30%  
Favori değişkenler: Civil Status: Separated/divorced # of children: 1 Highest level of education: Master degree Employment: Employed Age: 32 Location: Berlin

# Kod kitabı

Kodkitabı

Sadece kod memolu kodlar

Sadece üst düzey kodlar

Sadece etkinleştirilmiş kodlar

Alt kodları içer

Seçenekler

Memo yazı tiplerini standardize et

Sayı kodlar

Kodun adlarına ana kodu dahil et

Kod sistemini frekanslarla dışa aktar

Tamam İptal et

## Kod Sistemi

1 Good quotes	7
2 Well-being assessment	10
3 Work-life balance	0
3.1 Education	24
3.2 Typical workday	16
3.3 Free time, self-care	20
4 Work situation	1
4.1 Amount of hours	30
4.2 Salary & Budgeting	12
5 Wishes for the future	0
6 Autocodes	0
6.1 Autocode - family	50
6.2 Autocode - friend	23
7 VIDEO CODES	0
7.1 Q1: Frequency home office	1
7.1.1 A1: Frequency home office	1
7.2 Q2: Separation work/ free time	1
8 LITERATURE REVIEW	0
8.1 Work-Life Balance	2
8.2 Measuring Happiness	3
9 SURVEY OPEN-ENDED QUESTIONS	0
9.1 Why would you spend more time on...	48
9.2 Type of flexible work arrangements	22
10 Autocode Twitter Data	0
10.1 Tweet hashtags	0

### 1 Good quotes

Good quotes to cite in the paper!

# Özetler

MAXQDA 24

8.02.2024

## Özetler - İş Yaşam Dengesi.mx24

Kod	Özet
İş-Yaşam Dengesi > Eğitim	Ekonomi okumayı ve önceliklerini yeniden düzenlemeyi düşünüyor. Mülakatlar > Berlin > Mateo
İş-Yaşam Dengesi > Arkadaşlar ve Aile	Arkadaşlarıyla dışarı çıkmayı seviyor ve bunun için çok zamanı var. Ancak eşi meşgul, birlikte geçirecek daha az zamanı var ve bu da gerginlik yaratıyor. Mülakatlar > Berlin > Mateo
İş-Yaşam Dengesi > İş/Yaşam Ayrımı	Onun için iş ve özel zamanı birbirinden ayırmak kolay. Mülakatlar > Berlin > Mateo
İş-Yaşam Dengesi > Ev işleri	Çok fazla ev içi sorumluluğu yok, çoğunlukla yemek pişiriyor ve alışveriş yapıyor. Mülakatlar > Berlin > Mateo
	Ev işlerini ve çocuk bakımını eşiyile mümkün olduğunca adil bir şekilde paylaşıyor. Mülakatlar > Berlin > Selim
İş-Yaşam Dengesi > Çocuk Bakımı	Üç çocuğu var ve onlarla ilgilenmek için çok zaman harcıyor. Çocuklarıyla daha fazla zaman geçirmek istiyor. İşi nedeniyle şu anda bu mümkün değil; ailesiyle daha fazla zaman geçirmek için işini değiştirmeyi düşünüyor. Mülakatlar > Berlin > Selim
İş-Yaşam Dengesi > Tipik iş günü	Çok esnek saatlerde çalışıyor, boş zamanları gün içine yayılmış durumda. Mateo bu programı seviyor çünkü sosyal etkinlikler (daha sonra bahsedileceği gibi) ve çeşitli boş zaman etkinlikleri için zaman bulmayı kolaylaştırıyor. Durumundan memnun görünüyor. Mülakatlar > Berlin > Mateo
	Selim sabahları erken kalkıyor ve ilk iki saatini çocuklarıyla birlikte geçirecek onları güne hazırlıyor. Fakat değişen iş randevuları nedeniyle belirsiz ve uzun saatler çalışıyor. Bu durum, ailesiyle daha çok vakit geçirmek istediği için onu mutsuz ediyor. İş ile aile yaşantısı arasında denge kurma konusunda zorluk yaşıyor. Mülakatlar > Berlin > Selim

MAXQDA Analytics Pro (24.1.0)

Giriş Sayfası İçe aktar Kodlar Memolar Değişkenler Analiz Karma Yöntemler Görsel Araçlar Raporlar MAXDicto Stats TeamCloud

Akıllı Koditabı Özetler Proje bilgisi Kodlu Bölümlere Genel Bakış Kodlara genel bakış Bağlantılara genel bakış Özetlere genel bakış Belge Profilleri Yazdır Dışa aktar

Özetler Kodlu Bölümlerle Birlikte Özetler

Belgeler

Chris (36 Paragraflar)

Raporlar - Özetler

Sadece etkinleştirilmiş belgeler için

Sadece etkinleştirilmiş belgeler için

Tamam İptal et

Kodlar

Yararlı Alıntılar

İyi olma hali değerlendirilmesi

İş-Yaşam Dengesi

Eğitim

Arkadaşlar ve Aile

İş/Yaşam Ayrımı

Ev işleri

Çocuk Bakımı

Tipik iş günü

Boş zaman, kişisel bakım

İş Durumu

..Çalışma süresi

..Tipik iş günü

..Boş zaman, kişisel bakım

..Otokod - arkadaş

..Arkadaşlar ve Aile

3 C: Genellikle sabah 8:00'de işe g

dolaşıyorum. Sonra çalıştığım yere

şeyler üzerinde çalışmaya başlıyor

4 S: Ne kadar süre ofiste kalıyorsunuz

5 C: Sekiz saat, 08:00'den itibaren,

6 S: Peki işten sonra ne yapıyorsunuz

7 C: Çoğunlukla okuyorum, çok oku

çıkıyorum.

8 S: Çalışma saatlerinizi esnek bir ş

9 C: 08:00 ile 09:00 arasında batı

# Özetler

MAXQDA 24

8.02.2024

## Özetler - İş Yaşam Dengesi.mx24

Kod	Özet
İş-Yaşam Dengesi > Eğitim	Ekonomi okumayı ve önceliklerini yeniden düzenlemeyi düşünüyor. Mülakatlar > Berlin > Mateo
İş-Yaşam Dengesi > Arkadaşlar ve Aile	Arkadaşlarıyla dışarı çıkmayı seviyor ve bunun için çok zamanı var. Ancak eşi meşgul, birlikte geçirecek daha az zamanı var ve bu da gerginlik yaratıyor. Mülakatlar > Berlin > Mateo
İş-Yaşam Dengesi > İş/Yaşam Ayrımı	Onun için iş ve özel zamanı birbirinden ayırmak kolay. Mülakatlar > Berlin > Mateo
İş-Yaşam Dengesi > Ev işleri	Çok fazla ev içi sorumluluğu yok, çoğunlukla yemek pişiriyor ve alışveriş yapıyor. Mülakatlar > Berlin > Mateo
	Ev işlerini ve çocuk bakımını eşiyile mümkün olduğunca adil bir şekilde paylaşıyor. Mülakatlar > Berlin > Selim
İş-Yaşam Dengesi > Çocuk Bakımı	Üç çocuğu var ve onlarla ilgilenmek için çok zaman harcıyor. Çocuklarıyla daha fazla zaman geçirmek istiyor. İşi nedeniyle şu anda bu mümkün değil; ailesiyle daha fazla zaman geçirmek için işini değiştirmeyi düşünüyor. Mülakatlar > Berlin > Selim
İş-Yaşam Dengesi > Tipik İş günü	Çok esnek saatlerde çalışıyor, boş zamanları gün içine yayılmış durumda. Mateo bu programı seviyor çünkü sosyal etkinlikler (daha sonra bahsedileceği gibi) ve çeşitli boş zaman etkinlikleri için zaman bulmayı kolaylaştırıyor. Durumundan memnun görünüyor. Mülakatlar > Berlin > Mateo
	Selim sabahları erken kalkıyor ve ilk iki saatini çocuklarıyla birlikte geçirecek onları güne hazırlıyor. Fakat değişen iş randevuları nedeniyle belirsiz ve uzun saatler çalışıyor. Bu durum, ailesiyle daha çok vakit geçirmek istediği için onu mutsuz ediyor. İş ile aile yaşantısı arasında denge kurma konusunda zorluk yaşıyor. Mülakatlar > Berlin > Selim

MAXQDA Analytics Pro (24.1.0)

Giriş Sayfası İçe aktar Kodlar Memolar Değişkenler Analiz Karma Yöntemler Görsel Araçlar Raporlar MAXDicto Stats TeamCloud

Özetler

Kodlu Bölümlerle Birlikte Özetler

Belgeler

Mülakatlar

Berlin

Aya önce kim gidecek 1

Mateo

Selim

Riley

Thanh

Chris

Berlin\_kodlayıcı2

Aya önce kim gidecek 1

Mateo

Selim

Riley

Thanh

Kodlar

Yararlı Alıntılar

İyi olma hali değerlendirilmesi

İş-Yaşam Dengesi

Eğitim

Arkadaşlar ve Aile

İş/Yaşam Ayrımı

Ev işleri

Çocuk Bakımı

Tipik iş günü

Boş zaman, kişisel bakım

İş Durumu

Chris (36 Paragraflar)

Raporlar - Özetler

Sadece etkinleştirilmiş belgeler için

Sadece etkinleştirilmiş belgeler için

Tamam İptal et

3 C: Genellikle sabah 8:00'de işe geç dolaşıyorum. Sonra çalıştığım yer şeyler üzerinde çalışmaya başlıyorum.

4 S: Ne kadar süre ofiste kalıyorsunuz

5 C: Sekiz saat, 08:00'den itibaren,

6 S: Peki işten sonra ne yapıyorsunuz

7 C: Çoğunlukla okuyorum, çok okuyuyorum.
















8 S: Çalışma saatlerinizi esnek bir şekilde yapıyorsunuz

9 C: 08:00 ile 09:00 arasında hafta içi çalışıyorum.

# Analiz

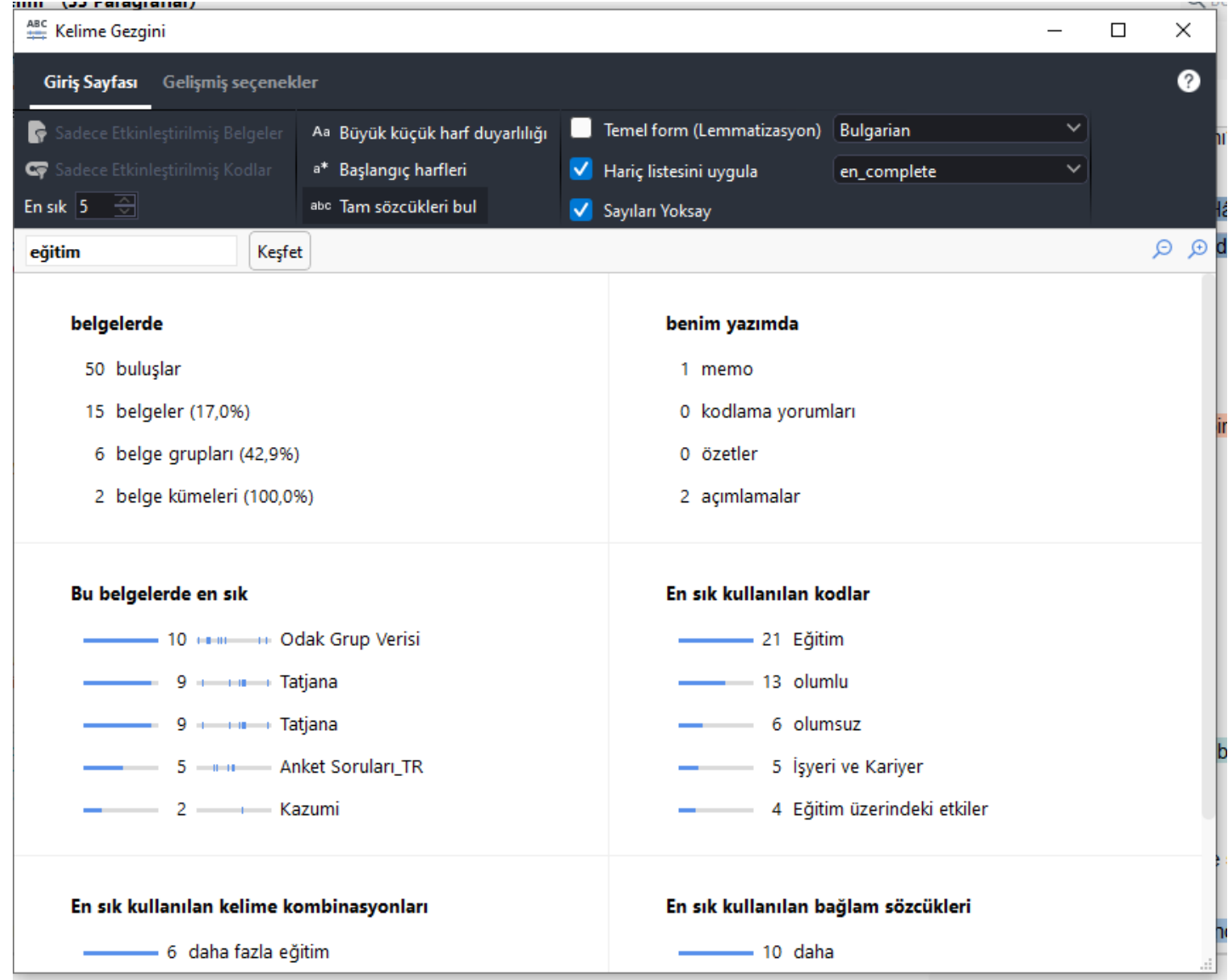
MAXQDA Analytics Pro (24.1.0) İş Yaşam Dengesi

Giriş Sayfası İçer aktar Kodlar Memolar Değişkenler **Analiz** Karma Yöntemler Görsel Araçlar Raporlar MAXDicto Stats TeamCloud

 QTT: Sorular - Temalar - Teoriler	 Metin Arama & Otokodlama ▾	 Kelime Gezgini	 Gelişmiş Kodlama Sorgusu ▾	 Grupları Karşılaştır & Gruplar ▾	 Özet Kılavuzu	 Özet Tabloları	 Özet Gezgini	 Kodlayıcılar Arası Uzlaşma  Anket Verisini Kategorilere Ayr  Tweetleri Analiz Et	 Açıklama ▾	 Kod Yapıları ▾  Kod Frekansları  Kod Kapsamı ▾
---	--	--	--	---	---	--	--	--	--	--

# Analiz

## o Kelime gezgini





# Analiz – Grupları karşılaştırma

The screenshot displays the MAXQDA Analytics Pro (24.1.0) interface. The main window shows a list of documents and codes. A 'Niteli (Kodlu Bölümler)' window is open, showing a comparison of text excerpts for the 'İş-Yaşam Dengesi' code across four individuals: Mateo, Riley, Thanh, and Chris. A 'Çapraz Tablolar' window is also open, showing a cross-tabulation table for the same code.

**Niteli (Kodlu Bölümler) Comparison:**

Kodlar	Mateo (1 Belge, 2 Kodlu Bölümler)	Riley (1 Belge, 0 Kodlu Bölümler)	Thanh (1 Belge, 1 Kodlu bölüm)	Chris (1 Belge, 4 Kodlu Bölümler)
İş-Yaşam Dengesi (0)	Kesin bir plan yapmadım. Bir şekilde aynı anda çalışıp okumaya alışkınım ama kesinlikle evet, önceliklerimi yeniden düzenlemeyi düşünürdüm.		Bu projeyi yapmak için bir sertifikaya ihtiyacım var, bu yüzden bu sertifika için bir yandan çalışıyorum, bu da bir bakıma bir tür iş, çünkü çalışıyorum.	Aslında çok memnunum. Ama bu Korona zamanı olduğu için çalışmak biraz daha zor oldu. Şöyle ifade edeyim. Genel olarak memnunum.
Eğitim (7)	Önümüzdeki yıl üniversitede ekonomi okumayı düşünüyorum.			C: Çok memnunum ama yeni şeyler öğrenmeyi de seviyorum.

**Çapraz Tablolar (Cross-Tabulation Table):**

	Mateo	Riley	Thanh	Chris	Toplam
İş-Yaşam Dengesi					
Eğitim	2		1	4	7
Arkadaşlar ve Aile	3	2	7	2	14
İş/Yaşam Ayrımı	1	1	1	1	4
Ev işleri	2				2
Çocuk Bakımı			4		4
Tipik iş günü	1	3	2	1	7
Boş zaman, kişisel bakım	1	1	2	2	6
<b>TOPLAM</b>	<b>10</b>	<b>7</b>	<b>17</b>	<b>10</b>	<b>44</b>
# N= Belgeler/Konuşmacılar	1 (25,0%)	1 (25,0%)	1 (25,0%)	1 (25,0%)	4 (100,0%)

# Metin arama (Lexical search)

- 4 ana pencerede arama yapılabilir

The screenshot shows a search interface for 'Kod Sistemi'. The search bar contains the term 'work'. The results are organized into a tree structure with a table on the right showing the count of results for each category.

Category	Count
REFERANSLAR	0
RIS	0
DO_Type of Work	0
ANAHTAR KELİMELER	0
1 theoretical framework	0
Blogs reflection workplace metacognition prompting	0
framework	0
mathematics -- computer network resources	0
s seminal work	0
Technology framework	0
theoretical framework	0
work are not only	0
Workplace environments	0
Work-life balance	0
Work/Life Separation	12
Domestic work	7
Typical workday	16

# Sözlüksel arama (Lexical search)

- MaxDictio ile arama

Sözcük frekansı

5 belgeler içinde (3634 analiz edilen sözcük) 322 farklı sözcükler (Çeşit/Örnekçe Oranı (type-token ratio) = 0,0886)

Üst dereceleri görüntüle Min. Sıklık 3

Sözcük	Sözcük uzu...	Frekans	%	Derece	Belgeler	Belgeler %
bir	3	135	3,71	1	5	100,00
için	4	82	2,26	2	5	100,00
bu	2	72	1,98	3	5	100,00
çok	3	72	1,98	3	5	100,00
da	2	65	1,79	5	5	100,00
daha	4	58	1,60	6	5	100,00
sonra	5	58	1,60	6	5	100,00
ama	3	39	1,07	8	5	100,00
zaman	5	37	1,02	9	5	100,00
ya	2	35	0,96	10	5	100,00

# Gelişmiş Kodlama Sorgulama

MAXQDA Analytics Pro (24.1.0) İş Yaşam Dengesi

Giriş Sayfası İçer aktar Kodlar Memolar Değişkenler Analiz Karma Yöntemler Görsel Araçlar Raporlar MAXDicto Stats TeamCloud

QTT: Sorular - Temalar - Teoriler Metin Arama & Otokodlama Kelime Gezgini Gelişmiş Kodlama Sorgusu Grupları Karşılaştır & Gruplar Özet Kılavuzu Özet Tabloları Özet Gezgini Kodlayıcılar Arası Uzlaşma Anket Verisini Kategorilere Ayır Tweetleri Analiz Et Açıklama Kod Yapıları Kod Frekansları Kod Kapsamı

Belgeler 88

Belgeler

- Mülakatlar
  - Berlin
    - Aya önce kim gidecek 1 0
    - Mateo 32
    - Selim 59
    - Riley 42
    - Thanh 40
    - Chris 33
  - Berlin\_kodlayıcı2 203
    - Aya önce kim gidecek 1 0
    - Mateo 30
    - Selim 57
    - Riley 42
    - Thanh 40

Kodlar 8

- Yararlı Alıntılar 14
- İyi olma hali değerlendirilmesi 20
- İş-Yaşam Dengesi 0
  - Eğitim 38
  - Arkadaşlar ve Aile 78
  - İş/Yaşam Ayrımı 26
  - Ev işleri 15
  - Çocuk Bakımı 29
  - Tipik iş günü 30
  - Boş zaman, kişisel bakım 34
- İş Durumu 0
  - Çalışma süresi 54
  - İşyeri ve Kariyer 49
  - Home ofis 24

Selim (33 Paragraflar) İş-Yaşam Dengesi

Gelişmiş Kodlama Sorgusu

İşlev

- Kesişme
- Kesişme (Küme)
- Çakışan
- Sadece bir kod
- Sadece bu kod
- Eğer içindeyse
- Eğer dışındaysa
- İzlenen
- Yakın

Seçenekler

- Sadece etkinleştirilmiş belgeler [88]
- Alt kodları içer
- Ağırlık süzgecini kullan  
min: 0 max: 100
- Sadece kullanıcıların kodlanmış bölümleri:
  - Max
  - Gazi

Tipik iş günü Boş zaman, kişisel bakım

Kodları buraya sürükleyip bırakınız

Bulunan bölümler: 0

A: Codes Friends Happy

Aç Kaydet Başla İptal et





# Verileri Görselleřtirme

# Görselleştirme

MAXQDA Analytics Pro (24.1.0) İş Yaşam Dengesi

Giriş Sayfası İçe aktar Kodlar Memolar Değişkenler Analiz Karma Yöntemler **Görsel Araçlar** Raporlar MAXDicto Stats TeamCloud

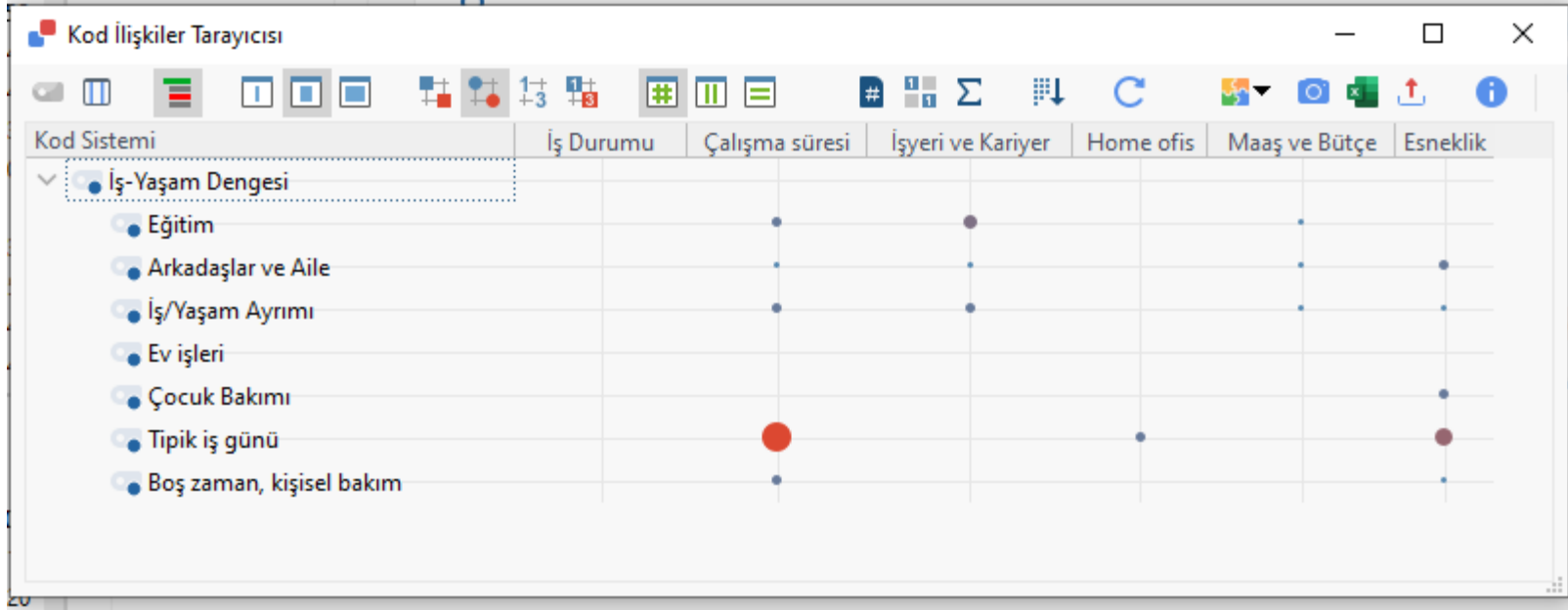
MAXMaps Kod Matris Tarayıcısı Kod İlişkileri Tarayıcısı Kod Haritası Belge Haritası Belge Karşılaştırma Tablosu Profil Karşılaştırma Belge Portresi Kod satırı Kelime Bulutu Kod Bulutu Kelime Trendleri Kod Trendleri

# Kod matris tarayıcı

Kod Matris Tarayıcısı

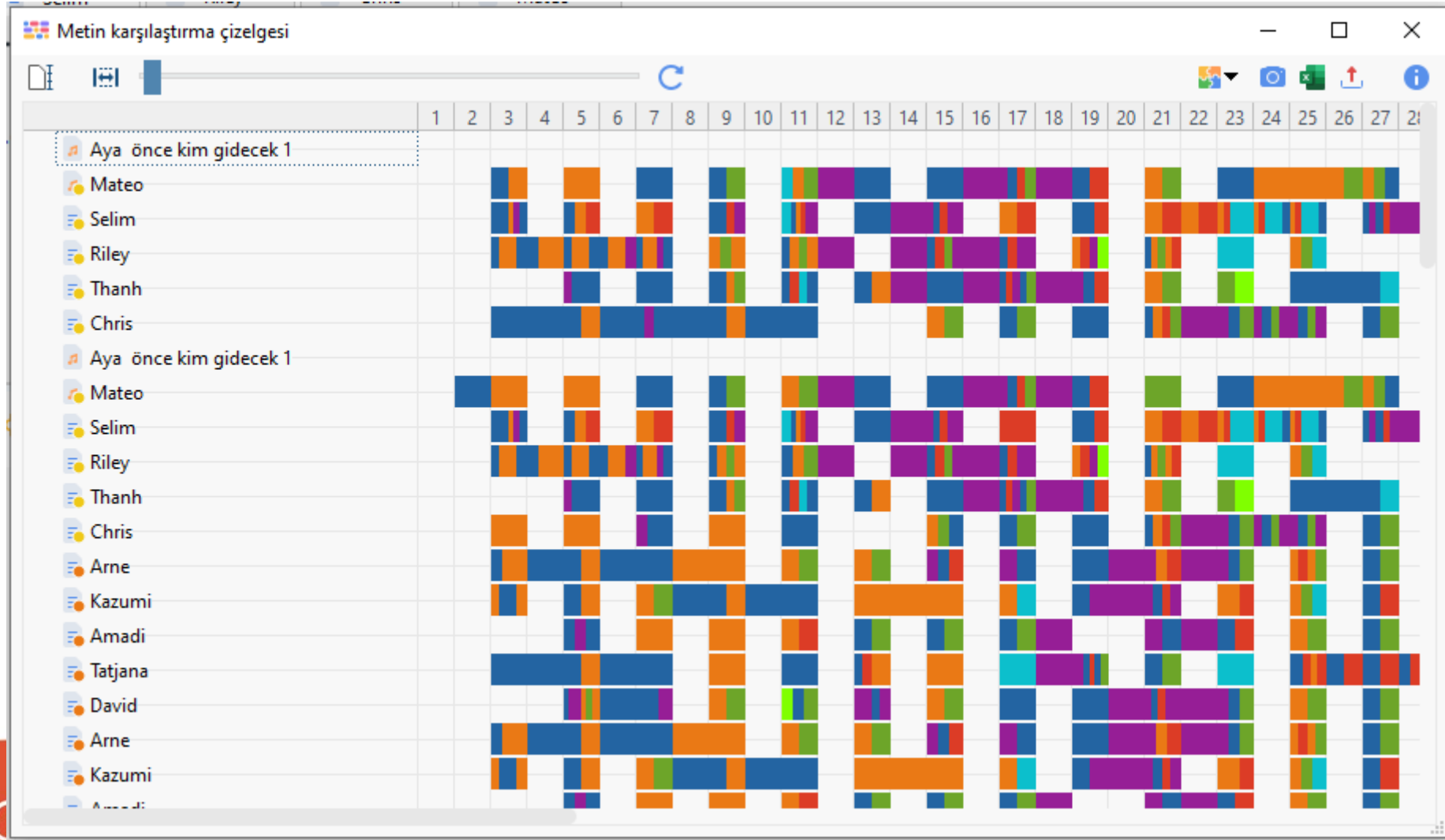
Kod Sistemi	Aya ...	Mateo	Selim	Riley	Thanh	Chris	Aya ...	Mateo	Selim	Riley
Yararlı Alıntılar		1		1	1			1		1
İyi olma hali değerlendirmesi		1	1	1	1	1		1	1	1
İş-Yaşam Dengesi		6	7	4	6	5		5	7	5
İş Durumu		4	3	4	3	3		4	3	4
Gelecekte Beklentiler		2	3	3	2	3		1	3	3
Memnuniyet		2	1	2	2	2		2	1	2
Otokodlar		2	2	2	2	2		2	2	2
ODAK GRUP TEMALARI										
VIDEO KODLARI										
FOTOĞRAF KODLARI										
LİTERATÜR İNCELEMESİ										
AÇIK UÇLU ANKET SORULARI										
Otokod Youtube Nancy Etkoff										
Otokod Twitter Data										
Odak Grup Verisi										
Açılmış Bölümler		1	1	1				1	1	1

# Kod ilişkileri tarayıcı

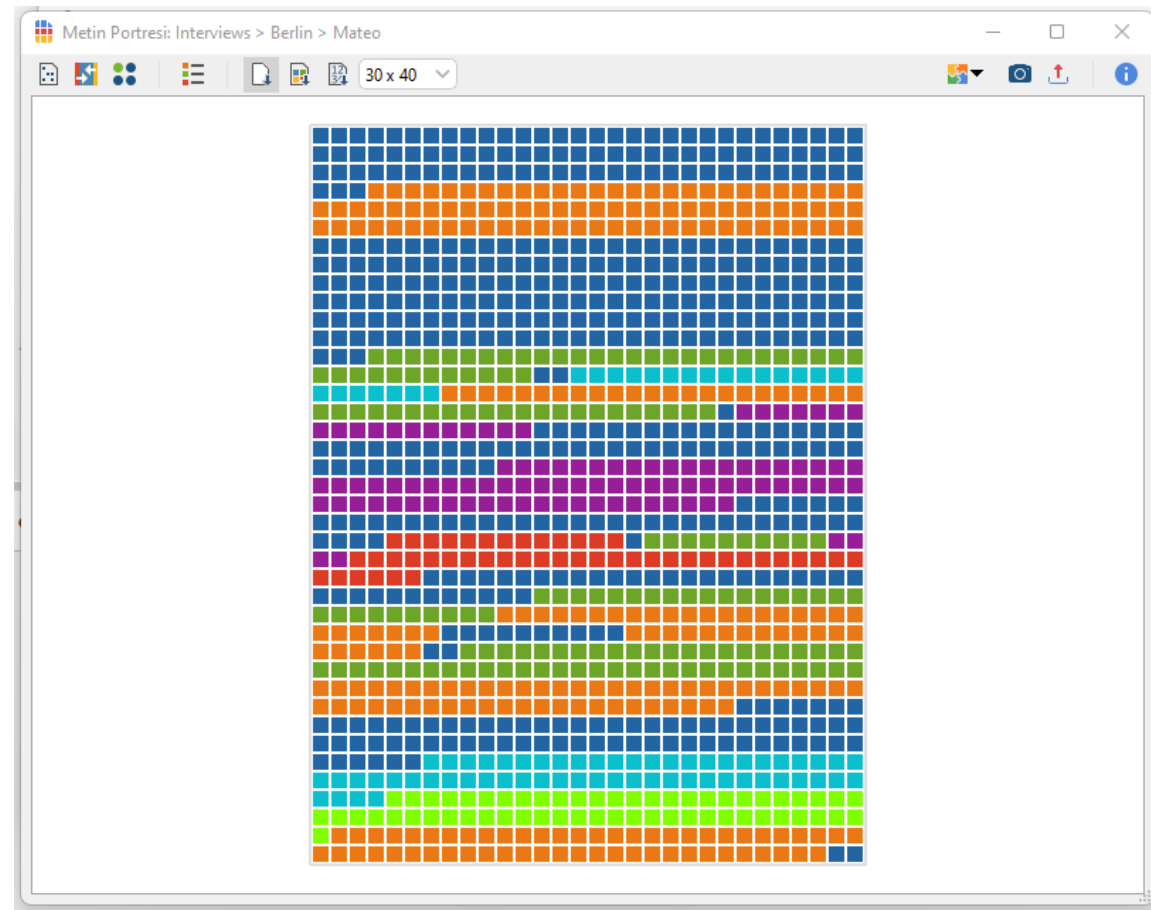




# Belge karşılaştırma tablosu



# Belge portresi





# Maxmapler

MAXMaps - Andy - Tek Vaka Modeli (Odak Grup Konuşmacısı)

Başla Ekle

Nesneyi kopyala Nesneleri Gruplandır Kod Frekansları Sembolleri Görüntüle Haritaların Listesi Tabaka Kitaplık QTT Çalışma Sayfasına Gönder Görüntüyü Kopyala Haritayı Dışa Aktar

Nesne ekle Haritadan Kaldır Öne Arkaya Sür - İt - Hizala

Maps

Tek Vaka Modeli (Odak Grup Konuşmacısı)

Belge Modelleri

- Riley - Tek Vaka Modeli
- İki Vaka Modeli
- Andy - Tek Vaka Modeli (Odak Grup Konuşmacısı)

Kod Modelleri

- AÇIK UÇLU ANKET SORULARI

Belge Modelleri

- Riley - Tek Vaka Modeli
- İki Vaka Modeli
- Andy - Tek Vaka Modeli (Odak Grup Konuşmacısı)

Kod Modelleri

- AÇIK UÇLU ANKET SORULARI

Yaratıcı Kodlama (1)

Yaratıcı Kodlama (1)

37

32

30

27

9

6

48

51

Boş zaman

Daha uzun süre ders çalışmaya ilişkin algılar

Esneklik

Andy

Eğitim üzerindeki etkiler

15

18-20

21-23

24

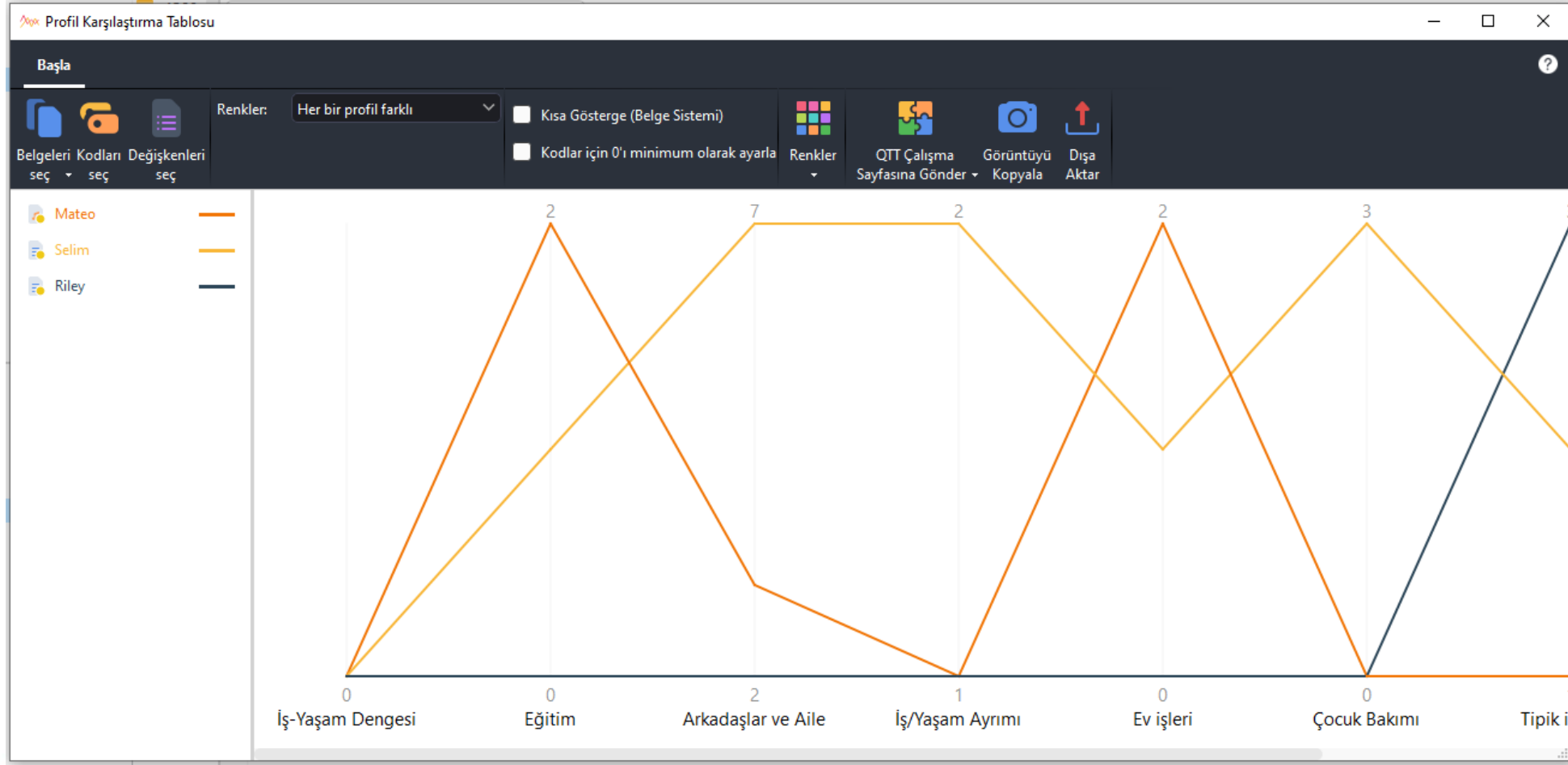
Psikolojik etkiler

Öğrenci işi bulmaya yönelik motivasyonlar

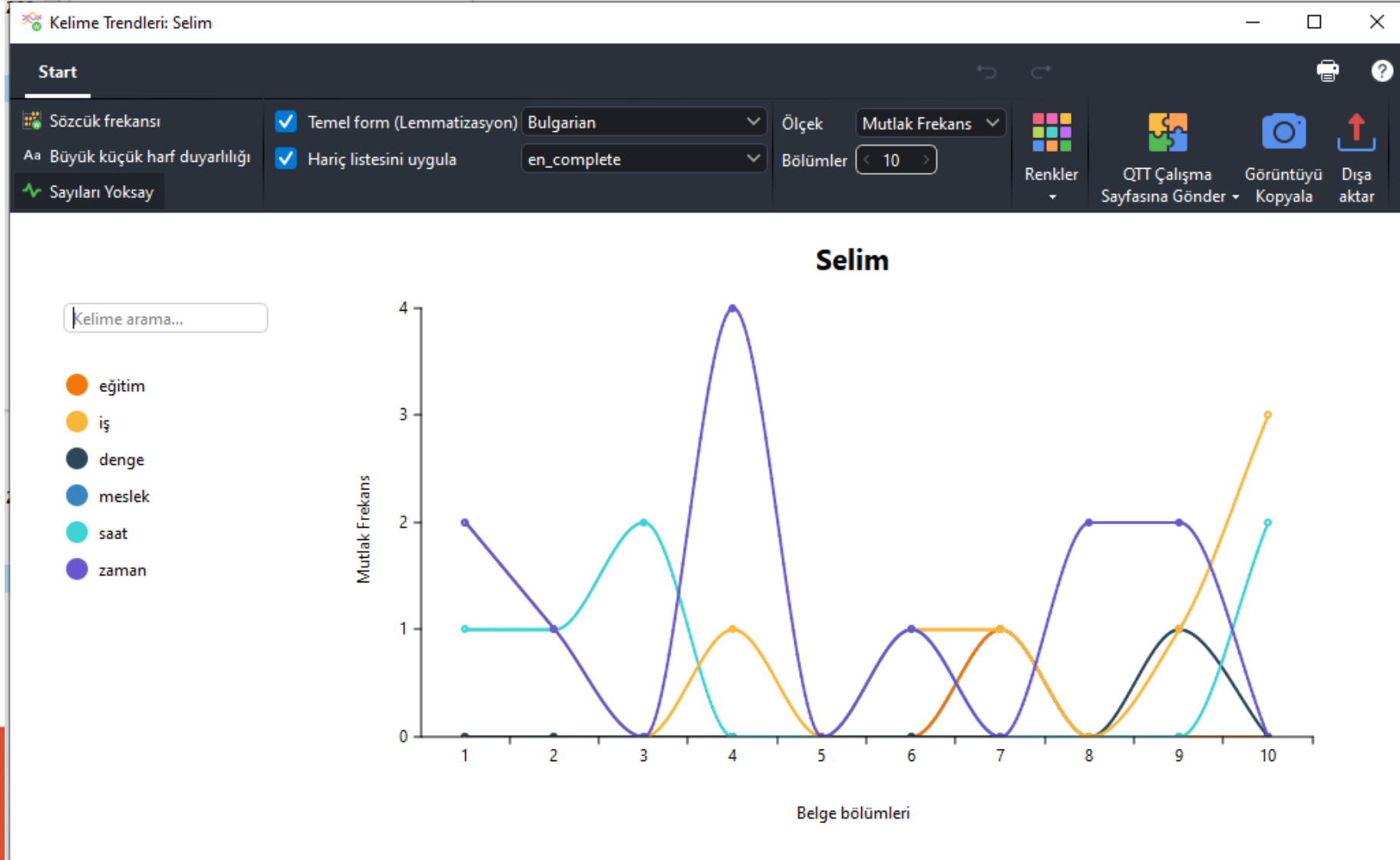
100%



# Profil Karşılaştırma



# Kelime Trendleri





# Değişkenler ile Çalışma

# Değişkenler

Belge değişkenleri tüm belgeyle ilişkilendirilir

Cinsiyet, yaş, eğitim düzeyi gibi sosyo-demografik bilgileri atayabilir ve ardından asıl metinle birlikte analiz edebilirsiniz.

The screenshot displays the MAXQDA Analytics Pro (24.1.0) interface. The top menu bar includes options like Giriş Sayfası, İçer aktar, Kodlar, Memolar, Değişkenler, Analiz, Karma Yöntemler, Görsel Araçlar, Raporlar, MAXDicto, Stats, and TeamCloud. The main workspace is divided into several panels:

- Belgeler (Documents):** A tree view showing a folder structure with 'Mülakatlar' (Interviews) and 'Berlin' subfolders. A list of documents is shown with counts: 1209 total, 801 in 'Mülakatlar', and 206 in 'Berlin'. Documents listed include 'Aya önce kim gidecek 1', 'Mateo', 'Selim', 'Riley', 'Thanh', 'Chris', 'Aya önce kim...', 'Mateo', 'Selim', and 'Riley'.
- Veri editörü - Tüm belgeler (Data Editor - All Documents):** A table showing 88 documents with columns for 'Belge grubu' (Document group), 'Belge adı' (Document name), 'Kodlu Bölü...' (Coded section), 'Memolar' (Memo), 'RIS\_T...', 'RIS\_Author', 'RIS\_Title', and 'RIS\_Referen...'. The table lists documents like 'Mülakatlar > Berlin' with names like 'Aya önce kim...', 'Mateo', 'Selim', 'Riley', 'Thanh', 'Chris', 'Aya önce kim...', 'Mateo', 'Selim', and 'Riley'.
- Belge Değişkenleri (Document Variables):** A table showing 40 variables with columns for 'Değişken' (Variable), 'Değişken türü' (Variable type), 'Görüntülen...' (Visible), 'Kaynak' (Source), 'Kayıp değer...' (Missing value), 'Kategorik' (Categorical), and 'Favori deyiş...' (Favorite). The table lists variables like 'Belge grubu', 'Belge adı', 'Taraftından oluşturuldu', 'Oluşturuldu', 'Düzenlemeyi gerçekleştir...', 'Düzenleme', 'Kodlu Bölümler', 'Memolar', 'RIS\_Type', 'RIS\_Author', and 'RIS\_Title'.

The interface also shows a sidebar with 'Kodlar' (Codes) and 'GENEL BAKIŞLAR' (General Views) sections, including options like 'Kodlu Bölümler', 'Değişkenler', 'Kodlar', 'Memolar', 'Özetler', 'Açıklamalar', 'Bağlantılar', 'Belge Portresi', 'Kelime Bulutu', 'Kod Bulutu', 'Kod satırı', 'Trendler', and 'Tek-Vaka Modeli'.



# Değişkenler

- 5 tür değişken mevcuttur:
- Metin – metin girmek için (ör. erkek, kadın, öğrenci)
- Tamsayı – bir tam sayı girmek için (örn. 1, 7, 3940)
- Ondalık – ondalıklı bir sayı girmek için (örn. 2,3, 453,5, 0,09)
- Tarih/Saat – saati veya tarihi girmek için
- Boolean – işaretlenebilen veya işaretlenmeden bırakılabilen bir kutu oluşturur

Değişken	Değişken türü	Görüntülenece...	Kaynak	Kayıp değerler	Kategorik	Favori değişken
Belge grubu	Metin	<input checked="" type="checkbox"/>	Sistem		<input checked="" type="checkbox"/>	☆
Belge adı	Metin	<input checked="" type="checkbox"/>	Sistem			☆
Taraflardan oluşturuldu	Metin	<input checked="" type="checkbox"/>	Sistem			☆
Oluşturuldu	Tarih/Saat	<input checked="" type="checkbox"/>	Sistem			☆
Düzenlemeyi gerçekleşt...	Metin	<input checked="" type="checkbox"/>	Sistem			☆
Düzenleme	Tarih/Saat	<input checked="" type="checkbox"/>	Sistem			☆
Kodlu Bölümler	Tamsayı	<input checked="" type="checkbox"/>	Sistem			☆
Memolar	Tamsayı	<input checked="" type="checkbox"/>	Sistem			☆
RIS_Type	Metin	<input checked="" type="checkbox"/>	Sistem			☆
RIS_Author	Metin	<input checked="" type="checkbox"/>	Sistem			☆
RIS_Title	Metin	<input checked="" type="checkbox"/>	Sistem			☆
RIS_Reference-ID	Tamsayı	<input checked="" type="checkbox"/>	Sistem			☆
RIS_Year	Tamsayı	<input checked="" type="checkbox"/>	Sistem			☆
PDF Sayfaları	Tamsayı	<input type="checkbox"/>	Sistem	-9	<input type="checkbox"/>	☆
Paragraflar	Tamsayı	<input type="checkbox"/>	Sistem	-9	<input type="checkbox"/>	☆

# Değişkenleri Görüntüleme

Belge Değişkenleri

Belge değişkenleri listesi 41 Değişkenler

Değişken	Değişken türü	Görüntülenece...	Kaynak	Kayıp değerler	Kategorik	Favori değişken
RIS_Author	Metin	<input type="checkbox"/>	Sistem		<input type="checkbox"/>	☆
RIS_Title	Metin	<input type="checkbox"/>	Sistem		<input type="checkbox"/>	☆
RIS_Reference-ID	Tamsayı	<input type="checkbox"/>	Sistem		<input type="checkbox"/>	☆
RIS_Year	Tamsayı	<input type="checkbox"/>	Sistem		<input type="checkbox"/>	☆
PDF Sayfaları	Tamsayı	<input type="checkbox"/>	Sistem	-9	<input type="checkbox"/>	☆
Paragraflar	Tamsayı	<input type="checkbox"/>	Sistem	-9	<input type="checkbox"/>	☆
Cümleler	Tamsayı	<input type="checkbox"/>	Sistem	-9	<input type="checkbox"/>	☆
Sözcükler	Tamsayı	<input type="checkbox"/>	Sistem	-9	<input type="checkbox"/>	☆
Karakterler	Tamsayı	<input type="checkbox"/>	Sistem	-9	<input type="checkbox"/>	☆
Civil Status	Metin	<input checked="" type="checkbox"/>	Kullanıcı		<input type="checkbox"/>	★
# of children	Tamsayı	<input checked="" type="checkbox"/>	Kullanıcı	-999	<input type="checkbox"/>	★
Highest level of education	Metin	<input checked="" type="checkbox"/>	Kullanıcı	-999	<input type="checkbox"/>	★
Paid work (weekly hours)	Metin	<input checked="" type="checkbox"/>	Kullanıcı	-999	<input type="checkbox"/>	☆
Education (weekly hours)	Metin	<input checked="" type="checkbox"/>	Kullanıcı	-999	<input type="checkbox"/>	☆
Unpaid work (weekly ho...	Metin	<input checked="" type="checkbox"/>	Kullanıcı	-999	<input type="checkbox"/>	☆

Geri Çağrılan Bölümler

61 kodlanmış bölüm (5 belgelerden, 1 belge grubu)

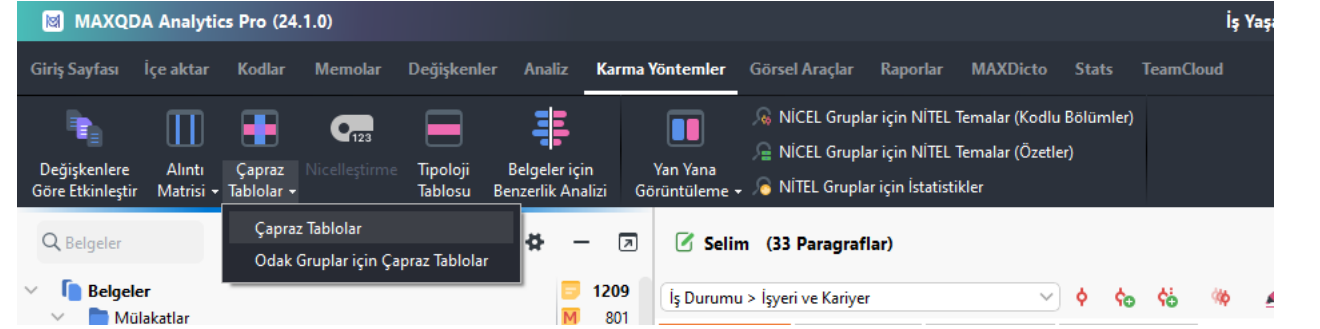
Interviews > Berlin > Mateo

Civil Status: In partnership/married # of children: 0 Highest level of education: Bachelor degree Employment: Self-Employed Age: 25 Location: Berlin cinsiyet: 2

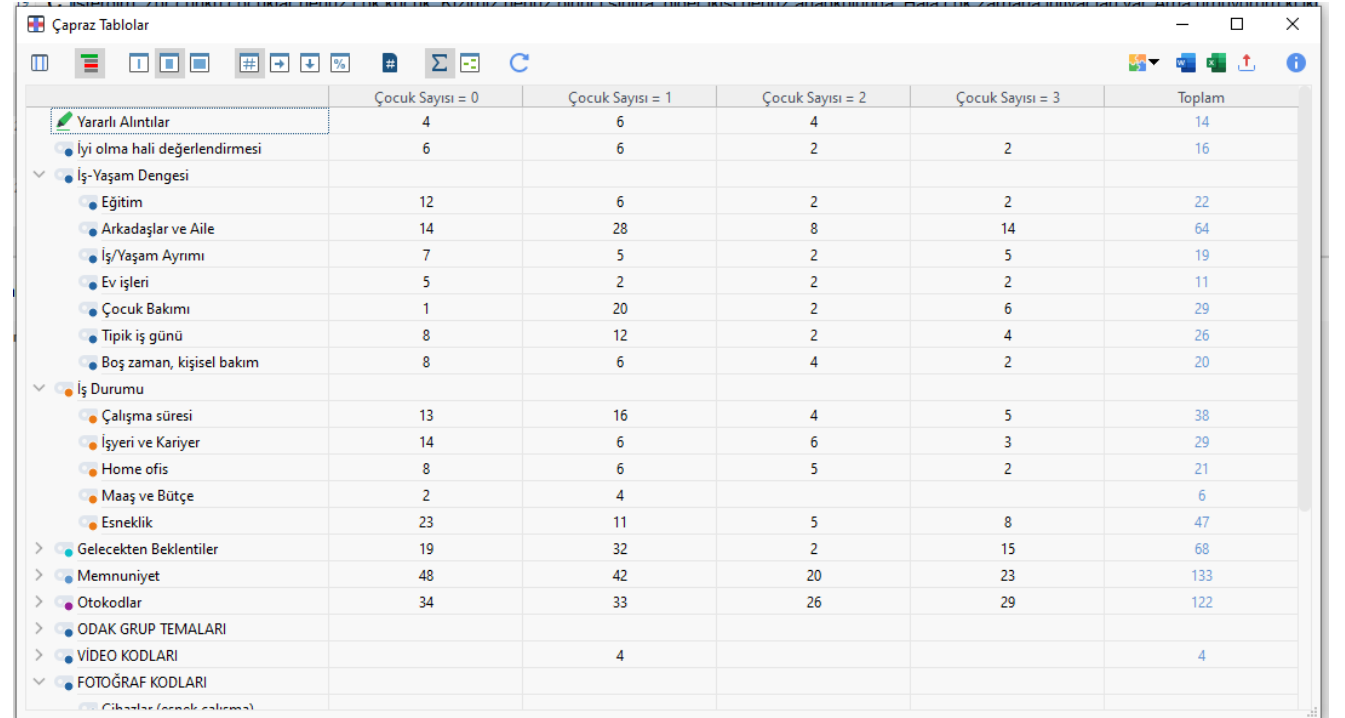
Well, a typical workday in my life. Most days... I am a self-employed English teacher. So, most days, I wake up relatively early. I have an early class, typically around 7 or 8am. That's usually an hour to an hour and a half. And then after that, perhaps I have another English student. That's only Tuesdays and Thursdays if I remember correctly. And then I have, for the most part, the middle of the day free and depending on the day of the week it is, I have an afternoon class and it's also quite typical that I have evening classes but these are always changing and they're relatively flexible.

# Değişkene göre analiz

- Cinsiyet gibi farklı demografik geçmişe sahip insanlar karşılaştırılabilir.
- Karma Yöntemler > Çapraz Tablo



The screenshot shows the MAXQDA Analytics Pro (24.1.0) interface. The top navigation bar includes 'Giriş Sayfası', 'İçe aktar', 'Kodlar', 'Memolar', 'Değişkenler', 'Analiz', 'Karma Yöntemler', 'Görsel Araçlar', 'Raporlar', 'MAXDicto', 'Stats', and 'TeamCloud'. The 'Karma Yöntemler' menu is open, showing options like 'Değişkenlere Göre Etkinleştir', 'Alıntı Matrisi', 'Çapraz Tablolar', 'Nicelleştirme', 'Tipoloji Tablosu', 'Belgeler için Benzerlik Analizi', 'Yan Yanaya Görüntüleme', 'NİCEL Gruplar için NİTEL Temalar (Kodlu Bölümler)', 'NİCEL Gruplar için NİTEL Temalar (Özetler)', and 'NİTEL Gruplar için İstatistikler'. The 'Çapraz Tablolar' option is highlighted, and a sub-menu shows 'Çapraz Tablolar' and 'Odak Gruplar için Çapraz Tablolar'. The main interface shows a search bar for 'Belgeler', a folder view for 'Belgeler' and 'Mülakatlar', and a search result for 'Selim (33 Paragraflar)' with a filter for 'İş Durumu > İşyeri ve Kariyer'.



The screenshot shows the 'Çapraz Tablolar' (Cross-Tables) window in MAXQDA. The table displays the following data:

	Çocuk Sayısı = 0	Çocuk Sayısı = 1	Çocuk Sayısı = 2	Çocuk Sayısı = 3	Toplam
Yararlı Alıntılar	4	6	4		14
İyi olma hali değerlendirmesi	6	6	2	2	16
İş-Yaşam Dengesi					
Eğitim	12	6	2	2	22
Arkadaşlar ve Aile	14	28	8	14	64
İş/Yaşam Ayrımı	7	5	2	5	19
Ev işleri	5	2	2	2	11
Çocuk Bakımı	1	20	2	6	29
Tipik iş günü	8	12	2	4	26
Boş zaman, kişisel bakım	8	6	4	2	20
İş Durumu					
Çalışma süresi	13	16	4	5	38
İşyeri ve Kariyer	14	6	6	3	29
Home ofis	8	6	5	2	21
Maaş ve Bütçe	2	4			6
Esneklik	23	11	5	8	47
Gelecekte Beklentiler	19	32	2	15	68
Memnuniyet	48	42	20	23	133
Otokodlar	34	33	26	29	122
ODAK GRUP TEMALARI					
VIDEO KODLARI		4			4
FOTOĞRAF KODLARI					
Çizimler (sinek çalışma)					



# Maxqda Hakkındaki Dięer Detaylar

Annual subscription

3-year license

5-year license

Annual subscription, including free upgrades to the latest version, automatic renewal

## MAXQDA



- ✓ Qualitative and mixed methods data analysis
- ✓ Quantitative text analysis with "MAXDictio"
- ✗ Statistical data analysis with "Stats"

Single user license

Network license  
(min. 5 seats)

## MAXQDA Analytics Pro



- ✓ Qualitative and mixed methods data analysis
- ✓ Quantitative text analysis with "MAXDictio"
- ✓ Statistical data analysis with "Stats"

Single user license

Network license  
(min. 5 seats)

%20 İndirim  
Kodu:  
**TR-MI-J06A06**

## Pricing

Please select your category:



**Academia**

Universities, colleges, schools



**Non-profit**

Institutions, Charities, NGOs



**Business**

Businesses



**Students**

Verified student or PhD status



**Upgrade**

View available upgrade options.



**Transcription**

Top up transcription hours.

# MAXQDA

## Websayfasındaki Ücretsiz Kaynaklar

MAXQDA

Why MAXQDA? ▾

Products ▾

Resources ▾

Pricing

Support ▾



Free Trial

### READ

Online Manual

Free Guides & Literature

MAXQDA Press

Blog

### WATCH

MAXDAYS

Video Tutorials

Workshops & Webinars

### JOIN

MAXQDA Conference

Research Network

Trainer Network

MAXQDA Grants

Partner Program



# Ücretsiz Hizmetler



## MAXQDA Reader

MAXQDA projelerini lisansınız olmadan istediğiniz zaman açın, sunun ve göz atın.

# Eğitim Kurumları için MAXQDA



## University License

For students and staff at your institution.

### INSTALLATION

Convenient access for students and staff using your institution's network.

**Subscription only: Please contact us for an individual offer**



## Course License

Free license for students in methods courses.

### INSTALLATION

Private computers of students taking part in methods courses.

**Free of charge: For verified research methods courses**



# MAXQDA ile Nitel Veri Analizi

- Sorular
- Yorum ve öneriler
- [meltemsavas@gazi.edu.tr](mailto:meltemsavas@gazi.edu.tr)

