



ÖĞRENCİ MEMNUNİYET ARAŞTIRMASI (ÖMA)

2022

İçindekiler

ARAŞTIRMANIN YÖNTEMİ	6
ARAŞTIRMANIN PROFİLİ	7
Uyruğunuz	7
Cinsiyetiniz.....	7
Eğitim Düzeyi.....	8
Öğrenim gördüğünüz birim	8
Sınıfınız	8
Gazi Üniversitesinde kaç yıldır öğrencisiniz?	9
Devam ettiğiniz program kaçınıcı tercihinizdi?	9
ÜNİVERSİTE GENELİ BAZINDA SORULARIN ANALİZİ	10
Üniversite geneli için araştırmanın özet bulguları.....	10
Akademik birim bazında araştırmanın özet bulguları	12
Kendimi üniversitemde değerli hissediyorum.....	14
Kendimi üniversitemin bir parçası olarak görüyorum.....	14
Üniversitem Türkiye’deki üniversiteler içinde saygın bir konumdadır.....	14
Üniversitem dünyadaki üniversiteler içinde saygın bir konumdadır.....	15
Üniversitem iyi yönetilmektedir.....	15
Üniversitemde kalite iyileştirme çalışmaları etkin biçimde yürütülmektedir.	15
Üniversitem toplumda iyi anılan bir kurumdur.....	16
Üniversitem öğrenci sorunlarına karşı duyarlıdır.....	16
Üniversitem toplumsal sorunlara karşı duyarlıdır.....	16
Üniversitemde rehberlik ve psikolojik danışmanlık hizmetleri yeterlidir.....	17
Üniversitemde kariyer danışmanlık hizmetleri yeterlidir.....	17
Üniversitemde kütüphane hizmetleri yeterlidir.....	17
Üniversitemde sağlık hizmetleri yeterlidir.	18
Üniversitemde sosyal alanlar (kafe, kitap satış, kırtasiye, banka, posta vb.) yeterlidir.	18
Üniversitemde sosyal, kültürel ve sanatsal etkinlikler yeterlidir.	18
Üniversitemde sosyal ve kültürel faaliyetler için ayrılan alanlar yeterlidir.....	19
Üniversitemde yeterince bilimsel söyleşi, konferans vb. etkinlik düzenlenmektedir.....	19
Üniversitemde spor alanları yeterlidir.	19
Üniversitemde sportif faaliyetler yeterlidir.....	20
Üniversitemde bilgi işlem hizmetleri yeterlidir.	20
Üniversitemde yemekhane hizmetleri yeterlidir.	20
Üniversitemde güvenlik hizmetleri yeterlidir.....	21
Üniversitemde temizlik hizmetleri yeterlidir.....	21
Üniversitemde çevre düzenlemeleri yeterlidir.....	21

Üniversitemde uluslararası öğrenci hizmetleri yeterlidir.....	22
Üniversitemin internet sayfası yeterlidir.....	22
Üniversitemin sosyal medya hesapları yeterlidir	22
Üniversitemden memnunum.	23
Yükseköğretimde öğrenci yaşamından memnunum.....	23
Üniversitemizden genel memnuniyet düzeyini puanlayınız.	23
Demografik Faktör bazında analizler.....	24
Cinsiyet-Üniversiteden genel memnuniyet düzeyi.....	24
Birim-Üniversiteden genel memnuniyet düzeyi.....	24
Öğrenim düzeyi-Üniversiteden genel memnuniyet düzeyi.....	24
AKADEMİK BİRİM BAZINDA SORULARIN ANALİZİ.....	25
Akademik birimim Türkiye'deki benzerleri içinde saygın bir konumdadır.	25
Akademik birimimde kalite iyileştirme çalışmaları etkin biçimde yürütülmektedir.	25
Akademik birimimde eğitim programının hedefleri ve amaçları açıkça belirlenmiştir.	25
Akademik birimimde öğretim elemanları dönem başında derslerin amaçları ve içeriği hakkında öğrenciyi bilgilendirir.....	26
Akademik birimimde aldığım eğitim, beklentilerimi karşılamaktadır.	26
Akademik birimimde öğretim elemanlarının eğitime yönelik motivasyonları yüksektir.	26
Akademik birimimde staj/iş yeri eğitimi/öğretmenlik uygulaması ile ilgili bilgilendirme yapılır.	27
Akademik birimimde öğretim elemanları derslerle ilgili güncel kaynaklar kullanmaya özen gösterir.	27
Akademik birimimde öğretim elemanları derslerinde bilişim teknolojilerini kullanır.....	27
Akademik birimimde öğretim elemanlarına gerektiğinde kolayca ulaşılabilir.	28
Akademik birimimde eğitim ortamları ihtiyaçları karşılayacak düzeydedir.	28
Akademik birimimde özel gereksinimli bireylere yönelik altyapı ve hizmetler yeterlidir.	28
Akademik birimimde akademik danışmanlık hizmetleri yeterlidir.....	29
Akademik birimimde kariyer danışmanlık hizmetleri yeterlidir.	29
Akademik birimimde idari hizmetler (ders kayıt, belge alma, askerlik işlemleri vb.) yeterlidir.	29
Akademik birimim iyi yönetilmektedir.	30
Akademik birimimde alınan kararlarda öğrencilerin görüşleri dikkate alınır.....	30
Akademik birimimde sosyal, kültürel ve sanatsal etkinlikler yeterlidir.....	30
Akademik birimimde bilgi işlem hizmetleri yeterlidir.	31
Akademik birimimde güvenlik hizmetleri yeterlidir.	31
Akademik birimimde temizlik hizmetleri yeterlidir.....	31
Akademik birimimde internet sayfası yeterlidir.....	32
Okuduğum programdan memnunum.	32
Akademik biriminizden genel memnuniyet düzeyinizi puanlayınız.	32



Faktör bazında analizler	33
Cinsiyetiniz -Akademik biriminizden genel memnuniyet düzeyinizi puanlayınız	33
Öğrenim gördüğünüz birim- Akademik biriminizden genel memnuniyet düzeyinizi puanlayınız.....	33
Eğitim Düzeyi-Akademik biriminizden genel memnuniyet düzeyinizi puanlayınız.	33
ÜNİVERSİTE GENELİ VE AKADEMİK BİRİM KARŞILAŞTIRMASI	34
Birime göre üniversite ve akademik birim memnuniyet düzeyleri.....	34
Cinsiyete göre üniversite ve akademik birim memnuniyet düzeyleri	34
Eğitim düzeyine göre üniversite ve akademik birim memnuniyet düzeyleri.....	34
AKADEMİK BİRİM AYRINTISINDA ANALİZLER	35
Akademik birimim Türkiye'deki benzerleri içinde saygın bir konumdadır	35
Akademik birimimde kalite iyileştirme çalışmaları etkin biçimde yürütülmektedir.	35
Akademik birimimde eğitim programının hedefleri ve amaçları açıkça belirlenmiştir.	36
Akademik birimimde öğretim elemanları dönem başında derslerin amaçları ve içeriği hakkında öğrenciyi bilgilendirir.....	36
Akademik birimimde aldığım eğitim, beklentilerimi karşılamaktadır.	37
Akademik birimimde öğretim elemanlarının eğitime yönelik motivasyonları yüksektir.	37
Akademik birimimde staj/iş yeri eğitimi/öğretmenlik uygulaması ile ilgili bilgilendirme yapılır.	38
Akademik birimimde öğretim elemanları derslerle ilgili güncel kaynaklar kullanmaya özen gösterir.	38
Akademik birimimde öğretim elemanları derslerinde bilişim teknolojilerini kullanır.....	39
Akademik birimimde öğretim elemanlarına gerektiğinde kolayca ulaşılabilir.	39
Akademik birimimde eğitim ortamları ihtiyaçları karşılayacak düzeydedir.	40
Akademik birimimde özel gereksinimli bireylere yönelik altyapı ve hizmetler yeterlidir.	40
Akademik birimimde akademik danışmanlık hizmetleri yeterlidir.....	41
Akademik birimimde kariyer danışmanlık hizmetleri yeterlidir.	41
Akademik birimimde idari hizmetler (ders kayıt, belge alma, askerlik işlemleri vb.) yeterlidir.	42
Akademik birimim iyi yönetilmektedir.	42
Akademik birimimde alınan kararlarda öğrencilerin görüşleri dikkate alınır.....	43
Akademik birimimde sosyal, kültürel ve sanatsal etkinlikler yeterlidir.....	43
Akademik birimimde bilgi işlem hizmetleri yeterlidir.	44
Akademik birimimde güvenlik hizmetleri yeterlidir.	44
Akademik birimimde temizlik hizmetleri yeterlidir.	45
Akademik birimimde internet sayfası yeterlidir.....	45
Okuduğum programdan memnunum.	46
GRAFİKLER	47
ARAŞTIRMANIN PROFİLİ İÇİN GRAFİKLER.....	47
ÜNİVERSİTE GENELİ BAZINDA ANALİZLERİN GRAFİKLERİ	50



AKADEMİK BİRİM BAZINDA ANALİZLERİN GRAFİKLERİ 65



ARAŞTIRMANIN YÖNTEMİ

- Öğrencilerin çeşitli boyutlarda Gazi Üniversitesine ilişkin algı ve memnuniyetlerini ölçmek amacıyla gerçekleştirilen bu araştırma Gazi Üniversitesi Kalite Komisyonu tarafından İstatistik Danışmanlık, Eğitim, araştırma ve Uygulama Merkezi (IDEAM) işbirliği ile yürütülerek yapılmıştır.
- Araştırma verileri web üzerinden ve optik form olmak üzere iki araç kullanarak toplanmıştır.
- Optik form uygulamalarında cevaplayıcının etkilenmesini ortadan kaldıracak tüm önlemler alınmıştır.
- Araştırma gönüllülük esasına dayalı olarak yürütülmüş ve toplamda 6924 öğrenci katılmıştır.
- Araştırma boyunca ve analizler esnasında gizlilik kurallarının tüm ilkelerine uyulmuştur.
- Araştırma basit rastgele örnekleme ile gerçekleştirilmiş, olup, analizler esnasında ana kitle dağılımıyla uyum göstermesi bakımından kalibrasyon prosedürü uygulanmıştır.
- Raporda örneklemin demografik karakteristiklere göre dağılımı Araştırmanın Profili kısmında verilmiştir.
- Soru bazındaki analizlerde verilen Gözlem sayıları değerleri, örneklemin ana kitleye kalibre edilerek genişletilmesiyle elde edilen ana kitle dağılımına ilişkin değerlerdir.
- Araştırmanın Üniversite bazında ve akademik bazda genel algı ve değerlendirmelere ilişkin tahminler %95 güvenle $\pm\%1.07$ hata marjına sahiptir.



ARAŞTIRMANIN PROFİLİ

- Öğrenci memnuniyet araştırmasına (ÖMA) 6924 öğrenci katılmıştır.
- Katılan öğrencilerin %3.3'ü diğer uyruklu öğrencidir.
- Katılımcıların %58.6'sı kadın, %41.4'ü erkektir.
- Ankete katılan öğrencilerden %9.3'ü Fen %9.2'si Eczacılık Fakültelerinden olup olup, en yüksek katılım oranına sahiptir.
- Katılımcıların %79.4'ü lisans, %20.6'sı ise lisansüstü programlarda öğrencidir.
- Öğrencilerin %42.7'si 1 ve 2. Sınıf öğrencisidir.
- Katılımcıların %85.4'ü 4 yıldır Gazi Üniversitesi'nde öğrencidir.
- Katılımcıların devam ettiği program %27.6'sının birinci tercihi, %63.7'sinin ise ilk 5 tercihi arasındadır.

Uyruğunuz

Tablo 1

	Gözlem sayısı	Yüzde	Birikimli Yüzde
T.C.	6645	96.7	96.7
Diğer	230	3.3	100.0
Toplam	6875	100.0	
Kayıp	49		
	6924		

Cinsiyetiniz

Tablo 2

	Gözlem sayısı	Yüzde	Birikimli Yüzde
Kadın	3981	58.6	58.6
Erkek	2816	41.4	100.0
Toplam	6797	100.0	
Kayıp	127		
	6924		



Eğitim Düzeyi

Tablo 3

	Gözlem sayısı	Yüzde	Birikimli Yüzde
Ön Lisans / Lisans	5383	79.4	79.4
Lisansüstü	1397	20.6	100.0
Total	6780	100.0	
System	144		
	6924		

Öğrenim gördüğünüz birim

Tablo 4

	Gözlem sayısı	Yüzde	Birikimli Yüzde
Diş Hekimliği Fakültesi	386	5.6	5.6
Eczacılık Fakültesi	632	9.2	14.9
Fen Fakültesi	640	9.3	24.2
Gazi Eğitim Fakültesi	529	7.7	31.9
Mimarlık Fakültesi	481	7.0	39.0
Mühendislik Fakültesi	583	8.5	47.5
Sağlık Bilimleri Fakültesi	419	6.1	53.6
Spor Bilimleri Fakültesi	236	3.4	57.0
Teknoloji Fakültesi	375	5.5	62.5
Tıp Fakültesi	99	1.4	64.0
Uygulamalı Bilimler Fakültesi	29	0.4	64.4
Bilişim Enstitüsü	140	2.0	66.4
Eğitim Bilimleri Enstitüsü	334	4.9	71.3
Fen Bilimleri Enstitüsü	320	4.7	76.0
Sağlık Bilimleri Enstitüsü	520	7.6	83.6
Yabancı Diller Yüksekokulu	188	2.7	86.3
Sağlık Hizmetleri Meslek Yüksekokulu	369	5.4	91.7
Teknik Bilimler Meslek Yüksekokulu	354	5.2	96.9
TUSAŞ - Kazan Meslek Yüksekokulu	214	3.1	100.0
Toplam	6848	100.0	
Kayıp	76		
	6924		

Sınıfınız

Tablo 5

	Gözlem sayısı	Yüzde	Birikimli Yüzde
1	1207	17.8	17.8
2	1687	24.9	42.7
3	894	13.2	55.9
4	787	11.6	67.5
5	111	1.6	69.1
6	14	0.2	69.3
Y. Lisans	645	9.5	78.8
Doktora	745	11.0	89.8
Uzmanlık	7	0.1	89.9
Hazırlık	683	10.1	100.0
Toplam	6780	100.0	



Kayıp	144
	6924

Gazi Üniversitesinde kaç yıldır öğrencisiniz?

	Gözlem sayısı	Yüzde	Birikimli Yüzde
1	2032	29.9	29.9
2	1849	27.2	57.0
3	1085	15.9	73.0
4	845	12.4	85.4
5	412	6.1	91.4
6	192	2.8	94.3
7	123	1.8	96.1
8 ve üstü	267	3.9	100.0
Toplam	6805	100.0	
Kayıp	119		
	6924		

Devam ettiğiniz program kaçınıcı tercihinizdi?

	Gözlem sayısı	Yüzde	Birikimli Yüzde
1	1527	27.6	27.6
2	624	11.3	38.9
3	616	11.2	50.1
4	396	7.2	57.3
5	357	6.5	63.7
6	288	5.2	68.9
7	269	4.9	73.8
8	213	3.9	77.7
9	114	2.1	79.7
10	156	2.8	82.6
11 - 15	508	9.2	91.8
16 - 24	455	8.2	100.0
Toplam	5523	100.0	
Kayıp	1401		
	6924		



ÜNİVERSİTE GENELİ BAZINDA SORULARIN ANALİZİ

Üniversite geneli için araştırmanın özet bulguları

Öğrencilerin,

- %50.7'si kendisini üniversitede değerli hissettiğini belirtirken, %27.4'ü buna katılmadığını ifade etmiştir.
- %58.1'i "kendimi üniversitenin bir parçası olarak görüyorum" derken, %20.8'i buna katılmadığını ifade etmiştir.
- %78'i "**Üniversitem Türkiye'deki üniversiteler içinde saygın bir konumdadır**" derken, %9'u bu fikre katılmadığını ifade etmiştir.
- %45.2'si "**Üniversitem dünyadaki üniversiteler içinde saygın bir konumdadır**" derken, %27.6'sı aksi görüşe sahiptir. Öğrencilerin %22.7'si ise kararsız olduğunu ifade etmiştir.
- %45.2'si "**Üniversitem iyi yönetilmektedir**" derken, %25.4'ü bu önermeye katılmadığını ifade etmiştir. %23.8'i ise kararsız olduğunu belirtmiştir.
- % 45.4'ü "**Üniversitemde kalite iyileştirme çalışmaları etkin biçimde yürütülmektedir**" derken, %21.7'si aksi fikir beyan etmiştir. Kararsızların oranı ise %25.8'dir.
- %73.2'si "**Üniversitem toplumda iyi anılan bir kurumdur**" önermesine olumlu cevap verirken, %12.1'i olumsuz cevap vermiştir.
- %44'ü "**Üniversitem öğrenci sorunlarına karşı duyarlıdır**" önermesine olumlu, %25.2'si olumsuz yaklaşırken %27.3'ü kararsız olduğunu belirtmiştir.
- %54.5'i "**Üniversitem toplumsal sorunlara karşı duyarlıdır**" derken, %17.9'u aksi görüş belirtmiştir. %20.7'si ise kararsız olduğunu belirtmiştir.
- %29.2'si "**Üniversitemde rehberlik ve psikolojik danışmanlık hizmetleri yeterlidir**" önermesine olumlu cevap verirken, %24.3'ü olumsuz yaklaşmıştır. %22.9'u ise kararsız olduğunu beyan etmiştir. Aynı zamanda %23.6'sı ise Fikrim yok beyanında bulunmuştur.
- %33.9'u "**Üniversitemde kariyer danışmanlık hizmetleri yeterlidir**" derken, %23.3'ü aksi görüş belirtmiş ve %22.5'i ise fikri olmadığını beyan etmiştir.
- %68.9'u "**Üniversitemde kütüphane hizmetleri yeterlidir**" önermesini olumlarken, %13.7'si ise yeterli bulmadığını ifade etmiştir.
- %48.1'i "**Üniversitemde sağlık hizmetleri yeterlidir**" derken, %12.9'u ise aksi görüş belirtmiştir. Öğrencilerin %19.5'i ise fikri olmadığını beyan etmiştir.
- %47.7'si "**Üniversitemde sosyal alanlar (kafe, kitap satış, kırtasiye, banka, posta vb.) yeterlidir**" önermesine olumlu yaklaşırken, %33.4'ü olumsuz yaklaşmaktadır.
- %31.4'ü "**Üniversitemde sosyal, kültürel ve sanatsal etkinlikler yeterlidir**" derken, %45'i bu önermeye katılmadığını belirtmiştir.
- %34.4'ü "**Üniversitemde sosyal ve kültürel faaliyetler için ayrılan alanlar yeterlidir**" görüşünü beyan ederken, %40.7'si olumsuz görüş beyan etmiştir.
- %51'i "**Üniversitemde yeterince bilimsel söyleşi, konferans vb. etkinlik düzenlenmektedir**" önermesine katılırken, %23'ü katılmadığını belirtmiş, %20.4'ü ise kararsız olduğunu söylemiştir.
- %45.9'u "**Üniversitemde spor alanları yeterlidir**" derken, %25'i bu önermeye katılmadığını beyan etmiştir. %18.5'i ise Kararsızım cevabını vermiştir.



- %40.1'i "**Üniversitemde sportif faaliyetler yeterlidir**" görüşünü beyan ederken, %25.3'ü aksi görüşü ve %20.9'u ise kararsız olduğunu beyan etmiştir.
- %46.3'ü "**Üniversitemde bilgi işlem hizmetleri yeterlidir**" derken, %21.8'i yeterli bulmadığını, %21.3'ü kararsız olduğunu, %10.6'sı ise fikri olmadığını belirtmiştir.
- %64.1'i "**Üniversitemde yemekhane hizmetleri yeterlidir**" görüşüne sahipken, %14.9'u aksi görüşe sahip olduğunu belirtmiştir.
- %64'ü "**Üniversitemde güvenlik hizmetleri yeterlidir**" görüşüne katılırken, %15.6'sı katılmadığını beyan etmiştir.
- %52.8'i "**Üniversitemde temizlik hizmetleri yeterlidir**" önermesine olumlu cevap verirken, %26.6'sı olumsuz cevap vermiştir. %16.8'i ise kararsız olduğunu beyan etmiştir.
- %54.8'i "**Üniversitemde çevre düzenlemeleri yeterlidir**" derken, %22'si aksi görüş ve %18.8'i ise kararsız olduğunu belirtmiştir.
- %36.4'ü "**Üniversitemde uluslararası öğrenci hizmetleri yeterlidir**" önermesini olumlarken, %17'si olumsuz olarak ve %19,5'i ise kararsızım biçiminde değerlendirmektedir.
- %59.7'si "**Üniversitemin internet sayfası yeterlidir**" görüşünü desteklerken %18.2'si aksi yönde görüş beyan etmiştir. %18.7'si ise kararsız olduğunu belirtmiştir.
- %51.7'si "**Üniversitemin sosyal medya hesapları yeterlidir**" derken, %19.1'i yetersiz bulmakta ve %19.7'si ise kararsız olduğunu belirtmiştir.
- %59.1'i "**Üniversitemden memnunuz**" görüşüne katılırken, %18.2'si katılmamakta ve %21.5'i ise bu konuda kararsız olduğunu belirtmektedir.
- %49'u "**Yükseköğretimde öğrenci yaşamından memnunuz**" görüşüne katıldığını beyan ederken, %26.7'si aksini belirtmektedir. Katılımcıların %19.3'ü ise kararsız olduğunu beyan etmiştir.
- "**Üniversitemizden genel memnuniyet düzeyini puanlayınız**" sorusuna verdikleri cevapların ortalaması 6.10 olmuştur. Ortalama değer %95 güvenle [6.08-6.13] arasındadır.
- **Üniversiteden genel memnuniyet puanı cinsiyete göre** anlamlı farklılık göstermekte olup, Kadınlar 6.30 ortalamaya sahipken, erkekler 5.88 ortalamaya sahiptir.
- **Öğrencinin öğrenim gördüğü akademik birime göre en yüksek memnuniyet puanlarını** Enstitü öğrencileri vermiş olup, Eğitim Bilimleri Enstitüsü öğrencileri 7.61 ortalama puanla en yüksek memnuniyet düzeyine sahiptir. Fakülteler içerisinde ise en yüksek ortalama puana 6.68'le Eğitim Fakültesi sahiptir.
- **Üniversiteden memnuniyet düzeyi bakımından Ön lisans/Lisans öğrencilerinin toplamı** ortalama olarak 5.73 puan verirken, Enstitülerin ortalama puanı 7.22'dir.



Akademik birim bazında arařtırmanın özet bulguları

Benzer sorular için genellikle akademik birim bazındaki olumlu cevapların oranı üniversite geneli deęerlendirmeye nazaran daha yüksektir.

Öğrencilerin,

- %75'i **Akademik birimim Türkiye'deki benzerleri içinde saygın bir konumdadır** önermesine olumlu cevap vermiştir.
- %55.3'ü **Akademik birimimde kalite iyileştirme çalışmalarını etkin biçimde yürütülmektedir** görüşüne olumlu cevap vermiştir.
- %68.8'i **Akademik birimimde eğitim programının hedefleri ve amaçları açıkça belirlenmiştir** önermesine olumlu görüş bildirmiştir.
- %74.4 gibi yüksek bir oranla büyük kısmı **Akademik birimimde öğretim elemanları dönem başında derslerin amaçları ve içerięi hakkında öğrenciyi bilgilendirir** görüşüne olumlu bildirimde bulunmuştur.
- %57.5'i **Akademik birimimde aldığım eğitim, beklentilerimi karşılamaktadır** önermesine olumlu yaklaşırken, dikkat çekici biçimde %20.3'ü bu konuda kararsız olduğunu beyan etmiştir.
- %62.8'i **Akademik birimimde öğretim elemanlarının eğitime yönelik motivasyonları yüksektir** görüşüne olumlu cevap vermiştir.
- %52.6'sı Akademik birimimde staj/iş yeri eğitimi/öğretmenlik uygulaması ile ilgili bilgilendirme yapılır önermesine olumlu karşılık verirken, %12.7'sinin fikrim yok ve %16.8'inin Kararsızım cevabını vermesi dikkat çekicidir.
- %66.4'ü Akademik birimimde öğretim elemanları derslerle ilgili güncel kaynaklar kullanmaya özen gösterir önermesine katılmaktadır.
- %69.7 gibi yüksek bir oranı Akademik birimimde öğretim elemanları derslerinde bilişim teknolojilerini kullanır görüşüne katılmaktadır.
- %67.6'sı Akademik birimimde öğretim elemanlarına gerektiğinde kolayca ulaşılabilir önermesini olumlu yönde deęerlendirmiştir.
- %57.1'i Akademik birimimde eğitim ortamları ihtiyaçları karşılayacak düzeydedir görüşüne katılmaktadır.
- %41.7'si Akademik birimimde özel gereksinimli bireylere yönelik altyapı ve hizmetler yeterlidir görüşüne olumlu yönde cevap vermiştir. Bu konuda Kararsızım ve Fikrim yok diyenlerin toplam oranının %39.9 gibi yüksek bir oran olması dikkat çekicidir.
- %54.7'si Akademik birimimde akademik danışmanlık hizmetleri yeterlidir görüşünü desteklemektedir.
- %43.1'i Akademik birimimde kariyer danışmanlık hizmetleri yeterlidir görüşüne katıldığını beyan ederken, Fikrim yok ve Kararsızım diyenlerin toplam oranının yüksek olması dikkat çekicidir (36.4).



- %56.7'si Akademik birimimde idari hizmetler (ders kayıt, belge alma, askerlik işlemleri vb.) yeterlidir önermesini doğrulamaktadır.
- %57.9'u **Akademik birimim iyi yönetilmektedir** görüşü yönünde olumlu cevap vermiştir.
- %42.2'si Akademik birimimde alınan kararlarda öğrencilerin görüşleri dikkate alınır önermesine olumlu yönde cevap vermiştir.
- %38.8'i **Akademik birimimde sosyal, kültürel ve sanatsal etkinlikler yeterlidir** önermesine katıldığını ifade etmiştir.
- %52.4'ü **Akademik birimimde bilgi işlem hizmetleri yeterlidir** görüşüne katıldığını beyan etmiştir.
- %62.7'si **Akademik birimimde güvenlik hizmetleri yeterlidir** görüşüne katıldığını beyan etmiştir.
- %54.3'ü **Akademik birimimde temizlik hizmetleri yeterlidir** görüşünü desteklemektedir.
- %60.5'i **Akademik birimimde internet sayfası yeterlidir** önermesine olumlu cevap vermiştir.
- %69.1'i Okuduğum programdan memnunum görüşünü bildirmiştir.
- **Akademik biriminizden genel memnuniyet düzeyinizi** puanlayınız sorusuna 6.52 ortalama puanla cevap verdikleri görülmüştür.
- **Akademik birimden genel memnuniyet düzeyine** Kadın öğrenciler 6.69, erkek öğrenciler ise 6.34 ortalama puan vermiştir.
- Akademik birimlerden Enstitü, Gazi Eğitim Fakültesi, Uygulamaları Bilimler Fakültesi öğrenciler **Akademik birimden memnuniyete** ortalama olarak 7.00 üzerinde puan vermiştir.



Kendimi üniversitemde değerli hissediyorum.

Tablo 6

	Gözlem sayısı	Yüzde	Birikimli Yüzde	Olumlular oranı
Kesinlikle Katılmıyorum	4763	12.1	12.1	50.7
Katılmıyorum	5993	15.3	27.4	
Kararsızım	8152	20.7	48.1	
Katılıyorum	13833	35.2	83.3	
Kesinlikle Katılıyorum	6102	15.5	98.9	
Fikrim Yok	452	1.1	100.0	
Toplam	39295	100.0		
Kayıp	434			
	39729			

Kendimi üniversitemin bir parçası olarak görüyorum.

Tablo 7

	Gözlem sayısı	Yüzde	Birikimli Yüzde	Olumlular oranı
Kesinlikle Katılmıyorum	3388	8.6	8.6	58.1
Katılmıyorum	4808	12.2	20.8	
Kararsızım	7873	20.0	40.8	
Katılıyorum	16104	40.9	81.8	
Kesinlikle Katılıyorum	6773	17.2	99.0	
Fikrim Yok	402	1.0	100.0	
Toplam	39349	100.0		
Kayıp	380			
	39729			

Üniversitem Türkiye'deki üniversiteler içinde saygın bir konumdadır.

Tablo 8

	Gözlem sayısı	Yüzde	Birikimli Yüzde	Olumlular oranı
Kesinlikle Katılmıyorum	1671	4.3	4.3	78.0
Katılmıyorum	1859	4.7	9.0	
Kararsızım	4794	12.2	21.2	
Katılıyorum	17380	44.3	65.5	
Kesinlikle Katılıyorum	13248	33.7	99.2	
Fikrim Yok	303	0.8	100.0	
Toplam	39255	100.0		
Kayıp	474			
	39729			



Üniversitem dünyadaki üniversiteler içinde saygın bir konumdadır.

	Gözlem sayısı	Yüzde	Birikimli Yüzde	Olumlular oranı
Kesinlikle Katılmıyorum	4468	11.4	11.4	45.2
Katılmıyorum	6336	16.2	27.6	
Kararsızım	8875	22.7	50.3	
Katılıyorum	11622	29.7	80.0	
Kesinlikle Katılıyorum	6081	15.5	95.5	
Fikrim Yok	1759	4.5	100.0	
Toplam	39141	100.0		
Kayıp	588			
	39729			

Üniversitem iyi yönetilmektedir.

	Gözlem sayısı	Yüzde	Birikimli Yüzde	Olumlular oranı
Kesinlikle Katılmıyorum	4755	12.2	12.2	45.2
Katılmıyorum	5156	13.2	25.3	
Kararsızım	9292	23.8	49.1	
Katılıyorum	12389	31.7	80.8	
Kesinlikle Katılıyorum	5302	13.6	94.3	
Fikrim Yok	2228	5.7	100.0	
Toplam	39122	100.0		
Kayıp	607			
	39729			

Üniversitemde kalite iyileştirme çalışmaları etkin biçimde yürütülmektedir.

	Gözlem sayısı	Yüzde	Birikimli Yüzde	Olumlular oranı
Kesinlikle Katılmıyorum	3642	9.3	9.3	45.4
Katılmıyorum	4859	12.4	21.7	
Kararsızım	9565	24.4	46.1	
Katılıyorum	12369	31.6	77.7	
Kesinlikle Katılıyorum	5422	13.8	91.5	
Fikrim Yok	3337	8.5	100.0	
Toplam	39193	100.0		
Kayıp	536			
	39729			



Üniversitem toplumda iyi anılan bir kurumdur.

Tablo 9

	Gözlem sayısı	Yüzde	Birikimli Yüzde	Olumlular oranı
Kesinlikle Katılmıyorum	2178	5.5	5.5	73.2
Katılmıyorum	2574	6.6	12.1	
Kararsızım	5192	13.2	25.3	
Katılıyorum	17544	44.7	70.0	
Kesinlikle Katılıyorum	11186	28.5	98.5	
Fikrim Yok	586	1.5	100.0	
Toplam	39259	100.0		
Kayıp	470			
	39729			

Üniversitem öğrenci sorunlarına karşı duyarlıdır.

Tablo 10

	Gözlem sayısı	Yüzde	Birikimli Yüzde	Olumlular oranı
Kesinlikle Katılmıyorum	5020	12.8	12.8	44.0
Katılmıyorum	5693	14.5	27.3	
Kararsızım	9463	24.1	51.5	
Katılıyorum	11805	30.1	81.6	
Kesinlikle Katılıyorum	5453	13.9	95.5	
Fikrim Yok	1765	4.5	100.0	
Toplam	39200	100.0		
Kayıp	529			
	39729			

Üniversitem toplumsal sorunlara karşı duyarlıdır.

Tablo 11

	Gözlem sayısı	Yüzde	Birikimli Yüzde	Olumlular oranı
Kesinlikle Katılmıyorum	3203	8.2	8.2	54.5
Katılmıyorum	3799	9.7	17.8	
Kararsızım	8105	20.7	38.5	
Katılıyorum	15113	38.5	77.0	
Kesinlikle Katılıyorum	6277	16.0	93.0	
Fikrim Yok	2729	7.0	100.0	
Toplam	39227	100.0		
Kayıp	502			
	39729			



Üniversitemde rehberlik ve psikolojik danışmanlık hizmetleri yeterlidir.

Tablo 12

	Gözlem sayısı	Yüzde	Birikimli Yüzde	Olumlular oranı
Kesinlikle Katılmıyorum	4376	11.2	11.2	29.2
Katılmıyorum	5157	13.1	24.3	
Kararsızım	8977	22.9	47.2	
Katılıyorum	7735	19.7	66.9	
Kesinlikle Katılıyorum	3717	9.5	76.4	
Fikrim Yok	9263	23.6	100.0	
Toplam	39225	100.0		
Kayıp	504			
	39729			

Üniversitemde kariyer danışmanlık hizmetleri yeterlidir.

Tablo 13

	Gözlem sayısı	Yüzde	Birikimli Yüzde	Olumlular oranı
Kesinlikle Katılmıyorum	4066	10.4	10.4	33.9
Katılmıyorum	5040	12.9	23.2	
Kararsızım	8829	22.5	45.8	
Katılıyorum	9211	23.5	69.3	
Kesinlikle Katılıyorum	4066	10.4	79.6	
Fikrim Yok	7984	20.4	100.0	
Toplam	39196	100.0		
Kayıp	533			
	39729			

Üniversitemde kütüphane hizmetleri yeterlidir.

Tablo 14

	Gözlem sayısı	Yüzde	Birikimli Yüzde	Olumlular oranı
Kesinlikle Katılmıyorum	2389	6.1	6.1	68.9
Katılmıyorum	2965	7.6	13.6	
Kararsızım	4775	12.2	25.8	
Katılıyorum	15197	38.7	64.5	
Kesinlikle Katılıyorum	11854	30.2	94.7	
Fikrim Yok	2084	5.3	100.0	
Toplam	39264	100.0		
Kayıp	465			
	39729			



Üniversitemde sağlık hizmetleri yeterlidir.

Tablo 15

	Gözlem sayısı	Yüzde	Birikimli Yüzde	Olumlular oranı
Kesinlikle Katılmıyorum	2462	6.3	6.3	48.1
Katılmıyorum	2597	6.6	12.9	
Kararsızım	7646	19.5	32.4	
Katılıyorum	12445	31.8	64.2	
Kesinlikle Katılıyorum	6404	16.3	80.5	
Fikrim Yok	7642	19.5	100.0	
Toplam	39196	100.0		
Kayıp	533			
	39729			

Üniversitemde sosyal alanlar (kafe, kitap satış, kırtasiye, banka, posta vb.) yeterlidir.

Tablo 16

	Gözlem sayısı	Yüzde	Birikimli Yüzde	Olumlular oranı
Kesinlikle Katılmıyorum	6431	16.4	16.4	47.7
Katılmıyorum	6737	17.1	33.5	
Kararsızım	5996	15.3	48.8	
Katılıyorum	12422	31.6	80.4	
Kesinlikle Katılıyorum	6309	16.1	96.5	
Fikrim Yok	1388	3.5	100.0	
Toplam	39284	100.0		
Kayıp	445			
	39729			

Üniversitemde sosyal, kültürel ve sanatsal etkinlikler yeterlidir.

Tablo 17

	Gözlem sayısı	Yüzde	Birikimli Yüzde	Olumlular oranı
Kesinlikle Katılmıyorum	9183	23.9	23.9	31.4
Katılmıyorum	8099	21.1	44.9	
Kararsızım	6694	17.4	62.3	
Katılıyorum	8428	21.9	84.2	
Kesinlikle Katılıyorum	3661	9.5	93.8	
Fikrim Yok	2403	6.2	100.0	
Toplam	38467	100.0		
Kayıp	1262			
	39729			



Üniversitemde sosyal ve kültürel faaliyetler için ayrılan alanlar yeterlidir.

Tablo 18

	Gözlem sayısı	Yüzde	Birikimli Yüzde	Olumlular oranı
Kesinlikle Katılmıyorum	7865	20.5	20.5	34.4
Katılmıyorum	7746	20.2	40.6	
Kararsızım	7002	18.2	58.9	
Katılıyorum	9688	25.2	84.1	
Kesinlikle Katılıyorum	3527	9.2	93.3	
Fikrim Yok	2581	6.7	100.0	
Toplam	38410	100.0		
Kayıp	1319			
	39729			

Üniversitemde yeterince bilimsel söyleşi, konferans vb. etkinlik düzenlenmektedir.

Tablo 19

	Gözlem sayısı	Yüzde	Birikimli Yüzde	Olumlular oranı
Kesinlikle Katılmıyorum	3724	9.7	9.7	51.0
Katılmıyorum	5116	13.3	23.0	
Kararsızım	7823	20.4	43.4	
Katılıyorum	14305	37.3	80.7	
Kesinlikle Katılıyorum	5262	13.7	94.4	
Fikrim Yok	2144	5.6	100.0	
Toplam	38374	100.0		
Kayıp	1355			
	39729			

Üniversitemde spor alanları yeterlidir.

Tablo 20

	Gözlem sayısı	Yüzde	Birikimli Yüzde	Olumlular oranı
Kesinlikle Katılmıyorum	4395	11.5	11.5	45.9
Katılmıyorum	5161	13.5	24.9	
Kararsızım	7093	18.5	43.5	
Katılıyorum	13065	34.1	77.6	
Kesinlikle Katılıyorum	4523	11.8	89.4	
Fikrim Yok	4074	10.6	100.0	
Toplam	38310	100.0		
Kayıp	1419			
	39729			



Üniversitemde sportif faaliyetler yeterlidir.

Tablo 21

	Gözlem sayısı	Yüzde	Birikimli Yüzde	Olumlular oranı
Kesinlikle Katılmıyorum	4282	11.2	11.2	40.1
Katılmıyorum	5379	14.1	25.3	
Kararsızım	7988	20.9	46.1	
Katılıyorum	11317	29.6	75.7	
Kesinlikle Katılıyorum	4032	10.5	86.3	
Fikrim Yok	5258	13.7	100.0	
Toplam	38256	100.0		
Kayıp	1473			
	39729			

Üniversitemde bilgi işlem hizmetleri yeterlidir.

Tablo 22

	Gözlem sayısı	Yüzde	Birikimli Yüzde	Olumlular oranı
Kesinlikle Katılmıyorum	4051	10.6	10.6	46.3
Katılmıyorum	4308	11.2	21.8	
Kararsızım	8161	21.3	43.1	
Katılıyorum	12499	32.6	75.7	
Kesinlikle Katılıyorum	5247	13.7	89.4	
Fikrim Yok	4065	10.6	100.0	
Toplam	38330	100.0		
Kayıp	1399			
	39729			

Üniversitemde yemekhane hizmetleri yeterlidir.

Tablo 23

	Gözlem sayısı	Yüzde	Birikimli Yüzde	Olumlular oranı
Kesinlikle Katılmıyorum	2482	6.5	6.5	64.1
Katılmıyorum	3221	8.4	14.9	
Kararsızım	5173	13.5	28.4	
Katılıyorum	15151	39.6	68.0	
Kesinlikle Katılıyorum	9382	24.5	92.6	
Fikrim Yok	2842	7.4	100.0	
Toplam	38251	100.0		
Kayıp	1478			
	39729			



Üniversitemde güvenlik hizmetleri yeterlidir.

Tablo 24

	Gözlem sayısı	Yüzde	Birikimli Yüzde	Olumlular oranı
Kesinlikle Katılmıyorum	2899	7.6	7.6	64.0
Katılmıyorum	3095	8.1	15.6	
Kararsızım	5620	14.7	30.3	
Katılıyorum	16995	44.3	74.6	
Kesinlikle Katılıyorum	7549	19.7	94.3	
Fikrim Yok	2187	5.7	100.0	
Toplam	38345	100.0		
Kayıp	1384			
	39729			

Üniversitemde temizlik hizmetleri yeterlidir.

Tablo 25

	Gözlem sayısı	Yüzde	Birikimli Yüzde	Olumlular oranı
Kesinlikle Katılmıyorum	4864	12.7	12.7	52.8
Katılmıyorum	5332	13.9	26.6	
Kararsızım	6412	16.8	43.4	
Katılıyorum	13867	36.2	79.6	
Kesinlikle Katılıyorum	6325	16.5	96.1	
Fikrim Yok	1476	3.9	100.0	
Toplam	38276	100.0		
Kayıp	1453			
	39729			

Üniversitemde çevre düzenlemeleri yeterlidir.

Tablo 26

	Gözlem sayısı	Yüzde	Birikimli Yüzde	Olumlular oranı
Kesinlikle Katılmıyorum	3879	10.1	10.1	54.8
Katılmıyorum	4542	11.9	22.0	
Kararsızım	7185	18.8	40.7	
Katılıyorum	14932	39.0	79.7	
Kesinlikle Katılıyorum	6076	15.9	95.6	
Fikrim Yok	1701	4.4	100.0	
Toplam	38316	100.0		
Kayıp	1413			
	39729			



Üniversitemde uluslararası öğrenci hizmetleri yeterlidir.

Tablo 27

	Gözlem sayısı	Yüzde	Birikimli Yüzde	Olumlular oranı
Kesinlikle Katılmıyorum	3226	8.4	8.4	36.4
Katılmıyorum	3310	8.6	17.0	
Kararsızım	7468	19.5	36.5	
Katılıyorum	9404	24.5	61.0	
Kesinlikle Katılıyorum	4574	11.9	72.9	
Fikrim Yok	10388	27.1	100.0	
Toplam	38369	100.0		
Kayıp	1360			
	39729			

Üniversitemin internet sayfası yeterlidir.

Tablo 28

	Gözlem sayısı	Yüzde	Birikimli Yüzde	Olumlular oranı
Kesinlikle Katılmıyorum	2983	7.8	7.8	59.7
Katılmıyorum	3985	10.4	18.2	
Kararsızım	7165	18.7	36.9	
Katılıyorum	16568	43.3	80.2	
Kesinlikle Katılıyorum	6285	16.4	96.6	
Fikrim Yok	1287	3.4	100.0	
Toplam	38271	100.0		
Kayıp	1458			
	39729			

Üniversitemin sosyal medya hesapları yeterlidir

Tablo 29

	Gözlem sayısı	Yüzde	Birikimli Yüzde	Olumlular oranı
Kesinlikle Katılmıyorum	3180	8.3	8.3	51.7
Katılmıyorum	4119	10.8	19.1	
Kararsızım	7535	19.7	38.7	
Katılıyorum	14167	37.0	75.7	
Kesinlikle Katılıyorum	5636	14.7	90.4	
Fikrim Yok	3661	9.6	100.0	
Toplam	38297	100.0		
Kayıp	1432			
	39729			



Üniversitemden memnunum.

Tablo 30

	Gözlem sayısı	Yüzde	Birikimli Yüzde	Olumlular oranı
Kesinlikle Katılmıyorum	3379	8.8	8.8	59.1
Katılmıyorum	3611	9.4	18.2	
Kararsızım	8231	21.5	39.7	
Katılıyorum	15083	39.4	79.1	
Kesinlikle Katılıyorum	7542	19.7	98.8	
Fikrim Yok	458	1.2	100.0	
Toplam	38304	100.0		
Kayıp	1425			
	39729			

Yükseköğretimde öğrenci yaşamından memnunum.

Tablo 31

	Gözlem sayısı	Yüzde	Birikimli Yüzde	Olumlular oranı
Kesinlikle Katılmıyorum	5269	13.8	13.8	49.0
Katılmıyorum	4963	13.0	26.7	
Kararsızım	7386	19.3	46.0	
Katılıyorum	12828	33.5	79.5	
Kesinlikle Katılıyorum	5938	15.5	95.0	
Fikrim Yok	1921	5.0	100.0	
Toplam	38305	100.0		
Kayıp	1424			
	39729			

Üniversitemizden genel memnuniyet düzeyini puanlayınız.

Tablo 32

	Ortalama	Std. hata	Std. sapma	95% güven aralığı Alt-Üst sınır	
Üniversitemizden genel memnuniyet düzeyinizi puanlayınız.	6.10	0.012	2.413	6.08	6.13



Demografik Faktör bazında analizler

Cinsiyet-Üniversiteden genel memnuniyet düzeyi.

Tablo 33

Cinsiyetiniz	Ortalama	Std. Sapma	Std. Hata	95% güven aralığı	
				Alt sınır	Üst sınır
Kadın	6.30	2.286	0.016	6.27	6.33
Erkek	5.88	2.528	0.019	5.84	5.92

Birim-Üniversiteden genel memnuniyet düzeyi.

Tablo 34

Öğrenim gördüğünüz birim	Ortalama	Std. Sapma	Std. Hata	95% güven aralığı	
				Alt sınır	Üst sınır
Diş Hekimliği Fakültesi	5.70	2.17	0.078	5.55	5.85
Eczacılık Fakültesi	5.74	2.24	0.088	5.57	5.92
Fen Fakültesi	5.68	2.37	0.056	5.57	5.79
Gazi Eğitim Fakültesi	6.68	2.28	0.030	6.62	6.74
Mimarlık Fakültesi	5.05	1.92	0.056	4.94	5.16
Mühendislik Fakültesi	4.89	2.19	0.035	4.82	4.95
Sağlık Bilimleri Fakültesi	5.77	2.29	0.047	5.68	5.86
Spor Bilimleri Fakültesi	6.08	2.26	0.071	5.94	6.22
Teknoloji Fakültesi	5.21	2.35	0.039	5.13	5.28
Tıp Fakültesi	5.58	2.29	0.045	5.49	5.67
Uygulamalı Bilimler Fakültesi	5.78	2.01	0.342	5.09	6.48
Bilişim Enstitüsü	6.87	2.30	0.089	6.69	7.04
Eğitim Bilimleri Enstitüsü	7.61	2.05	0.036	7.54	7.68
Fen Bilimleri Enstitüsü	7.16	2.21	0.034	7.09	7.23
Sağlık Bilimleri Enstitüsü	7.27	2.06	0.058	7.16	7.39
Yabancı Diller Yüksekokulu	5.00	1.72	0.056	4.89	5.11
Sağlık Hizmetleri Meslek Yüksekokulu	5.90	2.55	0.071	5.76	6.04
Teknik Bilimler Meslek Yüksekokulu	6.17	2.50	0.068	6.03	6.30
TUSAŞ - Kazan Meslek Yüksekokulu	5.12	2.47	0.097	4.93	5.31

Öğrenim düzeyi-Üniversiteden genel memnuniyet düzeyi.

Tablo 35

Eğitim Düzeyi	Ortalama	Std. Sapma	Std. Hata	95% güven aralığı	
				Alt sınır	Üst sınır
Ön Lisans / Lisans	5.73	2.37	0.014	5.70	5.76
Lisansüstü	7.22	2.17	0.022	7.18	7.27



AKADEMİK BİRİM BAZINDA SORULARIN ANALİZİ

Akademik birimim Türkiye'deki benzerleri içinde saygın bir konumdadır.

Tablo 36

	Gözlem sayısı	Yüzde	Birikimli Yüzde	Olumlu cevap oranı
Fikrim Yok	924	2.4	2.4	75.0
Kesinlikle Katılmıyorum	1862	4.9	7.3	
Katılmıyorum	2171	5.7	13.0	
Kararsızım	4622	12.1	25.0	
Katılıyorum	17773	46.4	71.5	
Kesinlikle Katılıyorum	10922	28.5	100.0	
Toplam	38273	100.0		
Kayıp	1456			
	39729			

Akademik birimimde kalite iyileştirme çalışmaları etkin biçimde yürütülmektedir.

Tablo 37

	Gözlem sayısı	Yüzde	Birikimli Yüzde	Olumlu cevap oranı
Fikrim Yok	3198	8.4	8.4	55.3
Kesinlikle Katılmıyorum	2713	7.1	15.5	
Katılmıyorum	3500	9.2	24.6	
Kararsızım	7665	20.1	44.7	
Katılıyorum	14180	37.1	81.8	
Kesinlikle Katılıyorum	6940	18.2	100.0	
Toplam	38196	100.0		
Kayıp	1533			
	39729			

Akademik birimimde eğitim programının hedefleri ve amaçları açıkça belirlenmiştir.

Tablo 38

	Gözlem sayısı	Yüzde	Birikimli Yüzde	Olumlu cevap oranı
Fikrim Yok	1562	4.1	4.1	68.8
Kesinlikle Katılmıyorum	1977	5.2	9.4	
Katılmıyorum	2220	5.9	15.3	
Kararsızım	5988	15.9	31.2	
Katılıyorum	17671	46.9	78.0	
Kesinlikle Katılıyorum	8275	22.0	100.0	
Toplam	37693	100.0		
Kayıp	2036			
	39729			



Akademik birimimde öğretim elemanları dönem başında derslerin amaçları ve içeriği hakkında öğrenciyi bilgilendirir.

Tablo 39

	Gözlem sayısı	Yüzde	Birikimli Yüzde	Olumlu cevap oranı
Fikrim Yok	894	2.4	2.4	74.4
Kesinlikle Katılmıyorum	1919	5.1	7.4	
Katılmıyorum	2235	5.9	13.3	
Kararsızım	4645	12.2	25.6	
Katılıyorum	17700	46.7	72.2	
Kesinlikle Katılıyorum	10538	27.8	100.0	
Toplam	37931	100.0		
Kayıp	1798			
	39729			

Akademik birimimde aldığım eğitim, beklentilerimi karşılamaktadır.

Tablo 40

	Gözlem sayısı	Yüzde	Birikimli Yüzde	Olumlu cevap oranı
Fikrim Yok	681	1.8	1.8	57.5
Kesinlikle Katılmıyorum	3397	8.9	10.7	
Katılmıyorum	4385	11.5	22.2	
Kararsızım	7758	20.3	42.5	
Katılıyorum	14460	37.9	80.4	
Kesinlikle Katılıyorum	7472	19.6	100.0	
Toplam	38153	100.0		
Kayıp	1576			
	39729			

Akademik birimimde öğretim elemanlarının eğitime yönelik motivasyonları yüksektir.

Tablo 41

	Gözlem sayısı	Yüzde	Birikimli Yüzde	Olumlu cevap oranı
Fikrim Yok	932	2.4	2.4	62.8
Kesinlikle Katılmıyorum	2991	7.8	10.3	
Katılmıyorum	3430	9.0	19.3	
Kararsızım	6828	17.9	37.2	
Katılıyorum	15236	40.0	77.1	
Kesinlikle Katılıyorum	8715	22.9	100.0	
Toplam	38132	100.0		
Kayıp	1597			
	39729			



Akademik birimimde staj/iş yeri eğitimi/öğretmenlik uygulaması ile ilgili bilgilendirme yapılır.

Tablo 42

	Gözlem sayısı	Yüzde	Birikimli Yüzde	Olumlu cevap oranı
Fikrim Yok	4840	12.7	12.7	52.6
Kesinlikle Katılmıyorum	3220	8.4	21.1	
Katılmıyorum	3583	9.4	30.5	
Kararsızım	6419	16.8	47.4	
Katılıyorum	13098	34.4	81.7	
Kesinlikle Katılıyorum	6965	18.3	100.0	
Toplam	38124	100.0		
Kayıp	1605			
	39729			

Akademik birimimde öğretim elemanları derslerle ilgili güncel kaynaklar kullanmaya özen gösterir.

Tablo 43

	Gözlem sayısı	Yüzde	Birikimli Yüzde	Olumlu cevap oranı
Fikrim Yok	1330	3.5	3.5	66.4
Kesinlikle Katılmıyorum	2431	6.4	9.9	
Katılmıyorum	2732	7.2	17.0	
Kararsızım	6292	16.5	33.6	
Katılıyorum	16142	42.4	76.0	
Kesinlikle Katılıyorum	9156	24.0	100.0	
Toplam	38083	100.0		
Kayıp	1646			
	39729			

Akademik birimimde öğretim elemanları derslerinde bilişim teknolojilerini kullanır.

Tablo 44

	Gözlem sayısı	Yüzde	Birikimli Yüzde	Olumlu cevap oranı
Fikrim Yok	992	2.6	2.6	69.7
Kesinlikle Katılmıyorum	1977	5.2	7.8	
Katılmıyorum	2493	6.6	14.4	
Kararsızım	6070	16.0	30.3	
Katılıyorum	17531	46.1	76.4	
Kesinlikle Katılıyorum	8959	23.6	100.0	
Toplam	38022	100.0		
Kayıp	1707			
	39729			



Akademik birimimde öğretim elemanlarına gerektiğinde kolayca ulaşılabilir.

Tablo 45

	Gözlem sayısı	Yüzde	Birikimli Yüzde	Olumlu cevap oranı
Fikrim Yok	856	2.2	2.2	67.6
Kesinlikle Katılmıyorum	2266	5.9	8.2	
Katılmıyorum	2915	7.7	15.9	
Kararsızım	6297	16.5	32.4	
Katılıyorum	16076	42.2	74.6	
Kesinlikle Katılıyorum	9668	25.4	100.0	
Toplam	38078	100.0		
Kayıp	1651			
	39729			

Akademik birimimde eğitim ortamları ihtiyaçları karşılayacak düzeydedir.

Tablo 46

	Gözlem sayısı	Yüzde	Birikimli Yüzde	Olumlu cevap oranı
Fikrim Yok	1130	3.0	3.0	57.1
Kesinlikle Katılmıyorum	3461	9.1	12.1	
Katılmıyorum	4209	11.1	23.1	
Kararsızım	7543	19.8	42.9	
Katılıyorum	14773	38.8	81.7	
Kesinlikle Katılıyorum	6948	18.3	100.0	
Toplam	38064	100.0		
Kayıp	1665			
	39729			

Akademik birimimde özel gereksinimli bireylere yönelik altyapı ve hizmetler yeterlidir.

Tablo 47

	Gözlem sayısı	Yüzde	Birikimli Yüzde	Olumlu cevap oranı
Fikrim Yok	8024	21.1	21.1	41.7
Kesinlikle Katılmıyorum	3235	8.5	29.6	
Katılmıyorum	3800	10.0	39.5	
Kararsızım	7170	18.8	58.3	
Katılıyorum	10515	27.6	85.9	
Kesinlikle Katılıyorum	5358	14.1	100.0	
Toplam	38102	100.0		
Kayıp	1627			
	39729			



Akademik birimimde akademik danışmanlık hizmetleri yeterlidir.

Tablo 48

	Gözlem sayısı	Yüzde	Birikimli Yüzde	Olumlu cevap oranı
Fikrim Yok	3100	8.2	8.2	54.7
Kesinlikle Katılmıyorum	3444	9.1	17.2	
Katılmıyorum	3676	9.7	26.9	
Kararsızım	7022	18.5	45.3	
Katılıyorum	13504	35.5	80.9	
Kesinlikle Katılıyorum	7282	19.1	100.0	
Toplam	38028	100.0		
Kayıp	1701			
	39729			

Akademik birimimde kariyer danışmanlık hizmetleri yeterlidir.

Tablo 49

	Gözlem sayısı	Yüzde	Birikimli Yüzde	Olumlu cevap oranı
Fikrim Yok	5641	14.8	14.8	43.1
Kesinlikle Katılmıyorum	3637	9.6	24.4	
Katılmıyorum	4134	10.9	35.3	
Kararsızım	8198	21.6	56.9	
Katılıyorum	10809	28.4	85.3	
Kesinlikle Katılıyorum	5580	14.7	100.0	
Toplam	37998	100.0		
Kayıp	1731			
	39729			

Akademik birimimde idari hizmetler (ders kayıt, belge alma, askerlik işlemleri vb.) yeterlidir.

Tablo 50

	Gözlem sayısı	Yüzde	Birikimli Yüzde	Olumlu cevap oranı
Fikrim Yok	3225	8.5	8.5	56.7
Kesinlikle Katılmıyorum	3343	8.8	17.3	
Katılmıyorum	3311	8.7	26.0	
Kararsızım	6554	17.2	43.3	
Katılıyorum	14384	37.9	81.1	
Kesinlikle Katılıyorum	7178	18.9	100.0	
Toplam	37996	100.0		
Kayıp	1733			
	39729			



Akademik birimim iyi yönetilmektedir.

Tablo 51

	Gözlem sayısı	Yüzde	Birikimli Yüzde	Olumlu cevap oranı
Fikrim Yok	2220	5.8	5.8	57.9
Kesinlikle Katılmıyorum	3371	8.9	14.7	
Katılmıyorum	3089	8.1	22.9	
Kararsızım	7316	19.3	42.1	
Katılıyorum	14368	37.9	80.0	
Kesinlikle Katılıyorum	7593	20.0	100.0	
Toplam	37957	100.0		
Kayıp	1772			
	39729			

Akademik birimimde alınan kararlarda öğrencilerin görüşleri dikkate alınır.

Tablo 52

	Gözlem sayısı	Yüzde	Birikimli Yüzde	Olumlu cevap oranı
Fikrim Yok	3454	9.1	9.1	42.2
Kesinlikle Katılmıyorum	5596	14.7	23.7	
Katılmıyorum	4992	13.1	36.8	
Kararsızım	8005	21.0	57.8	
Katılıyorum	10360	27.2	85.0	
Kesinlikle Katılıyorum	5726	15.0	100.0	
Toplam	38133	100.0		
Kayıp	1596			
	39729			

Akademik birimimde sosyal, kültürel ve sanatsal etkinlikler yeterlidir.

Tablo 53

	Gözlem sayısı	Yüzde	Birikimli Yüzde	Olumlu cevap oranı
Fikrim Yok	3039	8.0	8.0	38.0
Kesinlikle Katılmıyorum	7043	18.6	26.6	
Katılmıyorum	6223	16.4	42.9	
Kararsızım	7215	19.0	62.0	
Katılıyorum	9558	25.2	87.1	
Kesinlikle Katılıyorum	4889	12.9	100.0	
Toplam	37967	100.0		
Kayıp	1762			
	39729			



Akademik birimimde bilgi işlem hizmetleri yeterlidir.

Tablo 54

	Gözlem sayısı	Yüzde	Birikimli Yüzde	Olumlu cevap oranı
Fikrim Yok	3400	8.9	8.9	52.4
Kesinlikle Katılmıyorum	3588	9.4	18.3	
Katılmıyorum	3820	10.0	28.4	
Kararsızım	7321	19.2	47.6	
Katılıyorum	13784	36.2	83.8	
Kesinlikle Katılıyorum	6191	16.2	100.0	
Toplam	38104	100.0		
Kayıp	1625			
	39729			

Akademik birimimde güvenlik hizmetleri yeterlidir.

Tablo 55

	Gözlem sayısı	Yüzde	Birikimli Yüzde	Olumlu cevap oranı
Fikrim Yok	2963	7.8	7.8	62.7
Kesinlikle Katılmıyorum	2761	7.2	15.0	
Katılmıyorum	2671	7.0	22.0	
Kararsızım	5822	15.3	37.3	
Katılıyorum	16301	42.7	80.0	
Kesinlikle Katılıyorum	7623	20.0	100.0	
Toplam	38141	100.0		
Kayıp	1588			
	39729			

Akademik birimimde temizlik hizmetleri yeterlidir.

Tablo 56

	Gözlem sayısı	Yüzde	Birikimli Yüzde	Olumlu cevap oranı
Fikrim Yok	1989	5.2	5.2	54.3
Kesinlikle Katılmıyorum	4799	12.6	17.8	
Katılmıyorum	4719	12.4	30.2	
Kararsızım	5885	15.5	45.7	
Katılıyorum	14182	37.2	82.9	
Kesinlikle Katılıyorum	6507	17.1	100.0	
Toplam	38081	100.0		
Kayıp	1648			
	39729			



Akademik birimimde internet sayfası yeterlidir.

Tablo 57

	Gözlem sayısı	Yüzde	Birikimli Yüzde	Olumlu cevap oranı
Fikrim Yok	1463	3.8	3.8	60.5
Kesinlikle Katılmıyorum	2866	7.5	11.4	
Katılmıyorum	3814	10.0	21.4	
Kararsızım	6914	18.1	39.5	
Katılıyorum	15966	41.9	81.4	
Kesinlikle Katılıyorum	7108	18.6	100.0	
Toplam	38131	100.0		
Kayıp	1598			
	39729			

Okuduğum programdan memnunum.

Tablo 58

	Gözlem sayısı	Yüzde	Birikimli Yüzde	Olumlu cevap oranı
Fikrim Yok	805	2.1	2.1	69.1
Kesinlikle Katılmıyorum	2980	7.8	9.9	
Katılmıyorum	2402	6.3	16.2	
Kararsızım	5584	14.6	30.9	
Katılıyorum	15119	39.6	70.5	
Kesinlikle Katılıyorum	11255	29.5	100.0	
Toplam	38144	100.0		
Kayıp	1585			
	39729			

Akademik biriminizden genel memnuniyet düzeyinizi puanlayınız.

Tablo 59

	Ortalama	Standart sapma	Std. Hata	%95 Güven aralığı	
				Alt sınır	Üst sınır
Akademik biriminizden genel memnuniyet düzeyinizi puanlayınız.	6.52	2.490	0.013	6.50	6.55



Faktör bazında analizler

Cinsiyetiniz -Akademik biriminizden genel memnuniyet düzeyinizi puanlayınız

Tablo 60

	Ortalama	Std. hata	Std. sapma	%95 güven aralığı	
				Alt sınır	Üst sınır
Kadın	6.69	0.017	2.343	6.66	6.72
Erkek	6.34	0.020	2.632	6.30	6.38

Öğrenim gördüğünüz birim- Akademik biriminizden genel memnuniyet düzeyinizi puanlayınız.

Tablo 61

	Ortalama	Std. hata	Std. sapma	%95 güven aralığı	
				Alt sınır	Üst sınır
Diş Hekimliği Fakültesi	6.38	0.078	2.165	6.23	6.38
Eczacılık Fakültesi	6.64	0.091	2.260	6.47	6.64
Fen Fakültesi	6.06	0.060	2.526	5.94	6.06
Gazi Eğitim Fakültesi	7.13	0.030	2.314	7.07	7.13
Mimarlık Fakültesi	5.53	0.060	2.005	5.41	5.53
Mühendislik Fakültesi	5.28	0.038	2.353	5.21	5.28
Sağlık Bilimleri Fakültesi	6.22	0.048	2.336	6.12	6.22
Spor Bilimleri Fakültesi	6.75	0.072	2.270	6.61	6.75
Teknoloji Fakültesi	5.73	0.040	2.396	5.65	5.73
Tıp Fakültesi	6.12	0.051	2.584	6.02	6.12
Uygulamalı Bilimler Fakültesi	7.91	0.323	1.867	7.25	7.91
Bilişim Enstitüsü	7.48	0.092	2.338	7.30	7.48
Eğitim Bilimleri Enstitüsü	7.80	0.041	2.353	7.72	7.80
Fen Bilimleri Enstitüsü	7.57	0.033	2.161	7.50	7.57
Sağlık Bilimleri Enstitüsü	7.62	0.059	2.075	7.51	7.62
Yabancı Diller Yüksekokulu	5.31	0.059	1.802	5.19	5.31
Sağlık Hizmetleri Meslek Yüksekokulu	5.97	0.071	2.569	5.83	5.97
Teknik Bilimler Meslek Yüksekokulu	6.17	0.073	2.598	6.02	6.17
TUSAŞ - Kazan Meslek Yüksekokulu	5.35	0.105	2.641	5.14	5.35

Eğitim Düzeyi-Akademik biriminizden genel memnuniyet düzeyinizi puanlayınız.

	Ortalama	Std. Hata	Std. sapma	%95 güven aralığı	
				Alt sınır	Üst sınır
Ön Lisans / Lisans	6.16	0.015	2.465	6.13	6.19
Lisansüstü	7.60	0.023	2.239	7.56	7.65



ÜNİVERSİTE GENELİ VE AKADEMİK BİRİM KARŞILAŞTIRMASI

Birime göre üniversite ve akademik birim memnuniyet düzeyleri

Tablo 62

Öğrenim gördüğünüz birim	Üniversite geneli için ortalama	Akademik birim için ortalama
Dış Hekimliği Fakültesi	5.70	6.38
Eczacılık Fakültesi	5.74	6.64
Fen Fakültesi	5.68	6.06
Gazi Eğitim Fakültesi	6.68	7.13
Mimarlık Fakültesi	5.05	5.53
Mühendislik Fakültesi	4.89	5.28
Sağlık Bilimleri Fakültesi	5.77	6.22
Spor Bilimleri Fakültesi	6.08	6.75
Teknoloji Fakültesi	5.21	5.73
Tıp Fakültesi	5.58	6.12
Uygulamalı Bilimler Fakültesi	5.78	7.91
Bilişim Enstitüsü	6.87	7.48
Eğitim Bilimleri Enstitüsü	7.61	7.80
Fen Bilimleri Enstitüsü	7.16	7.57
Sağlık Bilimleri Enstitüsü	7.27	7.62
Yabancı Diller Yüksekokulu	5.00	5.31
Sağlık Hizmetleri Meslek Yüksekokulu	5.90	5.97
Teknik Bilimler Meslek Yüksekokulu	6.17	6.17
TUSAŞ - Kazan Meslek Yüksekokulu	5.12	5.35

Cinsiyete göre üniversite ve akademik birim memnuniyet düzeyleri

Tablo 63

Cinsiyetiniz	Üniversite geneli bazında ortalama	Akademik birim bazında ortalama
Kadın	6.3	6.69
Erkek	5.88	6.34

Eğitim düzeyine göre üniversite ve akademik birim memnuniyet düzeyleri

Tablo 64

Eğitim Düzeyi	Üniversite geneli bazında ortalama	Akademik birim bazında ortalama
Ön Lisans / Lisans	5.73	6.16
Lisansüstü	7.22	7.6



AKADEMİK BİRİM AYRINTISINDA ANALİZLER

Akademik birimim Türkiye'deki benzerleri içinde saygın bir konumdadır

Tablo 65

	Fikrim Yok	Kesinlikle Katılmıyorum	Katılmıyorum	Kararsızım	Katılıyorum	Kesinlikle Katılıyorum	Toplam	Olumlu oarını
Diş Hekimliği Fakültesi	1.8	2.5	3.0	6.8	61.5	24.4	100.0	85.9
Eczacılık Fakültesi	1.5	3.2	4.6	13.0	51.9	25.8	100.0	77.6
Fen Fakültesi	3.6	4.1	6.6	18.5	44.1	23.0	100.0	67.1
Gazi Eğitim Fakültesi	0.7	3.8	2.2	6.2	41.8	45.3	100.0	87.1
Mimarlık Fakültesi	5.0	2.7	5.2	18.5	58.0	10.7	100.0	68.7
Mühendislik Fakültesi	4.2	7.4	8.0	20.8	48.7	10.9	100.0	59.6
Sağlık Bilimleri Fakültesi	2.5	2.5	4.5	10.4	54.3	25.7	100.0	80.0
Spor Bilimleri Fakültesi	2.0	2.9	3.3	9.4	51.8	30.6	100.0	82.4
Teknoloji Fakültesi	3.1	5.5	13.1	16.1	41.3	20.9	100.0	62.2
Tıp Fakültesi	1.1	7.9	5.7	13.0	41.8	30.6	100.0	72.4
Uygulamalı Bilimler Fakültesi	10.5		7.9	2.6	31.6	47.4	100.0	78.9
Bilişim Enstitüsü	7.0	2.5	8.5	9.1	39.9	33.0	100.0	73.0
Eğitim Bilimleri Enstitüsü	1.5	5.8	2.1	3.9	38.8	47.8	100.0	86.6
Fen Bilimleri Enstitüsü	0.7	4.0	4.3	8.5	51.5	31.0	100.0	82.5
Sağlık Bilimleri Enstitüsü	2.4	2.4	2.4	8.6	48.1	36.0	100.0	84.1
Yabancı Diller Yüksekokulu	5.1	5.0	7.2	20.4	52.5	9.8	100.0	62.2
Sağlık Hizmetleri MYO	6.2	6.3	8.4	12.1	52.2	14.8	100.0	67.0
Teknik Bilimler MYO	2.5	4.9	6.5	19.0	46.1	21.1	100.0	67.2
TUSAŞ - Kazan MYO	1.9	10.8	11.4	18.0	35.5	22.3	100.0	57.9

Akademik birimimde kalite iyileştirme çalışmaları etkin biçimde yürütülmektedir.

	Fikrim Yok	Kesinlikle Katılmıyorum	Katılmıyorum	Kararsızım	Katılıyorum	Kesinlikle Katılıyorum	Toplam	Olumlu oarını
Diş Hekimliği Fakültesi	7.1	5.7	12.5	17.4	45.9	11.4	100.0	57.3
Eczacılık Fakültesi	4.3	3.5	7.2	18.4	48.9	17.6	100.0	66.6
Fen Fakültesi	5.6	4.2	7.2	21.4	41.3	20.3	100.0	61.6
Gazi Eğitim Fakültesi	7.8	6.2	6.1	15.3	38.3	26.2	100.0	64.5
Mimarlık Fakültesi	14.8	5.4	13.3	36.4	25.8	4.3	100.0	30.1
Mühendislik Fakültesi	11.6	10.2	14.9	29.0	27.6	6.7	100.0	34.3
Sağlık Bilimleri Fakültesi	5.4	7.6	8.9	19.5	43.7	14.9	100.0	58.6
Spor Bilimleri Fakültesi	4.4	3.4	7.4	19.5	44.4	20.9	100.0	65.3
Teknoloji Fakültesi	7.7	9.1	17.9	28.4	29.3	7.6	100.0	37.0
Tıp Fakültesi	7.3	12.8	9.9	24.5	34.6	10.9	100.0	45.5
Uygulamalı Bilimler Fakültesi	2.6	2.6		15.8	42.1	36.8	100.0	78.9
Bilişim Enstitüsü	14.8	5.1	9.2	8.3	39.9	22.7	100.0	62.6
Eğitim Bilimleri Enstitüsü	11.6	6.7	3.4	9.8	38.2	30.2	100.0	68.4
Fen Bilimleri Enstitüsü	6.4	4.3	5.7	14.3	39.8	29.5	100.0	69.3
Sağlık Bilimleri Enstitüsü	9.5	3.5	5.1	11.4	43.2	27.2	100.0	70.5
Yabancı Diller Yüksekokulu	17.4	4.5	13.4	31.9	28.8	3.9	100.0	32.7
Sağlık Hizmetleri MYO	7.6	10.1	10.0	17.4	44.4	10.6	100.0	54.9
Teknik Bilimler MYO	5.2	6.5	6.3	18.7	44.5	18.8	100.0	63.3
TUSAŞ - Kazan MYO	4.1	11.9	7.8	26.1	34.6	15.5	100.0	50.2



Akademik birimimde eğitim programının hedefleri ve amaçları açıkça belirlenmiştir.

	Fikrim Yok	Kesinlikle Katılmıyorum	Katılmıyorum	Kararsızım	Katılıyorum	Kesinlikle Katılıyorum	Olumlu oarını
Diş Hekimliği Fakültesi	4.3	4.4	5.8	13.3	57.5	14.6	72.2
Eczacılık Fakültesi	2.9	3.6	5.3	17.8	52.6	17.8	70.4
Fen Fakültesi	2.3	3.2	8.2	16.2	46.9	23.2	70.1
Gazi Eğitim Fakültesi	3.0	4.8	3.7	10.6	47.3	30.6	77.9
Mimarlık Fakültesi	8.5	3.2	8.5	27.0	44.3	8.5	52.7
Mühendislik Fakültesi	6.0	7.8	10.0	26.2	41.1	8.9	50.0
Sağlık Bilimleri Fakültesi	2.4	3.5	4.6	12.3	58.1	19.1	77.1
Spor Bilimleri Fakültesi	3.4	2.9	7.1	14.3	48.4	24.0	72.4
Teknoloji Fakültesi	3.5	6.7	10.7	21.0	43.7	14.3	58.0
Tıp Fakültesi	10.2	9.1	2.9	22.3	40.6	14.9	55.4
Uygulamalı Bilimler Fakültesi			2.6	7.9	47.4	42.1	89.5
Bilişim Enstitüsü	4.2	4.2	8.6	7.8	44.3	30.9	75.2
Eğitim Bilimleri Enstitüsü	2.0	4.8	3.0	4.2	48.5	37.5	86.0
Fen Bilimleri Enstitüsü	3.7	3.3	4.2	12.5	45.9	30.4	76.3
Sağlık Bilimleri Enstitüsü	2.6	3.5	3.3	8.7	49.0	33.0	82.0
Yabancı Diller Yüksekokulu	8.7	4.7	9.6	28.7	44.3	4.0	48.4
Sağlık Hizmetleri MYO	3.8	7.2	5.2	13.2	58.9	11.9	70.7
Teknik Bilimler MYO	2.8	5.3	4.6	22.2	45.4	19.7	65.1
TUSAŞ - Kazan MYO	2.2	9.6	5.4	20.8	43.4	18.5	61.9

Akademik birimimde öğretim elemanları dönem başında derslerin amaçları ve içeriği hakkında öğrenciyi bilgilendirir.

	Fikrim Yok	Kesinlikle Katılmıyorum	Katılmıyorum	Kararsızım	Katılıyorum	Kesinlikle Katılıyorum	Olumlu oarını
Diş Hekimliği Fakültesi	1.3	5.2	7.0	12.1	58.8	15.6	74.5
Eczacılık Fakültesi	1.2	3.3	6.2	16.4	52.8	20.1	72.9
Fen Fakültesi	1.6	4.2	6.5	13.6	45.5	28.5	74.0
Gazi Eğitim Fakültesi	1.8	4.2	4.4	9.3	47.1	33.1	80.3
Mimarlık Fakültesi	4.4	3.6	6.6	17.8	53.0	14.6	67.7
Mühendislik Fakültesi	4.6	7.6	8.1	20.9	45.5	13.3	58.8
Sağlık Bilimleri Fakültesi	0.7	3.0	4.3	6.5	57.6	27.9	85.5
Spor Bilimleri Fakültesi	1.9	3.3	3.9	18.5	48.2	24.2	72.4
Teknoloji Fakültesi	2.6	5.3	7.8	13.3	46.7	24.3	71.0
Tıp Fakültesi	6.3	11.1	12.0	12.6	36.1	21.9	58.0
Uygulamalı Bilimler Fakültesi		2.6	7.7	12.8	33.3	43.6	76.9
Bilişim Enstitüsü	3.5	3.5	4.4	7.1	40.9	40.5	81.4
Eğitim Bilimleri Enstitüsü	0.6	5.4	4.3	5.0	40.0	44.6	84.7
Fen Bilimleri Enstitüsü	0.3	3.3	4.4	8.8	45.1	38.1	83.2
Sağlık Bilimleri Enstitüsü	1.4	4.0	3.5	8.4	47.9	34.8	82.6
Yabancı Diller Yüksekokulu	7.5	4.2	6.3	25.5	44.3	12.3	56.5
Sağlık Hizmetleri MYO	1.8	5.9	3.5	9.9	60.5	18.3	78.8
Teknik Bilimler MYO	2.2	4.2	4.6	19.5	45.4	24.1	69.5
TUSAŞ - Kazan MYO	1.6	5.3	6.4	13.2	45.1	28.5	73.6



Akademik birimimde aldığım eğitim, beklentilerimi karşılamaktadır.

	Fikrim Yok	Kesinlikle Katılmıyorum	Katılmıyorum	Kararsızım	Katılıyorum	Kesinlikle Katılıyorum	Olumlu oarını
Diş Hekimliği Fakültesi	1.6	5.8	11.3	19.2	49.0	13.1	62.1
Eczacılık Fakültesi	1.4	3.9	7.9	23.3	46.8	16.7	63.5
Fen Fakültesi	1.6	6.3	11.4	22.0	39.9	18.7	58.6
Gazi Eğitim Fakültesi	0.8	9.4	6.7	18.0	41.0	24.2	65.2
Mimarlık Fakültesi	3.7	7.1	14.8	33.9	34.9	5.6	40.5
Mühendislik Fakültesi	4.7	14.1	19.4	30.7	23.9	7.3	31.2
Sağlık Bilimleri Fakültesi	1.0	5.9	11.7	15.8	48.0	17.7	65.6
Spor Bilimleri Fakültesi	0.5	4.2	10.6	21.7	39.4	23.6	63.0
Teknoloji Fakültesi	1.6	11.3	21.4	25.1	29.5	11.1	40.6
Tıp Fakültesi	5.2	14.1	11.2	21.2	35.2	13.1	48.3
Uygulamalı Bilimler Fakültesi		10.3	7.7	35.9	10.3	35.9	46.2
Bilişim Enstitüsü	0.9	5.3	11.9	16.1	31.0	34.8	65.9
Eğitim Bilimleri Enstitüsü	0.5	8.7	6.1	7.3	39.4	37.9	77.4
Fen Bilimleri Enstitüsü	0.3	4.2	6.2	16.4	43.6	29.2	72.9
Sağlık Bilimleri Enstitüsü	0.9	4.8	5.1	11.8	45.2	32.2	77.4
Yabancı Diller Yüksekokulu	4.5	11.4	19.2	37.5	24.8	2.7	27.5
Sağlık Hizmetleri MYO	1.1	11.0	13.2	16.1	48.5	10.2	58.6
Teknik Bilimler MYO	1.8	6.9	6.7	22.7	42.9	19.1	62.0
TUSAŞ - Kazan MYO		16.9	20.5	19.3	29.3	14.0	43.3

Akademik birimimde öğretim elemanlarının eğitime yönelik motivasyonları yüksektir.

	Fikrim Yok	Kesinlikle Katılmıyorum	Katılmıyorum	Kararsızım	Katılıyorum	Kesinlikle Katılıyorum	Olumlu oarını
Diş Hekimliği Fakültesi	1.0	4.7	10.9	17.7	48.2	17.5	65.7
Eczacılık Fakültesi	1.9	5.8	8.9	22.7	43.9	16.8	60.7
Fen Fakültesi	1.8	6.6	10.1	19.4	37.3	24.8	62.1
Gazi Eğitim Fakültesi	1.4	7.0	5.8	14.2	44.0	27.5	71.5
Mimarlık Fakültesi	4.3	7.3	11.5	24.6	41.3	10.9	52.2
Mühendislik Fakültesi	5.1	14.2	17.0	27.5	27.1	9.1	36.2
Sağlık Bilimleri Fakültesi	1.2	5.5	5.9	15.3	52.3	19.8	72.2
Spor Bilimleri Fakültesi	1.0	3.3	8.4	21.3	42.9	23.2	66.1
Teknoloji Fakültesi	1.9	9.1	14.7	26.1	36.6	11.5	48.1
Tıp Fakültesi	6.3	14.9	10.1	12.2	30.8	25.6	56.4
Uygulamalı Bilimler Fakültesi			7.7	7.7	38.5	46.2	84.6
Bilişim Enstitüsü	1.8	2.7	8.3	12.8	34.4	40.1	74.5
Eğitim Bilimleri Enstitüsü	0.8	6.9	2.8	9.1	40.1	40.3	80.5
Fen Bilimleri Enstitüsü	2.7	5.7	5.6	15.8	40.7	29.5	70.1
Sağlık Bilimleri Enstitüsü	1.0	4.8	3.9	12.8	42.3	35.2	77.5
Yabancı Diller Yüksekokulu	5.8	4.7	9.6	25.4	43.3	11.2	54.5
Sağlık Hizmetleri MYO	0.8	8.3	9.5	15.3	51.3	14.7	66.1
Teknik Bilimler MYO	1.8	4.9	9.5	19.2	43.4	21.2	64.6
TUSAŞ - Kazan MYO		8.2	15.1	16.2	40.4	20.1	60.5



Akademik birimimde staj/iş yeri eğitimi/öğretmenlik uygulaması ile ilgili bilgilendirme yapılır.

	Fikrim Yok	Kesinlikle Katılmıyorum	Katılmıyorum	Kararsızım	Katılıyorum	Kesinlikle Katılıyorum	Olumlu oarntı	
Diş Hekimliği Fakültesi	9.0	5.9	12.7	13.7	44.0	14.8	100.0	58.8
Eczacılık Fakültesi	3.7	4.0	8.4	19.3	46.6	18.0	100.0	64.6
Fen Fakültesi	6.0	12.1	14.5	21.2	28.2	18.0	100.0	46.3
Gazi Eğitim Fakültesi	14.4	6.6	8.0	14.2	34.3	22.5	100.0	56.7
Mimarlık Fakültesi	18.1	8.3	12.7	27.4	26.9	6.6	100.0	33.5
Mühendislik Fakültesi	11.8	16.6	16.1	22.0	27.0	6.4	100.0	33.4
Sağlık Bilimleri Fakültesi	12.2	5.6	7.3	14.3	45.4	15.2	100.0	60.6
Spor Bilimleri Fakültesi	10.0	2.9	5.6	17.5	40.5	23.5	100.0	64.0
Teknoloji Fakültesi	6.1	9.9	14.0	17.4	35.7	17.0	100.0	52.7
Tıp Fakültesi	23.5	13.1	9.8	18.5	25.3	9.8	100.0	35.1
Uygulamalı Bilimler Fakültesi	7.7	7.7	7.7	17.9	20.5	38.5	100.0	59.0
Bilişim Enstitüsü	30.3	5.2	6.9	13.5	20.4	23.7	100.0	44.1
Eğitim Bilimleri Enstitüsü	17.1	5.8	3.7	9.4	34.7	29.4	100.0	64.1
Fen Bilimleri Enstitüsü	15.0	5.1	4.8	15.9	36.3	22.9	100.0	59.2
Sağlık Bilimleri Enstitüsü	13.1	5.1	5.9	11.8	36.4	27.7	100.0	64.0
Yabancı Diller Yüksekokulu	23.9	7.3	17.7	28.3	20.0	2.8	100.0	22.8
Sağlık Hizmetleri MYO	1.4	13.4	9.4	12.6	47.1	16.1	100.0	63.3
Teknik Bilimler MYO	1.4	5.6	4.6	22.1	45.2	21.1	100.0	66.3
TUSAŞ - Kazan MYO		7.8	10.8	13.6	35.0	32.8	100.0	67.8

Akademik birimimde öğretim elemanları derslerle ilgili güncel kaynaklar kullanmaya özen gösterir.

	Fikrim Yok	Kesinlikle Katılmıyorum	Katılmıyorum	Kararsızım	Katılıyorum	Kesinlikle Katılıyorum	Olumlu oarntı	
Diş Hekimliği Fakültesi	2.7	3.5	10.1	11.8	51.8	20.2	100.0	72.0
Eczacılık Fakültesi	1.6	4.0	6.4	19.4	47.4	21.3	100.0	68.6
Fen Fakültesi	1.6	5.8	6.4	18.0	45.4	22.8	100.0	68.2
Gazi Eğitim Fakültesi	2.7	5.1	4.0	13.3	46.4	28.5	100.0	74.9
Mimarlık Fakültesi	8.8	3.9	6.3	27.4	42.5	11.1	100.0	53.7
Mühendislik Fakültesi	7.1	13.4	13.2	25.8	30.8	9.8	100.0	40.5
Sağlık Bilimleri Fakültesi	1.7	3.1	4.2	8.0	54.4	28.5	100.0	82.9
Spor Bilimleri Fakültesi	3.3	2.8	6.4	14.7	48.2	24.5	100.0	72.7
Teknoloji Fakültesi	3.1	12.4	12.8	24.3	35.0	12.3	100.0	47.3
Tıp Fakültesi	6.3	7.5	9.6	18.2	35.0	23.3	100.0	58.3
Uygulamalı Bilimler Fakültesi	2.7		2.7	21.6	32.4	40.5	100.0	73.0
Bilişim Enstitüsü	4.1	5.3	7.1	8.9	35.1	39.6	100.0	74.8
Eğitim Bilimleri Enstitüsü	0.2	4.2	4.5	6.3	42.3	42.4	100.0	84.7
Fen Bilimleri Enstitüsü	1.7	4.3	6.0	15.4	42.3	30.3	100.0	72.6
Sağlık Bilimleri Enstitüsü	2.3	3.9	2.7	9.2	42.8	39.1	100.0	81.9
Yabancı Diller Yüksekokulu	11.4	3.5	6.3	24.4	47.8	6.6	100.0	54.4
Sağlık Hizmetleri MYO	2.9	6.9	3.8	11.5	57.9	17.0	100.0	74.9
Teknik Bilimler MYO	4.3	3.2	6.5	20.9	43.0	22.2	100.0	65.2
TUSAŞ - Kazan MYO	2.6	6.8	8.8	20.3	38.9	22.6	100.0	61.5



Akademik birimimde öğretim elemanları derslerinde bilişim teknolojilerini kullanır.

	Fikrim Yok	Kesinlikle Katılmıyorum	Katılmıyorum	Kararsızım	Katılıyorum	Kesinlikle Katılıyorum	Olumlu oarını
Diş Hekimliği Fakültesi	2.5	4.4	6.9	15.4	53.6	17.3	70.8
Eczacılık Fakültesi	1.4	3.5	5.1	17.1	52.8	20.1	72.8
Fen Fakültesi	1.5	6.0	9.1	17.3	46.0	20.2	66.2
Gazi Eğitim Fakültesi	1.3	4.3	2.9	13.7	49.1	28.7	77.8
Mimarlık Fakültesi	5.9	3.3	7.4	23.4	47.8	12.1	60.0
Mühendislik Fakültesi	6.2	9.2	10.9	26.6	37.4	9.8	47.2
Sağlık Bilimleri Fakültesi	1.0	3.3	5.7	13.9	55.9	20.3	76.2
Spor Bilimleri Fakültesi	3.7	2.5	5.0	14.2	49.7	24.9	74.6
Teknoloji Fakültesi	1.4	4.3	12.1	20.4	44.3	17.4	61.7
Tıp Fakültesi	3.1	10.0	4.8	19.6	41.0	21.5	62.5
Uygulamalı Bilimler Fakültesi			2.6	10.3	43.6	43.6	87.2
Bilişim Enstitüsü	3.3	2.6	3.3	5.2	41.4	44.2	85.6
Eğitim Bilimleri Enstitüsü	1.1	5.3	5.6	6.3	44.0	37.7	81.7
Fen Bilimleri Enstitüsü	2.9	3.8	5.3	12.5	43.4	32.1	75.5
Sağlık Bilimleri Enstitüsü	2.2	3.3	4.3	9.2	45.0	36.1	81.1
Yabancı Diller Yüksekokulu	6.8	4.0	5.8	19.7	54.2	9.5	63.6
Sağlık Hizmetleri MYO	3.2	6.4	4.5	10.1	60.8	15.0	75.8
Teknik Bilimler MYO	1.4	3.9	8.0	20.1	45.0	21.6	66.6
TUSAŞ - Kazan MYO	1.5	6.7	9.8	17.6	40.8	23.6	64.4

Akademik birimimde öğretim elemanlarına gerektiğinde kolayca ulaşılabilir.

	Fikrim Yok	Kesinlikle Katılmıyorum	Katılmıyorum	Kararsızım	Katılıyorum	Kesinlikle Katılıyorum	Olumlu oarını
Diş Hekimliği Fakültesi	3.2	4.9	10.3	11.8	54.1	15.6	69.8
Eczacılık Fakültesi	1.1	3.3	6.5	15.3	54.3	19.5	73.8
Fen Fakültesi	1.5	7.0	8.3	13.7	44.8	24.7	69.4
Gazi Eğitim Fakültesi	1.6	4.6	6.1	15.7	41.5	30.4	71.9
Mimarlık Fakültesi	5.2	4.1	9.2	26.7	41.3	13.4	54.7
Mühendislik Fakültesi	4.9	9.8	14.2	23.4	34.4	13.3	47.7
Sağlık Bilimleri Fakültesi	2.5	3.8	8.8	13.3	51.9	19.7	71.6
Spor Bilimleri Fakültesi	1.4	2.4	4.4	18.9	51.5	21.4	72.9
Teknoloji Fakültesi	2.8	6.3	13.2	19.8	39.2	18.8	57.9
Tıp Fakültesi	4.2	7.6	4.9	17.6	43.5	22.1	65.7
Uygulamalı Bilimler Fakültesi		2.6		10.5	42.1	44.7	86.8
Bilişim Enstitüsü	1.8	4.3	7.7	16.8	29.3	40.0	69.3
Eğitim Bilimleri Enstitüsü	0.8	7.0	3.6	8.8	37.6	42.3	79.9
Fen Bilimleri Enstitüsü	0.7	5.8	3.7	12.8	42.2	34.7	76.9
Sağlık Bilimleri Enstitüsü	0.9	3.7	3.2	10.4	43.4	38.4	81.8
Yabancı Diller Yüksekokulu	1.8	4.0	8.5	26.0	46.6	13.1	59.7
Sağlık Hizmetleri MYO	1.3	8.2	6.6	17.4	51.5	15.0	66.5
Teknik Bilimler MYO	2.2	4.5	7.3	19.4	42.8	23.8	66.6
TUSAŞ - Kazan MYO	1.5	7.4	12.5	17.0	34.4	27.2	61.6



Akademik birimimde eğitim ortamları ihtiyaçları karşılayacak düzeydedir.

	Fikrim Yok	Kesinlikle Katılmıyorum	Katılmıyorum	Kararsızım	Katılıyorum	Kesinlikle Katılıyorum	Olumlu oarını
Diş Hekimliği Fakültesi	1.6	10.4	18.5	18.8	40.9	9.9	50.7
Eczacılık Fakültesi	1.1	3.9	7.4	20.2	50.5	16.8	67.4
Fen Fakültesi	1.9	6.9	7.6	20.6	43.3	19.7	63.0
Gazi Eğitim Fakültesi	3.2	7.9	8.8	17.8	41.0	21.3	62.3
Mimarlık Fakültesi	5.0	12.7	13.9	29.6	33.4	5.4	38.8
Mühendislik Fakültesi	5.5	11.5	17.7	24.8	32.3	8.2	40.4
Sağlık Bilimleri Fakültesi	1.9	17.5	15.8	17.3	34.4	13.1	47.5
Spor Bilimleri Fakültesi	1.4	3.9	9.0	23.3	44.4	18.1	62.4
Teknoloji Fakültesi	2.8	8.9	15.1	26.7	35.1	11.5	46.5
Tıp Fakültesi	4.9	16.0	10.7	19.3	32.5	16.7	49.2
Uygulamalı Bilimler Fakültesi			10.3	28.2	35.9	25.6	61.5
Bilişim Enstitüsü	9.0	3.5	9.6	13.4	33.8	30.6	64.5
Eğitim Bilimleri Enstitüsü	1.6	7.0	4.9	9.4	42.8	34.3	77.1
Fen Bilimleri Enstitüsü	1.2	4.9	7.8	16.9	43.7	25.5	69.1
Sağlık Bilimleri Enstitüsü	1.8	6.7	7.1	12.2	43.4	28.8	72.2
Yabancı Diller Yüksekokulu	5.5	7.3	15.4	35.2	30.8	5.8	36.6
Sağlık Hizmetleri MYO	2.2	12.4	12.1	17.4	45.1	10.8	55.9
Teknik Bilimler MYO	2.7	5.6	7.2	22.7	41.4	20.3	61.8
TUSAŞ - Kazan MYO	2.1	13.2	15.0	21.6	33.7	14.4	48.1

Akademik birimimde özel gereksinimli bireylere yönelik altyapı ve hizmetler yeterlidir.

	Fikrim Yok	Kesinlikle Katılmıyorum	Katılmıyorum	Kararsızım	Katılıyorum	Kesinlikle Katılıyorum	Olumlu oarını
Diş Hekimliği Fakültesi	25.3	6.4	10.9	16.7	33.5	7.3	40.7
Eczacılık Fakültesi	10.5	4.3	10.2	23.8	37.9	13.3	51.2
Fen Fakültesi	13.8	7.2	10.1	18.9	32.9	17.1	50.1
Gazi Eğitim Fakültesi	21.6	7.2	8.8	16.3	29.9	16.2	46.2
Mimarlık Fakültesi	24.2	7.8	12.0	28.5	23.1	4.5	27.5
Mühendislik Fakültesi	21.6	11.6	15.7	23.4	21.7	6.1	27.8
Sağlık Bilimleri Fakültesi	21.3	10.2	12.8	19.1	28.5	8.1	36.7
Spor Bilimleri Fakültesi	9.7	5.1	9.5	18.7	41.3	15.7	57.0
Teknoloji Fakültesi	23.5	10.8	13.6	23.6	22.5	6.0	28.5
Tıp Fakültesi	30.9	15.0	7.5	19.1	12.6	14.9	27.5
Uygulamalı Bilimler Fakültesi	22.2	2.8	8.3	22.2	22.2	22.2	44.4
Bilişim Enstitüsü	32.1	3.4	7.7	14.1	21.0	21.6	42.6
Eğitim Bilimleri Enstitüsü	30.8	5.5	5.1	8.8	28.7	21.1	49.8
Fen Bilimleri Enstitüsü	14.7	6.8	7.2	17.9	28.5	24.7	53.3
Sağlık Bilimleri Enstitüsü	25.0	6.0	6.9	14.4	28.6	19.2	47.7
Yabancı Diller Yüksekokulu	25.6	7.7	13.6	29.1	22.1	1.8	23.9
Sağlık Hizmetleri MYO	15.5	9.9	8.7	12.3	44.6	9.1	53.7
Teknik Bilimler MYO	4.0	6.3	7.9	23.4	38.8	19.5	58.3
TUSAŞ - Kazan MYO	12.4	11.9	12.1	21.6	27.4	14.5	42.0



Akademik birimimde akademik danışmanlık hizmetleri yeterlidir.

	Fikrim Yok	Kesinlikle Katılmıyorum	Katılmıyorum	Kararsızım	Katılıyorum	Kesinlikle Katılıyorum	Olumlu oarını	
Diş Hekimliği Fakültesi	13.7	8.9	14.8	15.8	37.5	9.4	100.0	46.9
Eczacılık Fakültesi	2.9	6.0	8.2	21.8	44.8	16.2	100.0	61.1
Fen Fakültesi	4.5	7.9	9.0	18.9	39.2	20.5	100.0	59.7
Gazi Eğitim Fakültesi	6.4	7.3	8.0	14.4	40.8	23.1	100.0	63.9
Mimarlık Fakültesi	17.8	7.7	12.0	32.5	24.2	5.8	100.0	30.0
Mühendislik Fakültesi	12.2	14.9	15.4	24.8	26.0	6.8	100.0	32.7
Sağlık Bilimleri Fakültesi	5.1	7.8	10.2	20.0	44.2	12.7	100.0	56.9
Spor Bilimleri Fakültesi	5.3	4.8	10.1	20.5	38.7	20.5	100.0	59.2
Teknoloji Fakültesi	6.8	11.1	15.2	24.7	30.8	11.4	100.0	42.2
Tıp Fakültesi	21.9	15.2	7.1	17.3	23.6	14.9	100.0	38.5
Uygulamalı Bilimler Fakültesi	2.7	2.7	8.1	18.9	35.1	32.4	100.0	67.6
Bilişim Enstitüsü	18.1	6.0	7.2	16.2	21.7	30.7	100.0	52.5
Eğitim Bilimleri Enstitüsü	5.4	7.2	6.1	5.7	39.2	36.4	100.0	75.6
Fen Bilimleri Enstitüsü	2.8	6.5	7.7	13.6	38.5	30.8	100.0	69.4
Sağlık Bilimleri Enstitüsü	3.0	5.5	5.3	12.9	40.5	32.9	100.0	73.3
Yabancı Diller Yüksekokulu	23.4	6.3	8.6	38.1	20.9	2.7	100.0	23.6
Sağlık Hizmetleri MYO	5.6	10.7	10.1	16.5	46.1	11.0	100.0	57.1
Teknik Bilimler MYO	2.4	7.3	5.9	23.5	42.5	18.4	100.0	60.9
TUSAŞ - Kazan MYO	4.2	14.9	9.0	23.1	33.6	15.2	100.0	48.8

Akademik birimimde kariyer danışmanlık hizmetleri yeterlidir.

	Fikrim Yok	Kesinlikle Katılmıyorum	Katılmıyorum	Kararsızım	Katılıyorum	Kesinlikle Katılıyorum	Olumlu oarını	
Diş Hekimliği Fakültesi	20.4	12.2	13.2	20.4	26.1	7.6	100.0	33.8
Eczacılık Fakültesi	5.0	6.4	10.4	22.7	41.9	13.7	100.0	55.6
Fen Fakültesi	7.9	9.4	12.3	22.2	32.8	15.5	100.0	48.3
Gazi Eğitim Fakültesi	16.2	7.2	8.5	20.1	30.5	17.5	100.0	48.0
Mimarlık Fakültesi	22.6	10.5	13.8	30.2	17.6	5.3	100.0	22.9
Mühendislik Fakültesi	13.5	16.9	15.4	29.2	20.1	4.9	100.0	25.0
Sağlık Bilimleri Fakültesi	13.9	8.1	10.4	24.8	32.0	10.8	100.0	42.7
Spor Bilimleri Fakültesi	10.5	5.8	7.6	22.7	36.9	16.5	100.0	53.5
Teknoloji Fakültesi	12.7	10.5	18.9	25.1	24.1	8.6	100.0	32.6
Tıp Fakültesi	24.0	13.1	13.8	21.8	15.4	11.9	100.0	27.3
Uygulamalı Bilimler Fakültesi	15.8	2.6	2.6	18.4	39.5	21.1	100.0	60.5
Bilişim Enstitüsü	33.4	5.2	7.9	10.6	21.3	21.6	100.0	42.9
Eğitim Bilimleri Enstitüsü	18.7	8.9	5.7	10.6	30.6	25.6	100.0	56.1
Fen Bilimleri Enstitüsü	12.9	6.1	7.9	16.8	33.1	23.1	100.0	56.3
Sağlık Bilimleri Enstitüsü	12.4	6.8	7.0	16.4	33.7	23.7	100.0	57.4
Yabancı Diller Yüksekokulu	25.8	8.1	10.2	37.7	17.1	1.2	100.0	18.2
Sağlık Hizmetleri MYO	7.9	13.1	10.2	18.1	40.8	9.9	100.0	50.7
Teknik Bilimler MYO	3.9	5.9	5.9	24.0	40.2	20.1	100.0	60.4
TUSAŞ - Kazan MYO	6.4	16.4	11.2	22.6	30.4	13.0	100.0	43.4



Akademik birimimde idari hizmetler (ders kayıt, belge alma, askerlik işlemleri vb.) yeterlidir.

	Fikrim Yok	Kesinlikle Katılmıyorum	Katılmıyorum	Kararsızım	Katılıyorum	Kesinlikle Katılıyorum	Olumlu oarını
Diş Hekimliği Fakültesi	9.3	5.7	7.9	15.0	50.1	12.0	100.0
Eczacılık Fakültesi	3.6	3.9	7.9	20.3	49.5	14.9	100.0
Fen Fakültesi	4.7	9.2	8.5	19.1	38.4	20.2	100.0
Gazi Eğitim Fakültesi	11.7	7.3	5.6	16.3	39.4	19.6	100.0
Mimarlık Fakültesi	13.2	5.1	9.2	26.9	37.5	8.1	100.0
Mühendislik Fakültesi	9.4	13.5	14.2	25.4	29.1	8.4	100.0
Sağlık Bilimleri Fakültesi	12.5	6.5	7.4	18.1	43.8	11.8	100.0
Spor Bilimleri Fakültesi	6.7	6.5	7.8	21.8	39.8	17.5	100.0
Teknoloji Fakültesi	7.3	14.8	17.2	20.8	28.9	10.9	100.0
Tıp Fakültesi	13.3	17.2	11.2	18.2	26.1	14.0	100.0
Uygulamalı Bilimler Fakültesi	7.9	2.6		13.2	47.4	28.9	100.0
Bilişim Enstitüsü	15.2	3.4	8.4	11.9	29.4	31.7	100.0
Eğitim Bilimleri Enstitüsü	4.5	7.3	6.6	6.4	42.7	32.6	100.0
Fen Bilimleri Enstitüsü	4.0	5.1	3.5	8.1	44.4	35.0	100.0
Sağlık Bilimleri Enstitüsü	4.1	3.5	4.2	12.2	45.1	31.0	100.0
Yabancı Diller Yüksekokulu	19.0	5.9	10.4	31.2	28.4	5.1	100.0
Sağlık Hizmetleri MYO	7.9	8.0	8.9	15.6	47.8	11.9	100.0
Teknik Bilimler MYO	2.5	7.1	5.5	23.3	42.3	19.4	100.0
TUSAŞ - Kazan MYO	4.6	10.4	12.0	19.5	35.6	17.9	100.0

Akademik birimim iyi yönetilmektedir.

	Fikrim Yok	Kesinlikle Katılmıyorum	Katılmıyorum	Kararsızım	Katılıyorum	Kesinlikle Katılıyorum	Olumlu oarını
Diş Hekimliği Fakültesi	7.5	7.5	7.3	24.1	44.5	9.1	100.0
Eczacılık Fakültesi	1.7	3.6	6.5	18.8	49.1	20.2	100.0
Fen Fakültesi	4.3	8.3	9.2	18.7	38.4	21.1	100.0
Gazi Eğitim Fakültesi	5.4	6.4	5.0	17.3	41.2	24.7	100.0
Mimarlık Fakültesi	10.9	8.3	9.5	31.3	32.0	8.1	100.0
Mühendislik Fakültesi	8.7	13.0	13.2	28.3	29.6	7.2	100.0
Sağlık Bilimleri Fakültesi	5.8	4.3	9.0	20.2	46.1	14.6	100.0
Spor Bilimleri Fakültesi	3.8	6.0	6.2	17.0	45.5	21.6	100.0
Teknoloji Fakültesi	5.4	15.5	15.0	22.8	30.7	10.7	100.0
Tıp Fakültesi	6.4	17.6	13.5	24.5	22.7	15.3	100.0
Uygulamalı Bilimler Fakültesi			2.6	7.9	39.5	50.0	100.0
Bilişim Enstitüsü	13.1	5.1	6.2	13.3	26.1	36.1	100.0
Eğitim Bilimleri Enstitüsü	4.2	7.4	2.5	8.6	42.6	34.8	100.0
Fen Bilimleri Enstitüsü	4.2	5.6	2.5	12.1	43.0	32.6	100.0
Sağlık Bilimleri Enstitüsü	5.0	4.5	4.0	13.2	43.1	30.1	100.0
Yabancı Diller Yüksekokulu	14.8	7.5	14.2	33.0	28.3	2.3	100.0
Sağlık Hizmetleri MYO	5.7	9.1	8.5	15.0	49.4	12.3	100.0
Teknik Bilimler MYO	1.0	6.0	7.5	23.4	41.3	20.7	100.0
TUSAŞ - Kazan MYO	5.4	14.2	10.9	16.3	34.4	18.8	100.0



Akademik birimimde alınan kararlarda öğrencilerin görüşleri dikkate alınır.

	Fikrim Yok	Kesinlikle Katılmıyorum	Katılmıyorum	Kararsızım	Katılıyorum	Kesinlikle Katılıyorum	Olumlu oarını	
Diş Hekimliği Fakültesi	4.4	16.5	17.4	21.8	31.6	8.3	100.0	39.9
Eczacılık Fakültesi	2.9	9.4	11.1	22.6	40.1	13.8	100.0	53.9
Fen Fakültesi	4.4	15.8	11.3	19.8	30.7	18.0	100.0	48.7
Gazi Eğitim Fakültesi	8.1	10.9	11.0	22.3	30.2	17.6	100.0	47.8
Mimarlık Fakültesi	9.5	13.3	20.2	31.7	20.8	4.4	100.0	25.2
Mühendislik Fakültesi	8.4	23.7	17.3	25.0	19.5	6.1	100.0	25.6
Sağlık Bilimleri Fakültesi	5.6	11.4	18.1	23.4	33.3	8.3	100.0	41.6
Spor Bilimleri Fakültesi	3.2	8.3	10.9	25.9	33.8	17.9	100.0	51.7
Teknoloji Fakültesi	9.8	25.8	19.2	23.2	14.3	7.7	100.0	22.0
Tıp Fakültesi	12.1	24.5	13.8	17.4	19.2	13.0	100.0	32.2
Uygulamalı Bilimler Fakültesi		2.7	8.1	13.5	35.1	40.5	100.0	75.7
Bilişim Enstitüsü	23.6	7.9	6.1	17.7	21.2	23.6	100.0	44.8
Eğitim Bilimleri Enstitüsü	14.1	11.0	7.1	12.4	27.3	28.1	100.0	55.4
Fen Bilimleri Enstitüsü	12.5	7.7	9.4	15.7	32.0	22.7	100.0	54.7
Sağlık Bilimleri Enstitüsü	10.1	6.5	7.0	17.1	34.6	24.7	100.0	59.3
Yabancı Diller Yüksekokulu	12.0	14.0	22.1	33.9	15.8	2.2	100.0	18.0
Sağlık Hizmetleri MYO	5.0	14.0	13.7	20.1	39.4	7.8	100.0	47.1
Teknik Bilimler MYO	1.8	7.8	8.5	22.3	39.7	19.8	100.0	59.5
TUSAŞ - Kazan MYO	6.1	20.3	11.4	20.4	27.3	14.5	100.0	41.8

Akademik birimimde sosyal, kültürel ve sanatsal etkinlikler yeterlidir.

	Fikrim Yok	Kesinlikle Katılmıyorum	Katılmıyorum	Kararsızım	Katılıyorum	Kesinlikle Katılıyorum	Olumlu oarını	
Diş Hekimliği Fakültesi	5.2	34.3	19.0	14.7	20.4	6.5	100.0	26.9
Eczacılık Fakültesi	3.7	13.4	14.8	23.8	33.6	10.6	100.0	44.3
Fen Fakültesi	3.3	19.7	18.2	16.8	24.3	17.6	100.0	42.0
Gazi Eğitim Fakültesi	4.5	16.7	19.0	19.8	25.0	15.0	100.0	40.0
Mimarlık Fakültesi	6.4	22.4	22.6	26.7	17.1	4.8	100.0	21.9
Mühendislik Fakültesi	8.1	25.6	20.0	20.7	20.2	5.4	100.0	25.6
Sağlık Bilimleri Fakültesi	4.6	26.2	21.4	17.0	23.8	7.0	100.0	30.8
Spor Bilimleri Fakültesi	3.8	11.1	16.1	21.7	31.7	15.6	100.0	47.3
Teknoloji Fakültesi	5.9	29.4	24.0	21.0	13.3	6.4	100.0	19.7
Tıp Fakültesi	8.1	25.5	12.6	17.5	27.0	9.4	100.0	36.4
Uygulamalı Bilimler Fakültesi		17.9	15.4	30.8	25.6	10.3	100.0	35.9
Bilişim Enstitüsü	34.9	6.8	7.0	13.2	19.2	18.9	100.0	38.1
Eğitim Bilimleri Enstitüsü	17.9	7.7	7.7	14.3	30.5	22.0	100.0	52.5
Fen Bilimleri Enstitüsü	10.2	7.9	10.8	17.8	31.6	21.6	100.0	53.2
Sağlık Bilimleri Enstitüsü	14.7	9.2	10.9	14.7	32.8	17.7	100.0	50.5
Yabancı Diller Yüksekokulu	10.1	20.4	19.0	34.6	14.1	1.8	100.0	15.8
Sağlık Hizmetleri MYO	4.5	21.2	18.8	14.2	34.1	7.2	100.0	41.3
Teknik Bilimler MYO	2.8	8.4	9.0	21.5	38.2	20.0	100.0	58.3
TUSAŞ - Kazan MYO	5.2	31.0	14.5	17.4	20.3	11.6	100.0	31.9



Akademik birimimde bilgi işlem hizmetleri yeterlidir.

	Fikrim Yok	Kesinlikle Katılmıyorum	Katılmıyorum	Kararsızım	Katılıyorum	Kesinlikle Katılıyorum	Olumlu oarını
Diş Hekimliği Fakültesi	7.9	7.5	10.1	20.4	44.1	10.1	54.1
Eczacılık Fakültesi	3.9	4.9	6.0	21.7	49.2	14.3	63.5
Fen Fakültesi	4.4	9.0	10.0	19.6	37.8	19.1	56.9
Gazi Eğitim Fakültesi	10.3	8.1	5.4	17.9	39.1	19.2	58.3
Mimarlık Fakültesi	11.6	8.8	14.4	32.3	27.8	5.2	33.0
Mühendislik Fakültesi	9.5	15.0	15.8	25.1	27.3	7.4	34.6
Sağlık Bilimleri Fakültesi	10.2	10.2	13.6	17.8	39.3	8.9	48.2
Spor Bilimleri Fakültesi	7.0	5.9	10.7	24.9	35.9	15.6	51.5
Teknoloji Fakültesi	10.2	13.6	15.6	26.0	26.0	8.6	34.6
Tıp Fakültesi	13.8	11.1	13.0	20.1	29.9	12.1	42.0
Uygulamalı Bilimler Fakültesi	15.8		2.6	21.1	34.2	26.3	60.5
Bilişim Enstitüsü	17.1	3.4	11.0	11.6	28.6	28.3	56.8
Eğitim Bilimleri Enstitüsü	8.1	7.9	6.4	7.4	43.6	26.7	70.3
Fen Bilimleri Enstitüsü	4.9	6.5	5.9	12.5	40.3	29.9	70.2
Sağlık Bilimleri Enstitüsü	8.2	5.3	7.2	14.4	42.9	22.0	64.9
Yabancı Diller Yüksekokulu	20.2	8.0	11.4	32.8	24.8	2.8	27.6
Sağlık Hizmetleri MYO	5.6	11.5	7.3	18.3	49.8	7.6	57.3
Teknik Bilimler MYO	1.7	6.4	8.9	21.2	41.2	20.5	61.7
TUSAŞ - Kazan MYO	7.2	14.1	11.0	18.4	35.8	13.5	49.3

Akademik birimimde güvenlik hizmetleri yeterlidir.

	Fikrim Yok	Kesinlikle Katılmıyorum	Katılmıyorum	Kararsızım	Katılıyorum	Kesinlikle Katılıyorum	Olumlu oarını
Diş Hekimliği Fakültesi	4.9	6.0	7.4	12.3	54.9	14.4	69.4
Eczacılık Fakültesi	2.3	3.2	6.0	14.9	50.2	23.3	73.5
Fen Fakültesi	3.4	7.0	6.8	15.5	43.9	23.4	67.3
Gazi Eğitim Fakültesi	4.3	4.5	4.2	12.2	52.2	22.7	74.8
Mimarlık Fakültesi	9.6	6.4	10.0	28.1	34.4	11.5	45.9
Mühendislik Fakültesi	9.9	9.7	14.1	18.6	36.7	11.0	47.7
Sağlık Bilimleri Fakültesi	6.9	4.7	5.0	12.9	57.0	13.5	70.5
Spor Bilimleri Fakültesi	3.8	4.2	4.3	15.2	49.9	22.6	72.5
Teknoloji Fakültesi	7.4	9.4	11.6	21.5	36.5	13.6	50.1
Tıp Fakültesi	13.5	18.3	10.4	15.5	24.9	17.5	42.4
Uygulamalı Bilimler Fakültesi	2.6		7.7	12.8	41.0	35.9	76.9
Bilişim Enstitüsü	41.0	4.3	3.4	8.3	16.8	26.2	42.9
Eğitim Bilimleri Enstitüsü	11.5	2.9	1.5	7.2	46.4	30.5	76.9
Fen Bilimleri Enstitüsü	5.7	5.3	3.3	13.8	39.2	32.7	71.9
Sağlık Bilimleri Enstitüsü	10.5	3.1	2.6	12.0	49.0	22.7	71.7
Yabancı Diller Yüksekokulu	10.8	12.8	12.4	26.8	32.7	4.5	37.2
Sağlık Hizmetleri MYO	3.7	13.9	11.2	11.8	49.3	10.0	59.3
Teknik Bilimler MYO	1.7	6.4	5.6	22.6	44.8	18.9	63.7
TUSAŞ - Kazan MYO	5.3	8.4	6.9	12.5	45.9	21.0	66.9



Akademik birimimde temizlik hizmetleri yeterlidir.

	Fikrim Yok	Kesinlikle Katılmıyorum	Katılmıyorum	Kararsızım	Katılıyorum	Kesinlikle Katılıyorum	100.0	Olumlu oarını
Diş Hekimliği Fakültesi	2.5	7.3	10.4	14.2	51.7	14.0	100.0	65.7
Eczacılık Fakültesi	1.4	9.3	9.6	18.6	44.7	16.4	100.0	61.1
Fen Fakültesi	1.9	10.5	10.8	16.1	39.7	21.0	100.0	60.7
Gazi Eğitim Fakültesi	2.5	14.6	12.2	13.7	39.1	18.0	100.0	57.1
Mimarlık Fakültesi	5.4	20.4	16.6	25.0	25.1	7.6	100.0	32.7
Mühendislik Fakültesi	8.0	15.1	14.7	20.2	31.2	10.7	100.0	41.9
Sağlık Bilimleri Fakültesi	3.6	15.0	15.4	16.6	38.3	11.1	100.0	49.4
Spor Bilimleri Fakültesi	3.9	8.3	9.6	18.0	41.9	18.4	100.0	60.2
Teknoloji Fakültesi	3.7	15.3	17.8	16.2	32.2	14.7	100.0	46.9
Tıp Fakültesi	8.2	18.0	17.2	14.7	32.7	9.1	100.0	41.9
Uygulamalı Bilimler Fakültesi	2.6	10.3	17.9	15.4	25.6	28.2	100.0	53.8
Bilişim Enstitüsü	37.3	6.9	3.4	10.3	16.0	25.9	100.0	42.0
Eğitim Bilimleri Enstitüsü	7.1	7.2	8.1	7.2	43.3	27.0	100.0	70.3
Fen Bilimleri Enstitüsü	3.5	9.7	9.5	13.6	36.4	27.2	100.0	63.6
Sağlık Bilimleri Enstitüsü	7.5	6.0	7.9	10.9	47.5	20.3	100.0	67.7
Yabancı Diller Yüksekokulu	11.4	17.3	17.4	24.6	26.5	2.8	100.0	29.3
Sağlık Hizmetleri MYO	2.7	11.2	9.6	13.6	52.5	10.6	100.0	63.0
Teknik Bilimler MYO	2.1	6.8	7.3	23.1	41.7	18.9	100.0	60.6
TUSAŞ - Kazan MYO	1.5	13.7	11.8	14.0	38.1	20.8	100.0	58.9

Akademik birimimde internet sayfası yeterlidir.

	Fikrim Yok	Kesinlikle Katılmıyorum	Katılmıyorum	Kararsızım	Katılıyorum	Kesinlikle Katılıyorum	100.0	Olumlu oarını
Diş Hekimliği Fakültesi	6.1	8.2	11.7	15.2	49.2	9.7	100.0	58.9
Eczacılık Fakültesi	2.2	4.0	7.1	21.0	48.0	17.7	100.0	65.7
Fen Fakültesi	2.9	7.5	8.0	16.5	44.4	20.7	100.0	65.1
Gazi Eğitim Fakültesi	3.5	6.7	9.4	17.7	41.7	21.1	100.0	62.7
Mimarlık Fakültesi	4.4	9.5	14.2	28.8	34.7	8.4	100.0	43.2
Mühendislik Fakültesi	5.7	10.1	11.8	24.5	37.8	10.1	100.0	47.9
Sağlık Bilimleri Fakültesi	5.2	7.7	10.0	16.0	50.8	10.3	100.0	61.1
Spor Bilimleri Fakültesi	4.8	5.1	11.1	17.9	43.3	17.8	100.0	61.1
Teknoloji Fakültesi	2.9	8.6	13.1	25.8	36.2	13.5	100.0	49.7
Tıp Fakültesi	5.1	10.1	12.3	22.5	35.0	14.9	100.0	49.9
Uygulamalı Bilimler Fakültesi	2.7		18.9	10.8	35.1	32.4	100.0	67.6
Bilişim Enstitüsü	7.1	4.4	12.6	16.1	29.6	30.2	100.0	59.8
Eğitim Bilimleri Enstitüsü	2.4	4.6	9.8	9.2	46.1	28.0	100.0	74.1
Fen Bilimleri Enstitüsü	1.8	6.5	5.3	10.1	44.6	31.7	100.0	76.3
Sağlık Bilimleri Enstitüsü	3.5	4.6	8.7	13.4	45.5	24.2	100.0	69.7
Yabancı Diller Yüksekokulu	11.7	10.1	14.5	28.2	32.7	2.7	100.0	35.4
Sağlık Hizmetleri MYO	3.2	8.5	7.1	12.6	55.6	12.9	100.0	68.5
Teknik Bilimler MYO	2.1	6.7	8.4	19.0	41.9	21.9	100.0	63.8
TUSAŞ - Kazan MYO	2.6	12.0	9.1	19.9	37.6	18.8	100.0	56.4



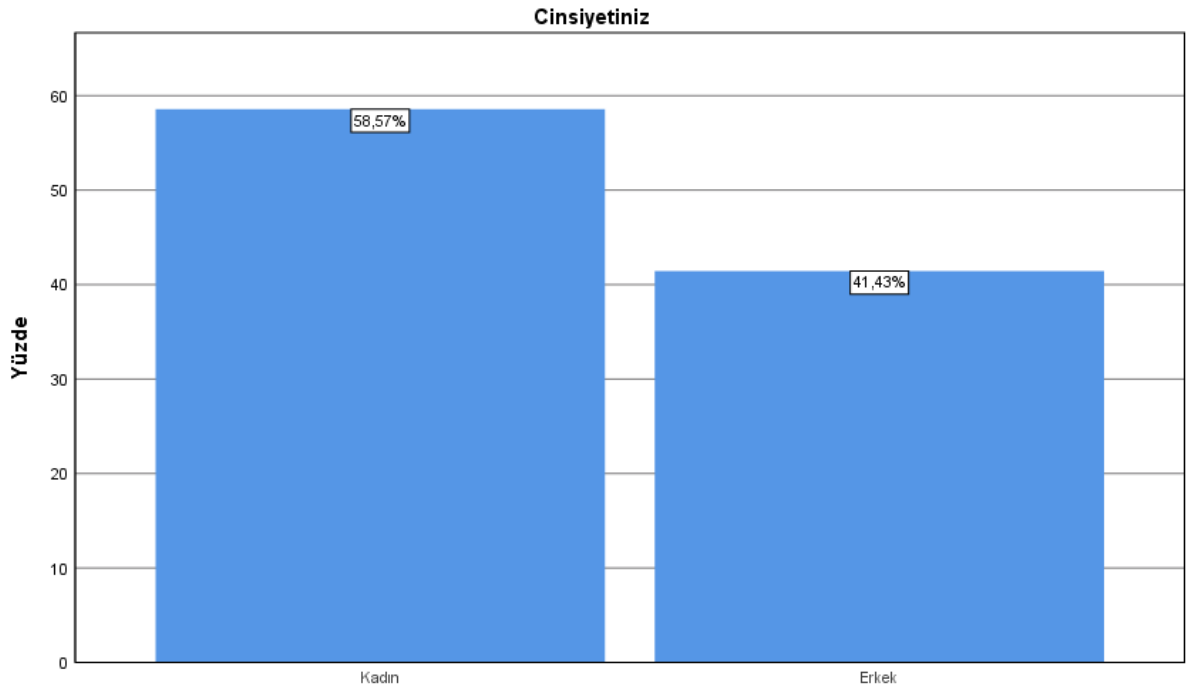
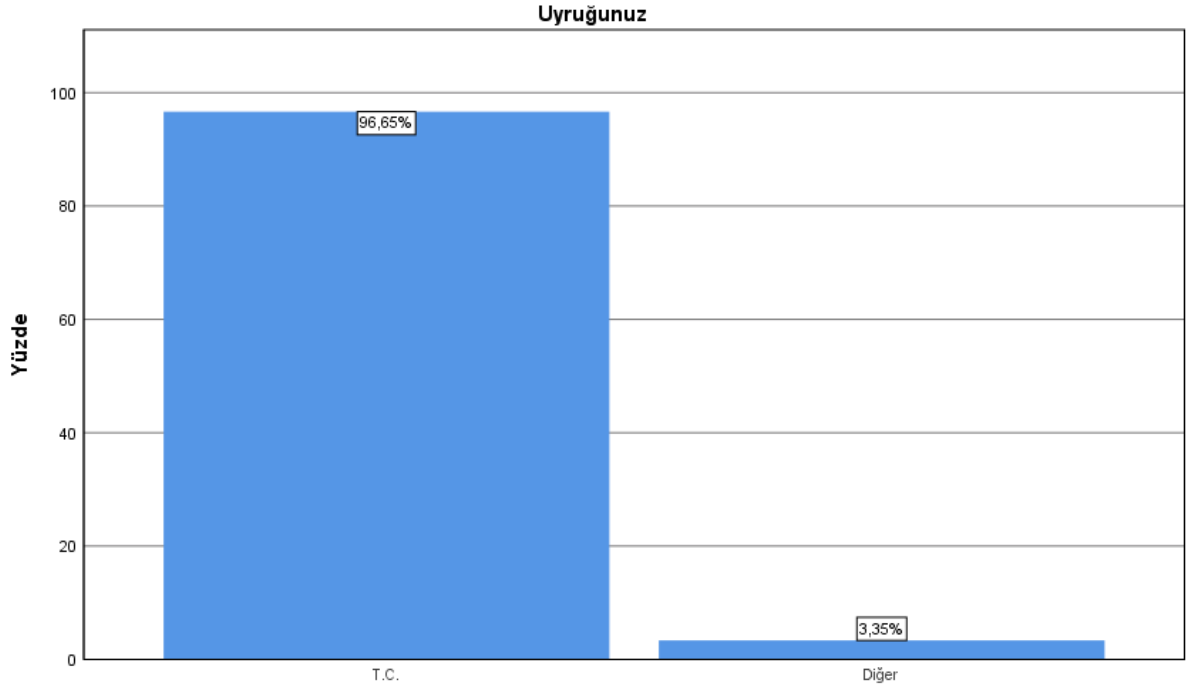
Okuduğum programdan memnunum.

	Fikrim Yok	Kesinlikle Katılmıyorum	Katılmıyorum	Kararsızım	Katılıyorum	Kesinlikle Katılıyorum	Ortalama Puan	Ortalama Puan
Diş Hekimliği Fakültesi	2.2	5.2	7.1	13.8	53.5	18.2	100.0	71.7
Eczacılık Fakültesi	1.1	4.3	6.7	18.3	45.9	23.7	100.0	69.6
Fen Fakültesi	1.5	9.5	7.6	17.4	38.2	25.7	100.0	64.0
Gazi Eğitim Fakültesi	1.2	5.9	3.6	11.9	40.5	36.8	100.0	77.3
Mimarlık Fakültesi	3.5	6.8	7.6	25.2	41.8	15.1	100.0	56.9
Mühendislik Fakültesi	5.1	14.7	9.3	22.2	33.5	15.2	100.0	48.7
Sağlık Bilimleri Fakültesi	1.0	3.6	5.9	20.1	50.5	18.9	100.0	69.4
Spor Bilimleri Fakültesi	2.9	3.3	6.2	13.2	42.1	32.2	100.0	74.3
Teknoloji Fakültesi	2.2	9.4	8.2	17.5	39.1	23.6	100.0	62.6
Tıp Fakültesi		15.4	9.8	12.7	38.2	23.9	100.0	62.1
Uygulamalı Bilimler Fakültesi			7.9	13.2	42.1	36.8	100.0	78.9
Bilişim Enstitüsü	0.9	8.1	2.6	6.0	36.6	45.8	100.0	82.4
Eğitim Bilimleri Enstitüsü	2.2	5.0	2.0	4.4	33.7	52.7	100.0	86.4
Fen Bilimleri Enstitüsü	1.9	4.0	5.7	7.7	37.6	43.1	100.0	80.7
Sağlık Bilimleri Enstitüsü	1.2	4.0	2.7	10.1	39.8	42.2	100.0	82.0
Yabancı Diller Yüksekokulu	7.9	7.8	9.9	32.2	32.5	9.7	100.0	42.2
Sağlık Hizmetleri MYO	1.6	12.0	7.3	16.2	48.5	14.3	100.0	62.8
Teknik Bilimler MYO	0.7	5.6	5.7	18.3	45.6	24.1	100.0	69.7
TUSAŞ - Kazan MYO	2.1	13.0	11.0	15.2	37.9	20.7	100.0	58.6

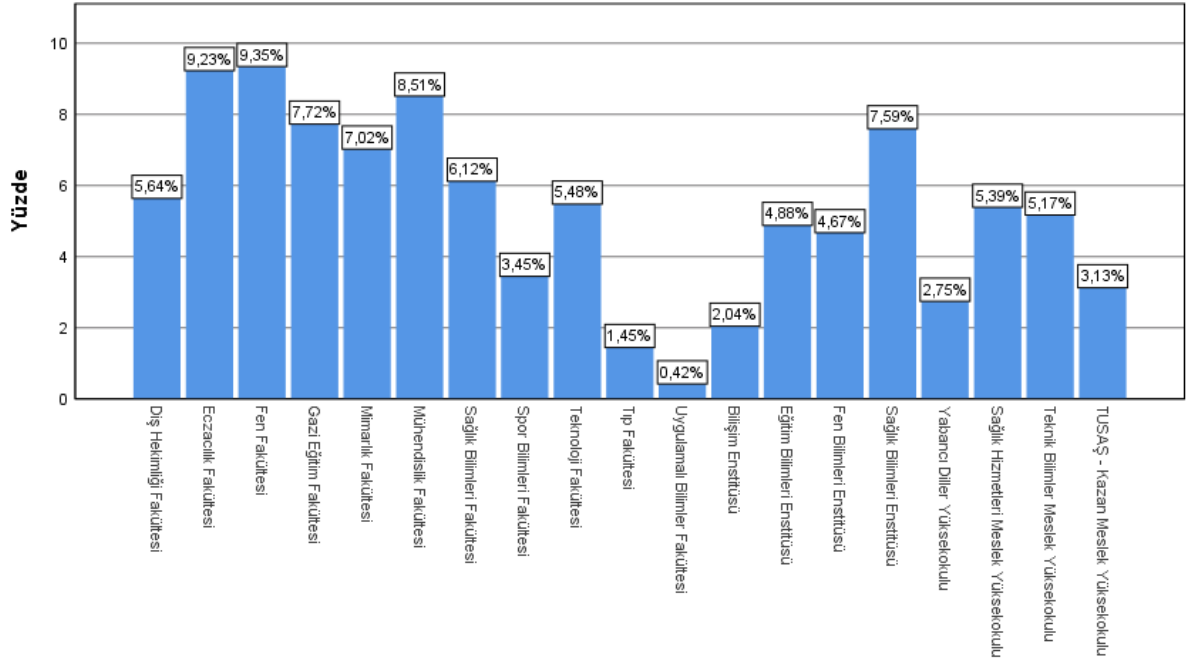


GRAFİKLER

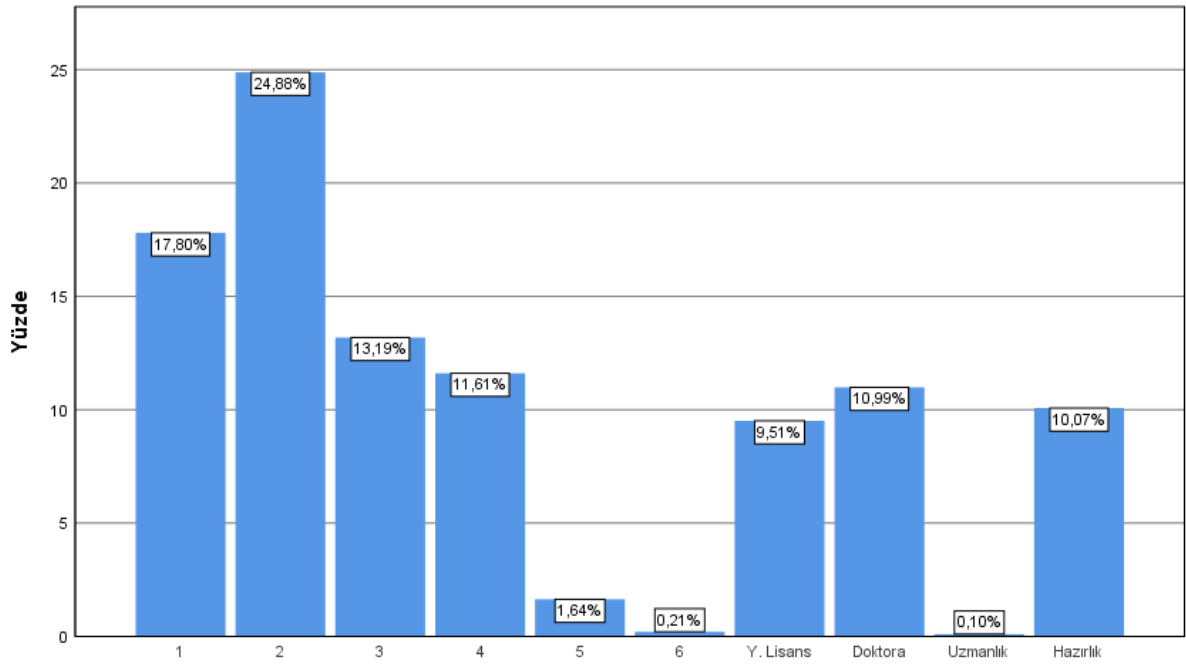
ARAŞTIRMANIN PROFİLİ İÇİN GRAFİKLER



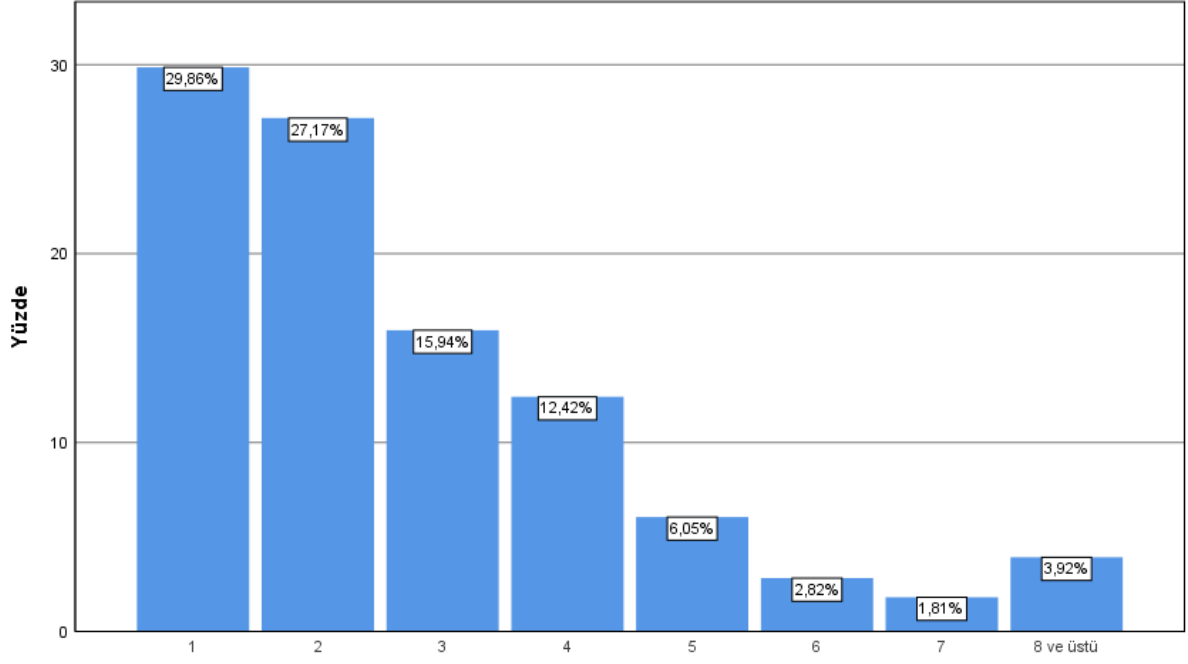
Öğrenim gördüğünüz birim



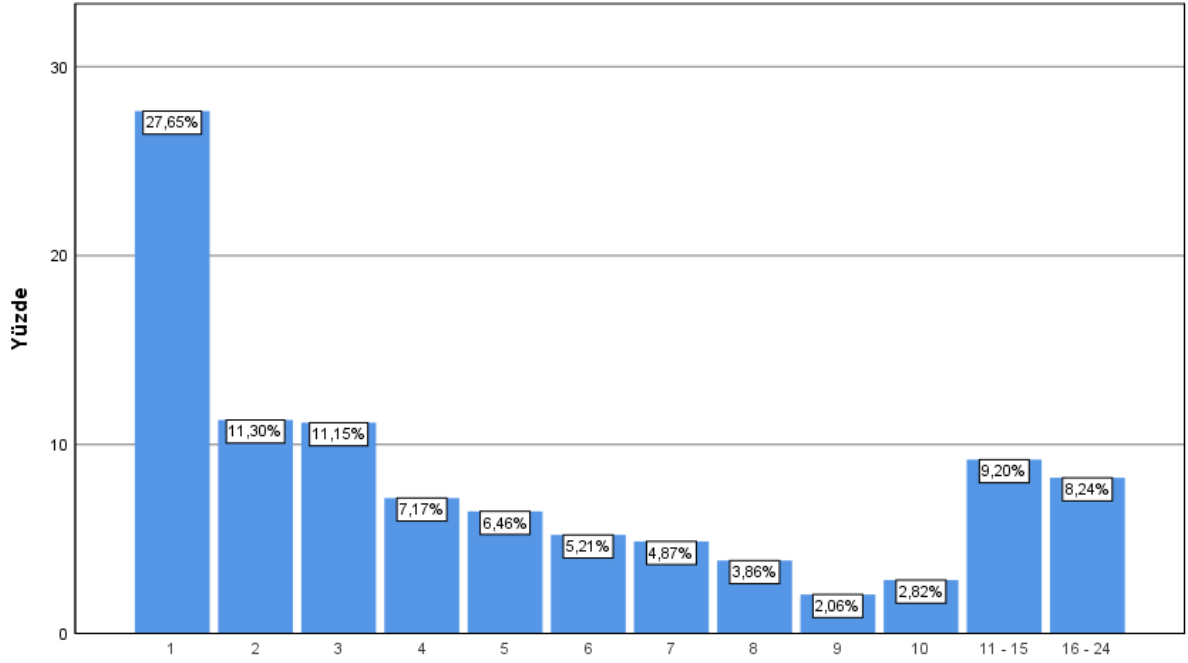
Sınıfınız



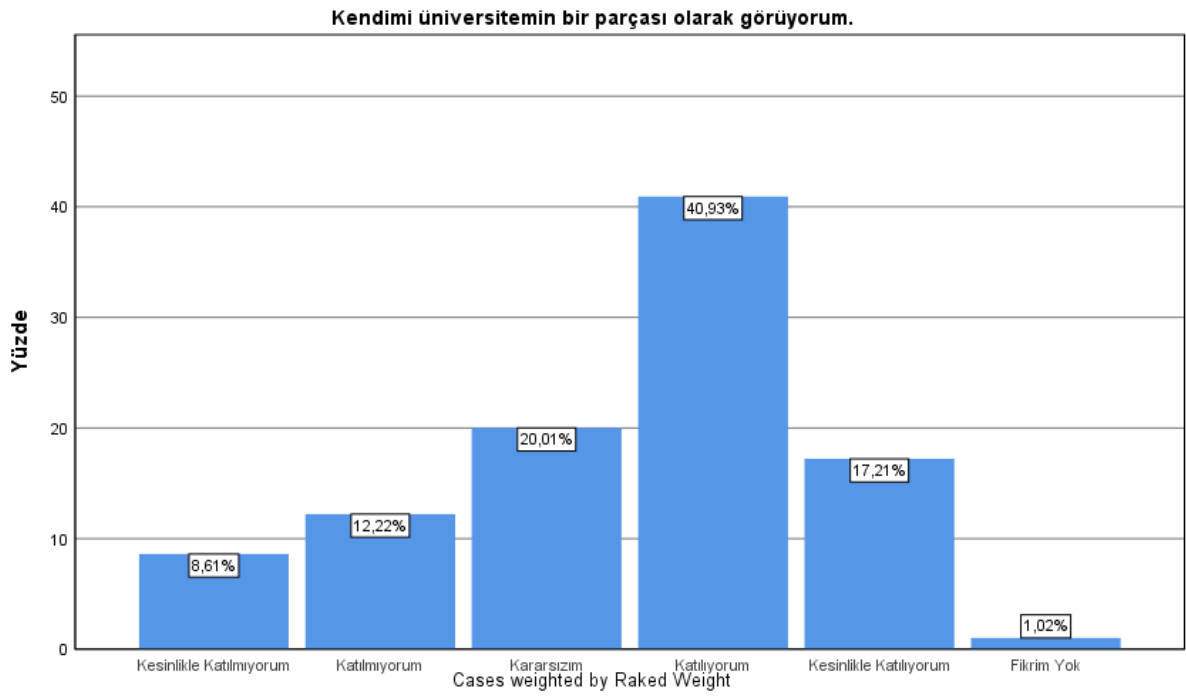
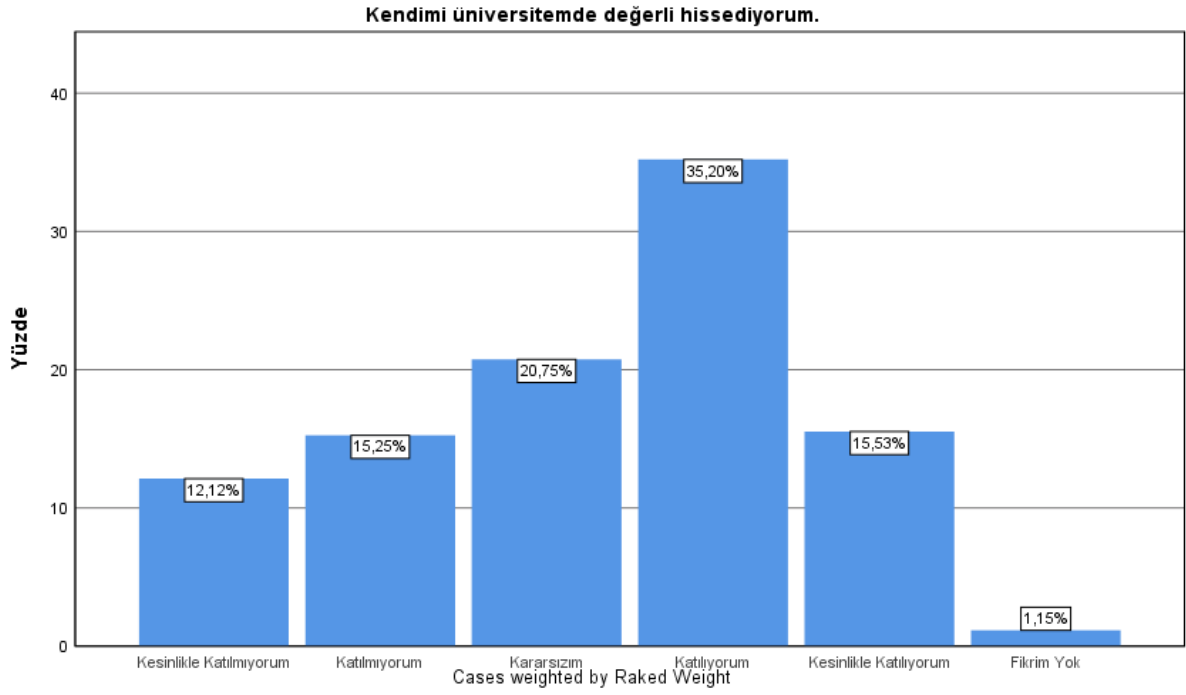
Gazi Üniversitesinde kaç yıldır öğrencisiniz



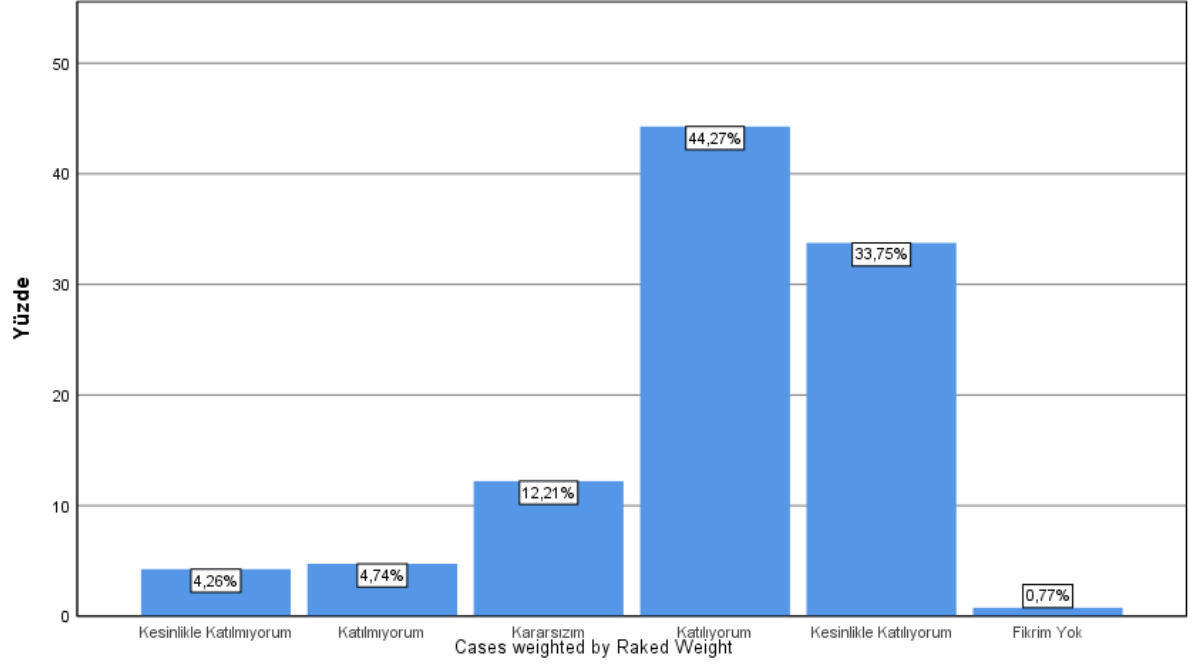
Devam ettiğiniz program kaçınıcı tercihinizdi?



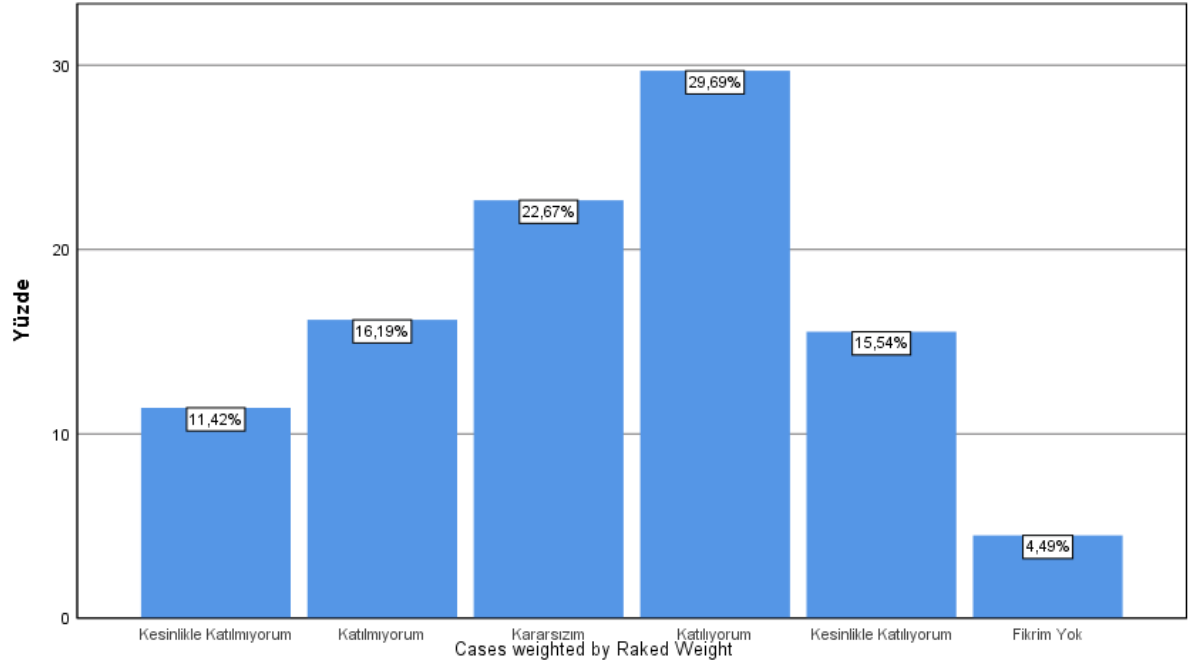
ÜNİVERSİTE GENELİ BAZINDA ANALİZLERİN GRAFİKLERİ



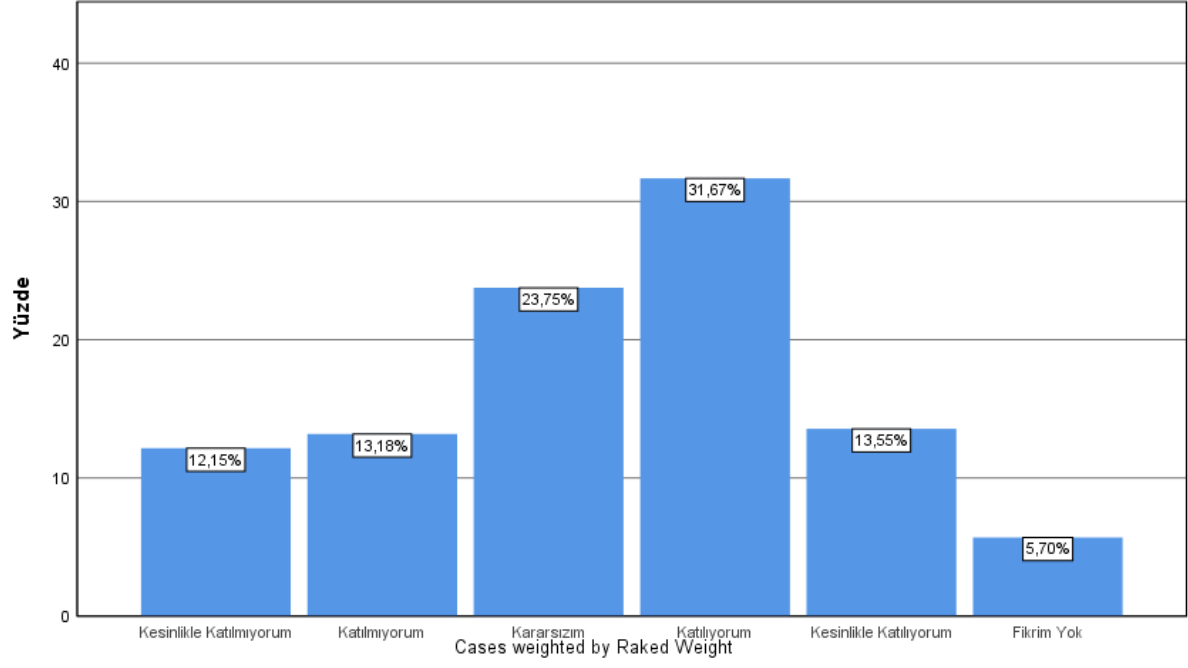
Üniversitem Türkiye'deki üniversiteler içinde saygın bir konumdadır.



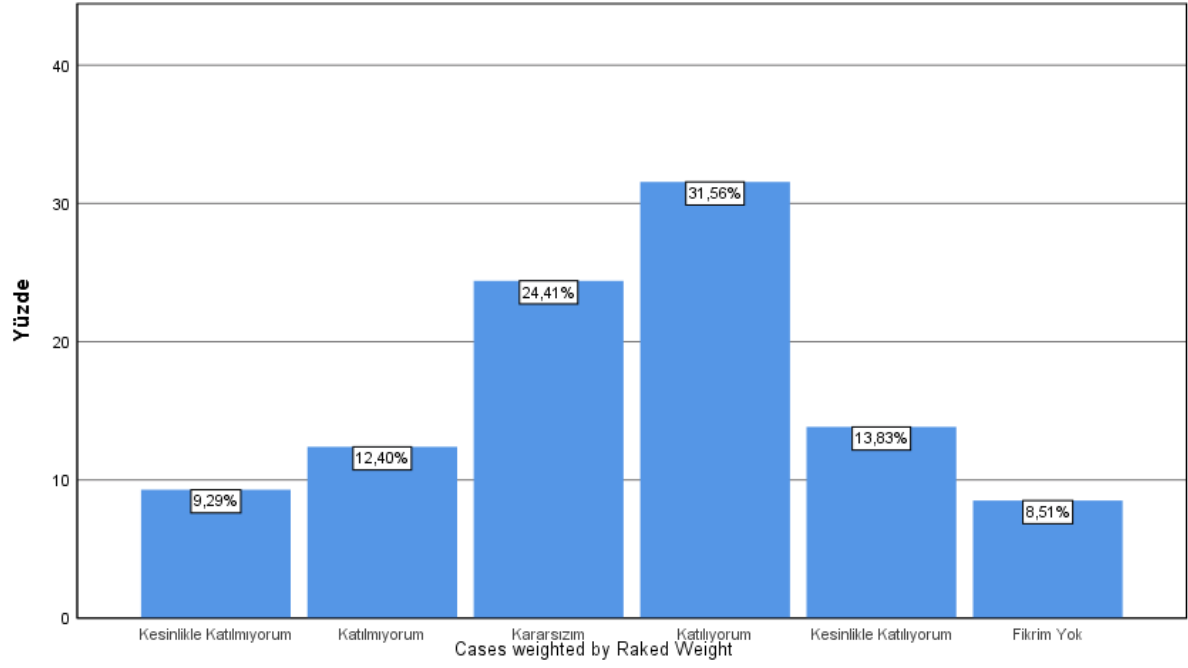
Üniversitem dünyadaki üniversiteler içinde saygın bir konumdadır.



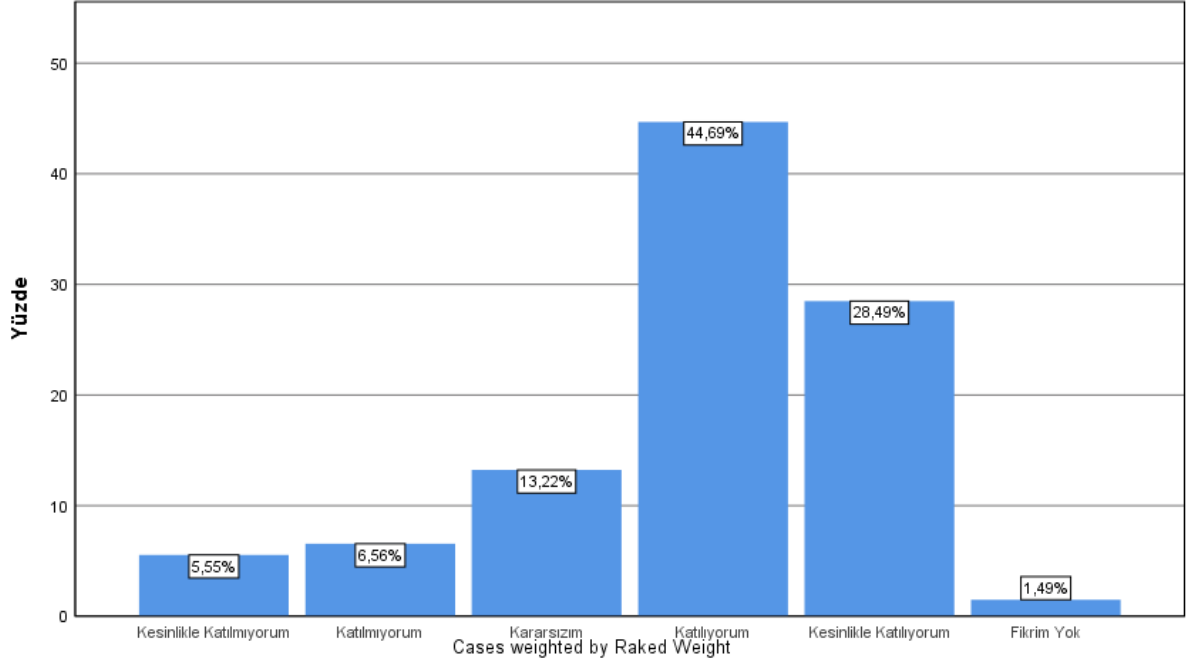
Üniversitem iyi yönetilmektedir.



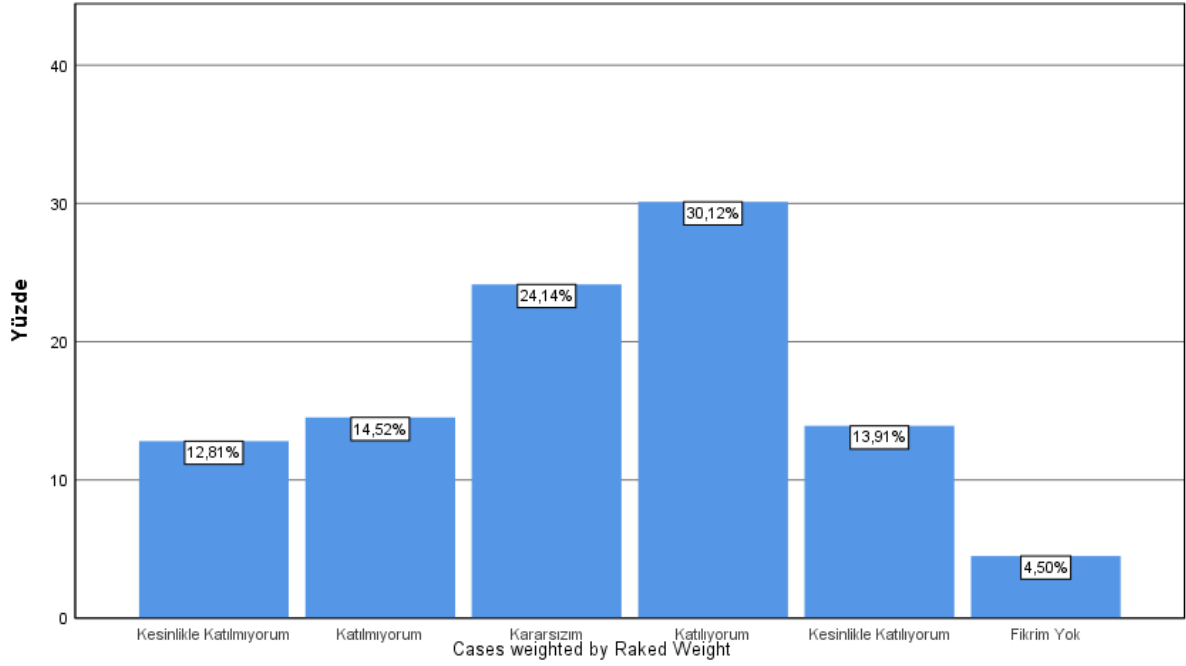
Üniversitemde kalite iyileştirme çalışmaları etkin biçimde yürütülmektedir.



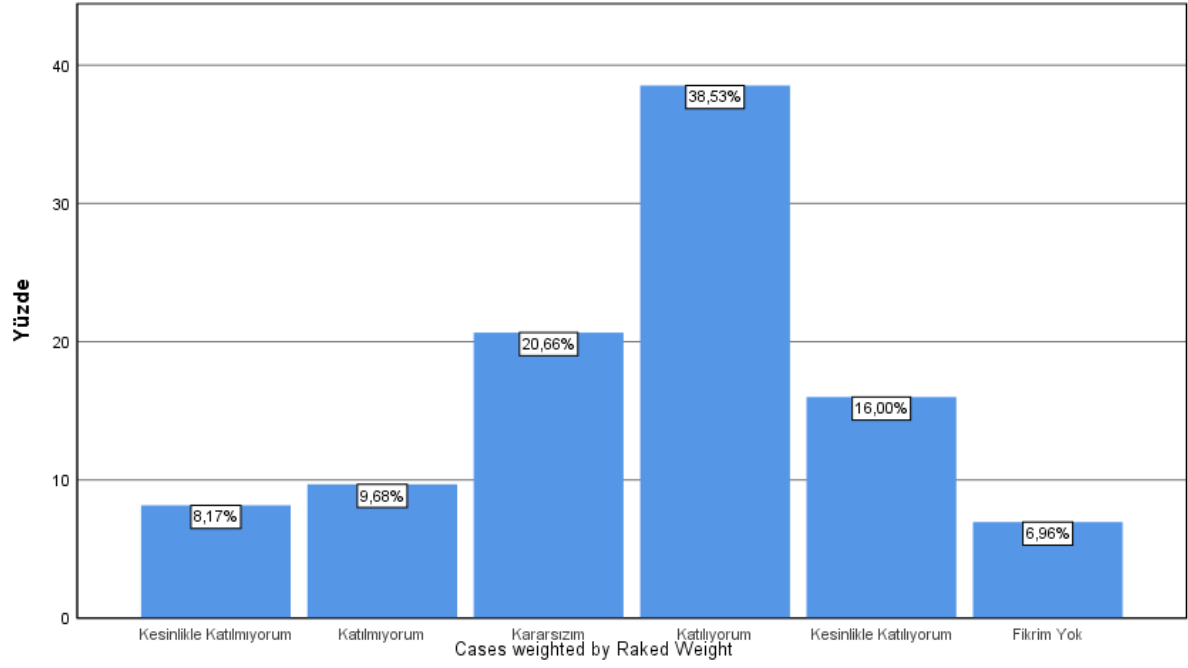
Üniversitem toplumda iyi anılan bir kurumdur.



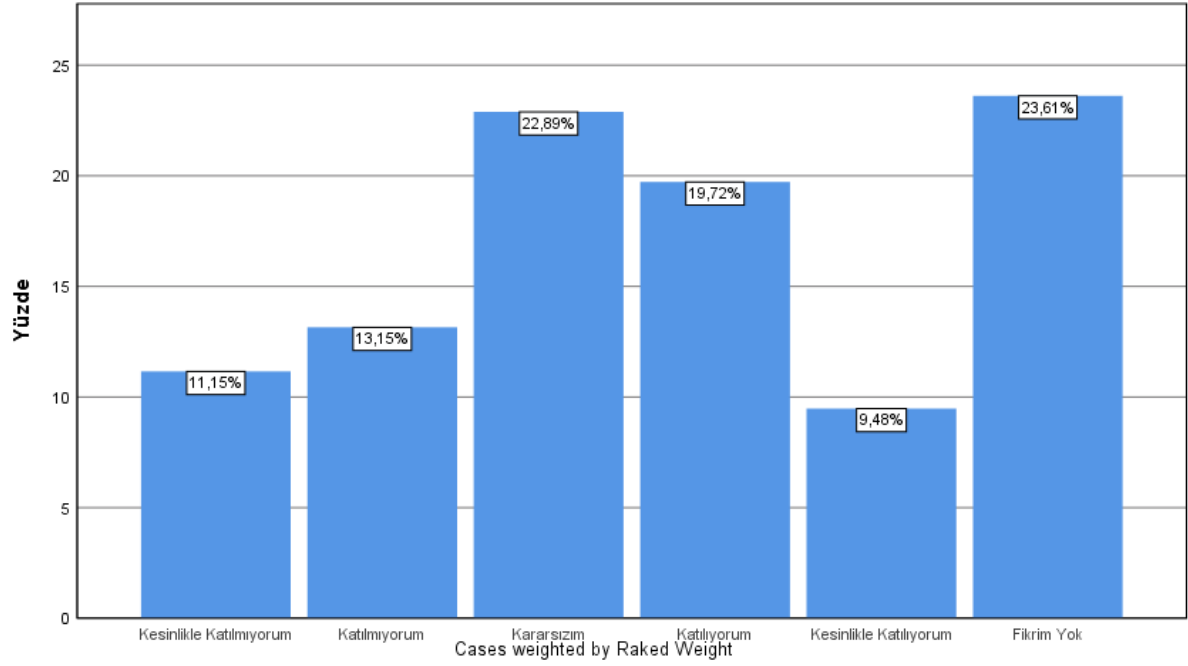
Üniversitem öğrenci sorunlarına karşı duyarlıdır.



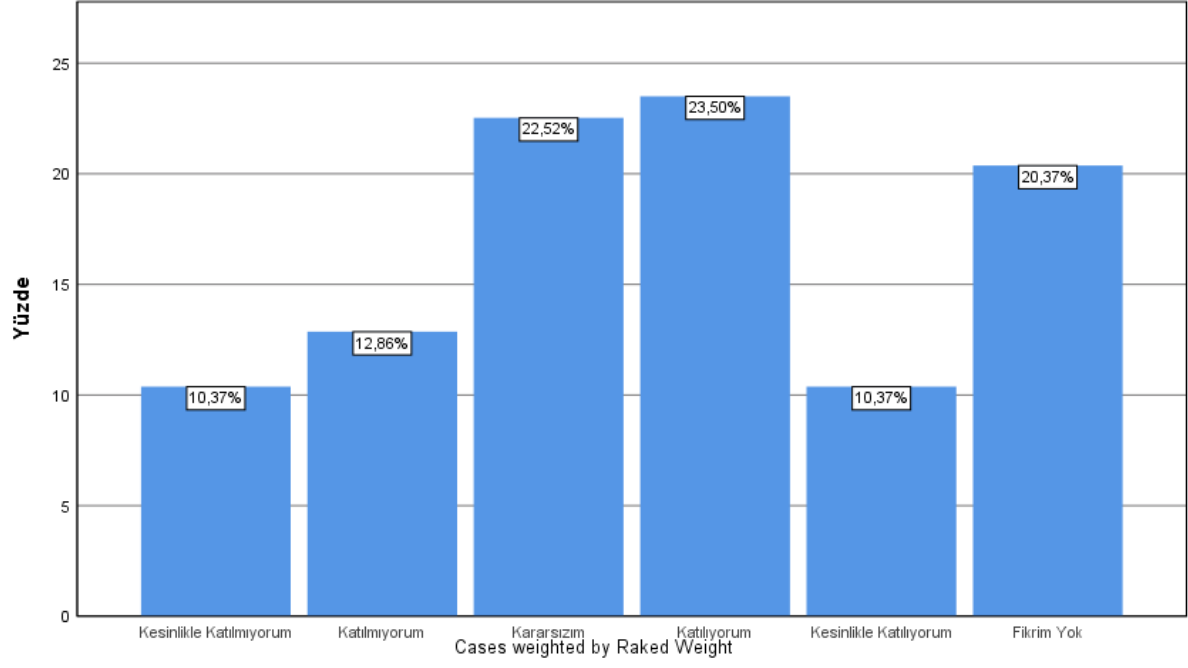
Üniversitem toplumsal sorunlara karşı duyarlıdır.



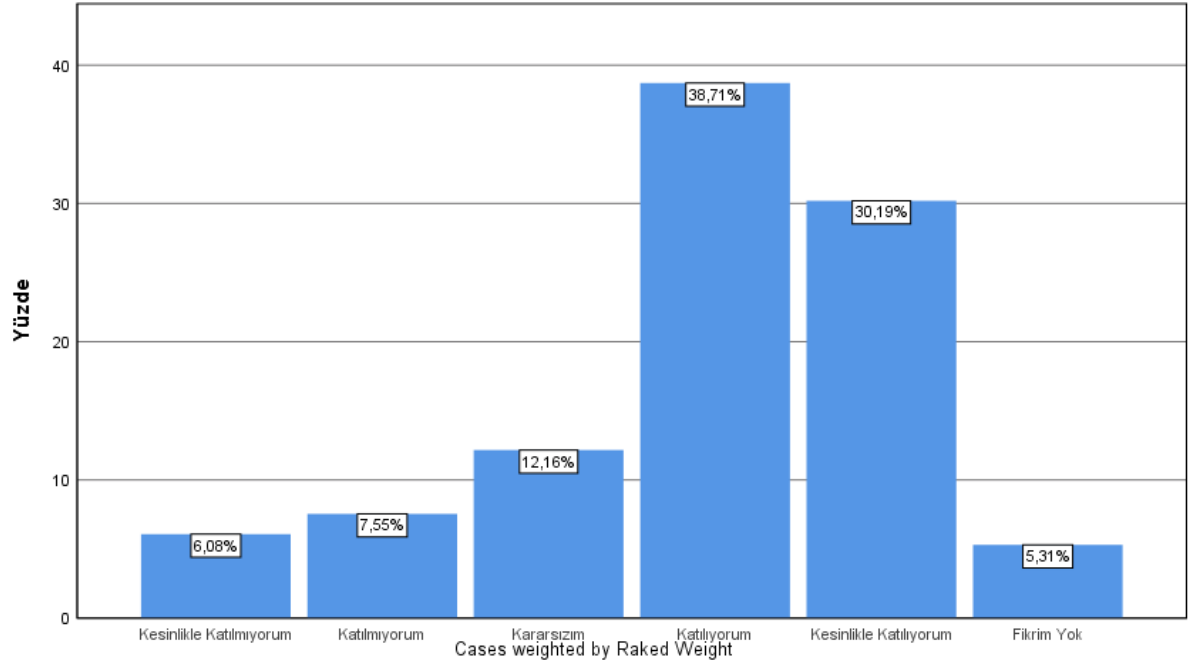
Üniversitemde rehberlik ve psikolojik danışmanlık hizmetleri yeterlidir.



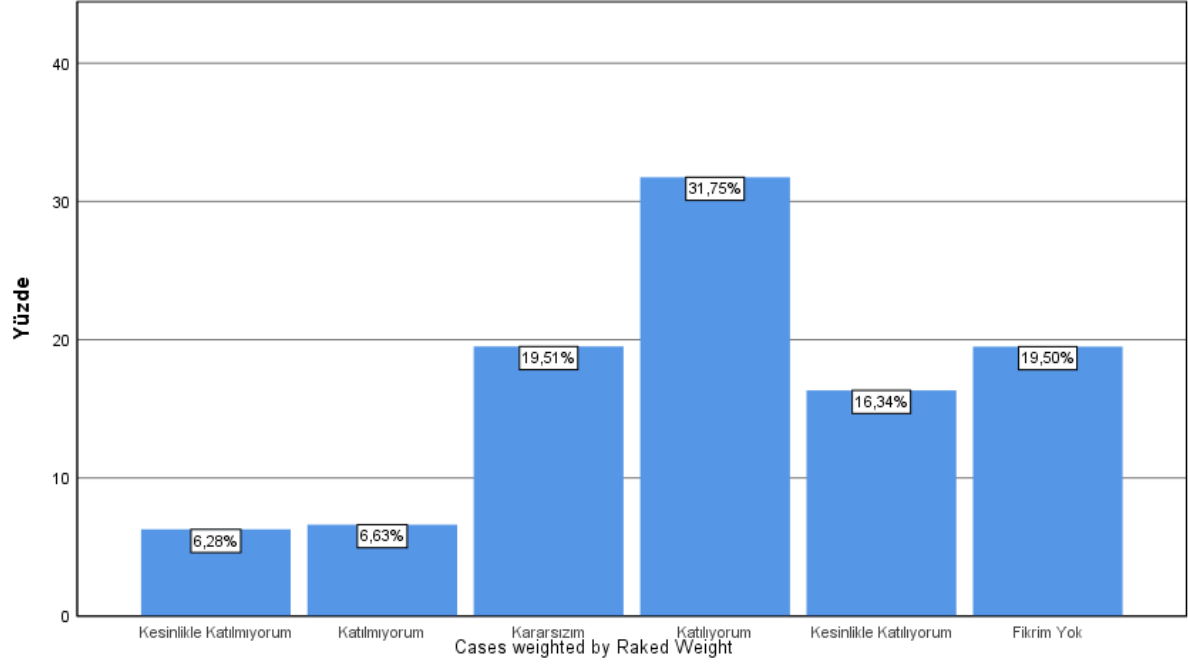
Üniversitemde kariyer danışmanlık hizmetleri yeterlidir.



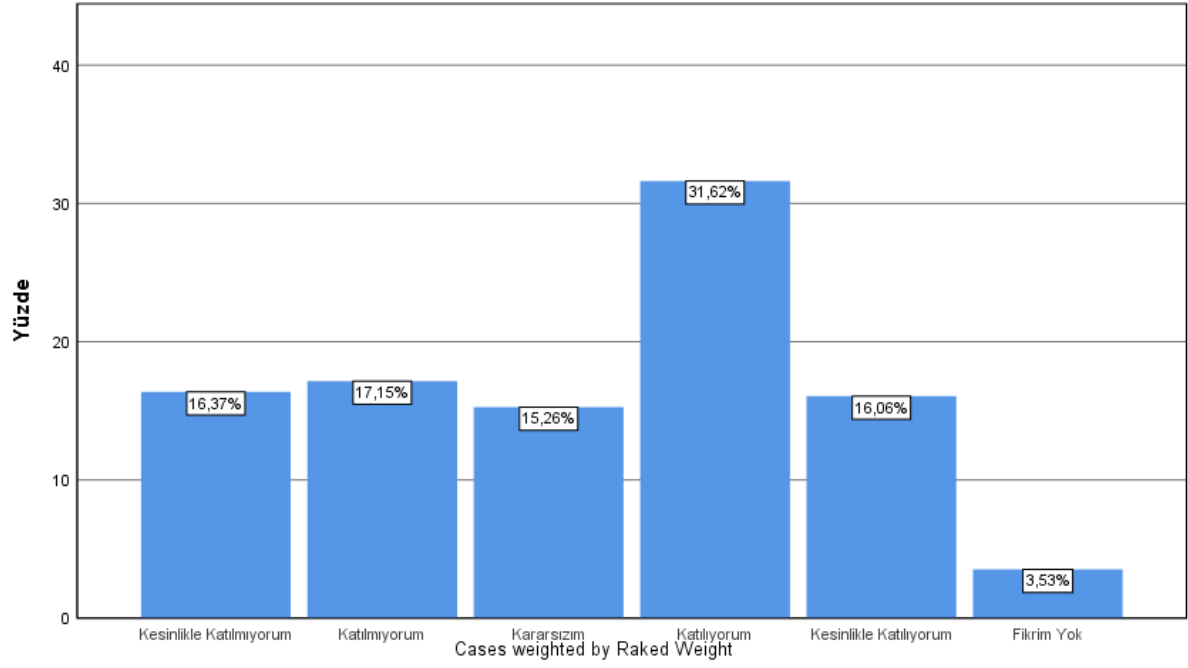
Üniversitemde kütüphane hizmetleri yeterlidir.



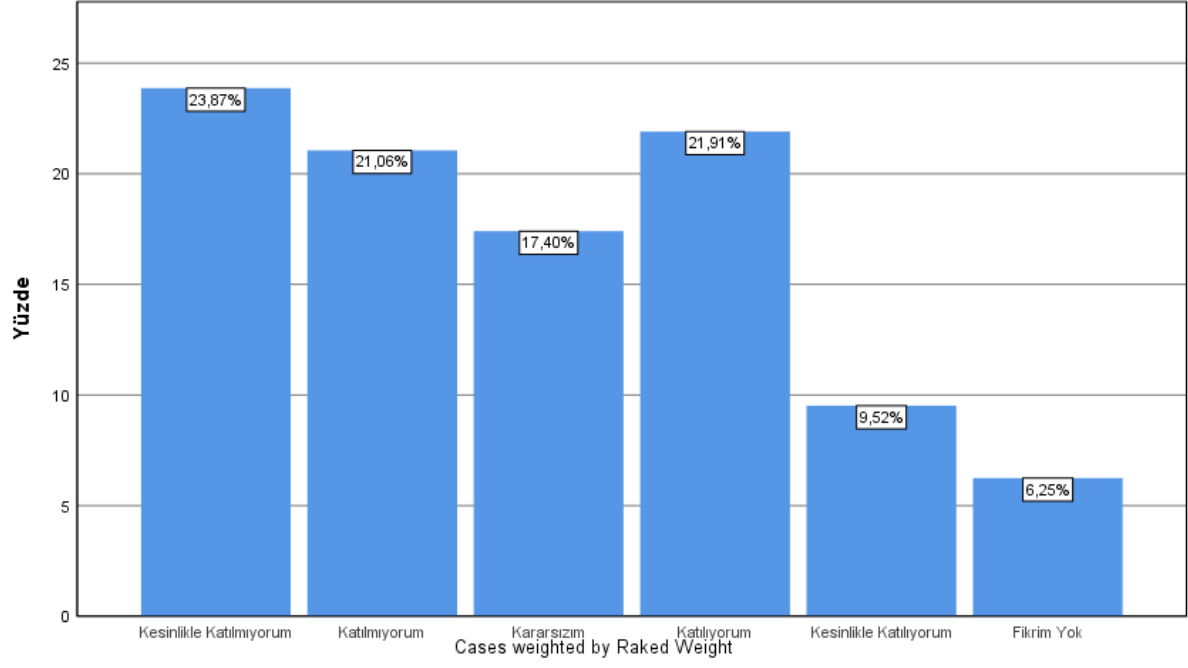
Üniversitemde sağlık hizmetleri yeterlidir.



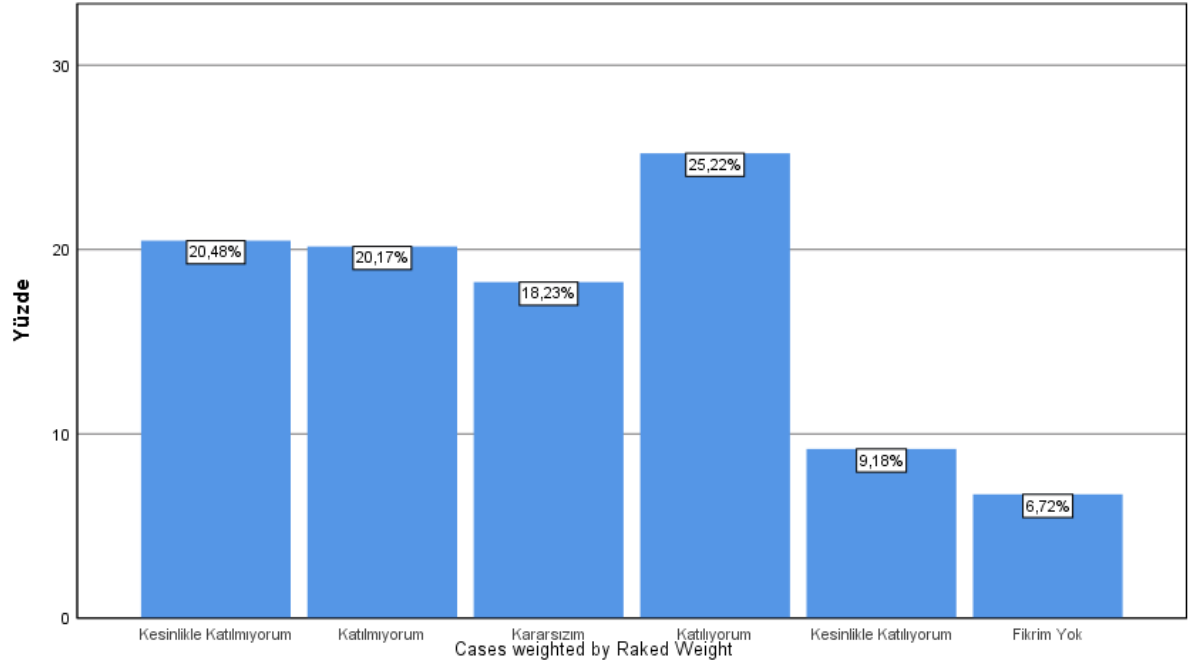
Üniversitemde sosyal alanlar (kafe, kitap satış, kırtasiye, banka, posta vb.) yeterlidir.



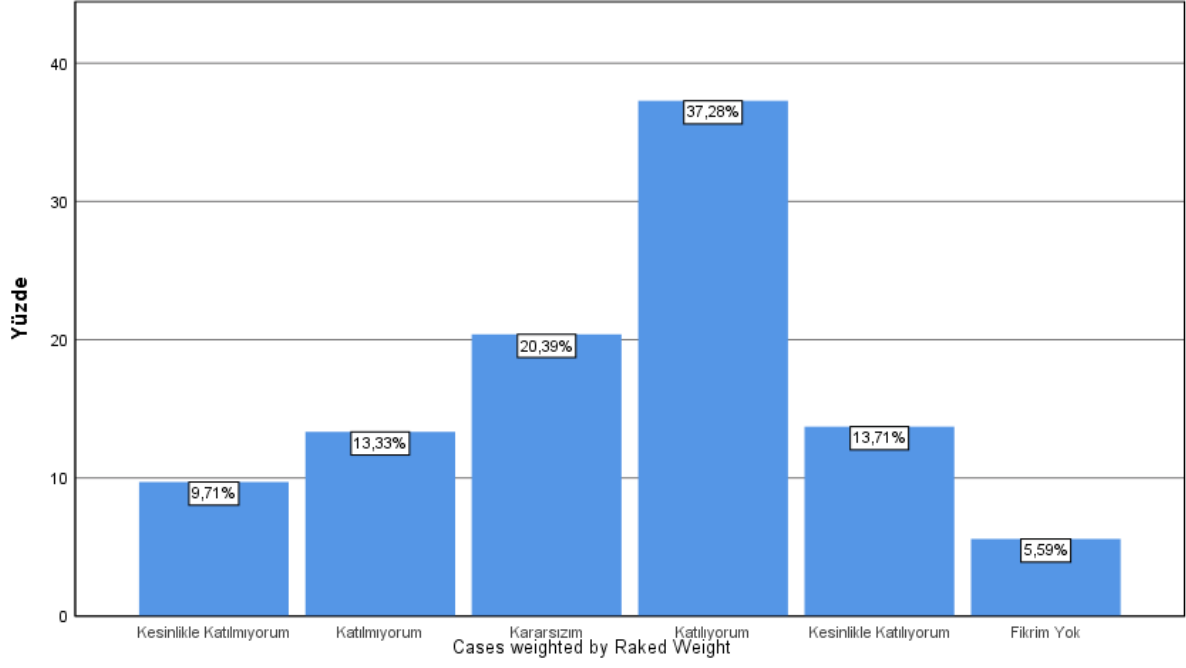
Üniversitemde sosyal, kültürel ve sanatsal etkinlikler yeterlidir.



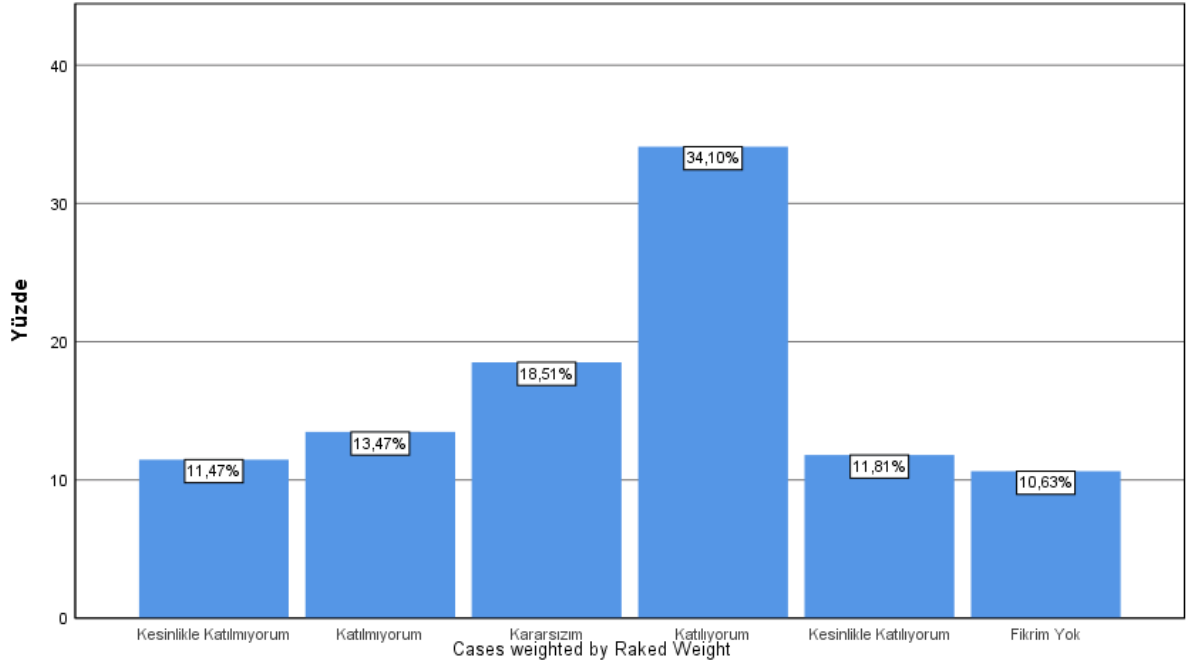
Üniversitemde sosyal ve kültürel faaliyetler için ayrılan alanlar yeterlidir.



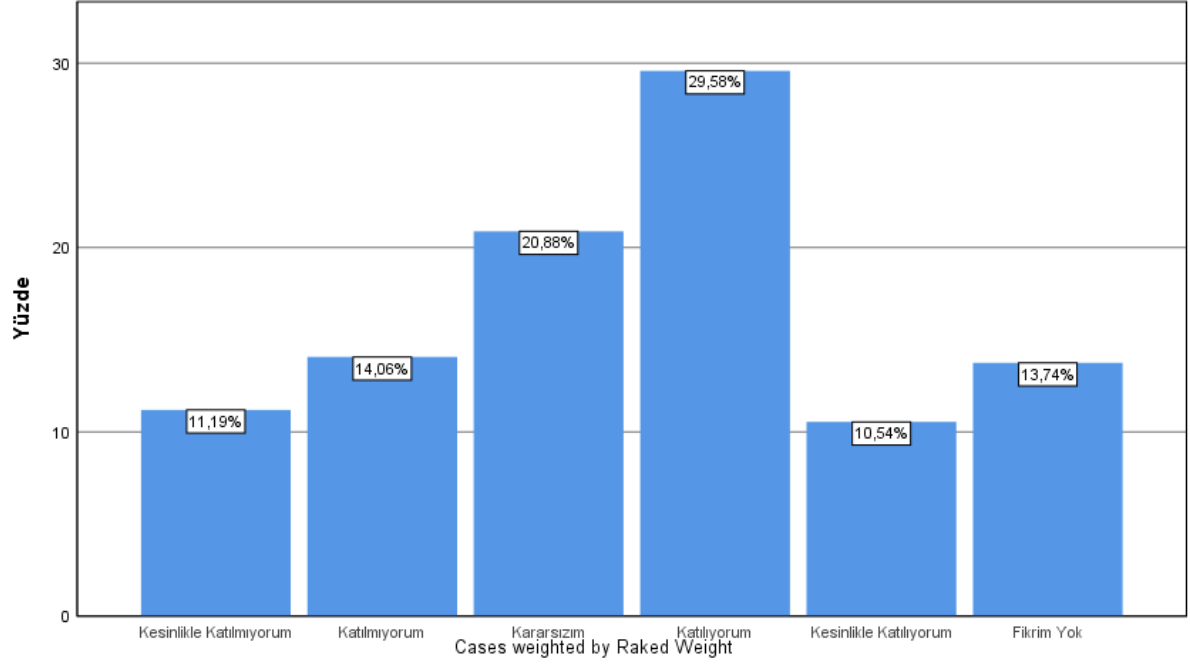
Üniversitemde yeterince bilimsel söyleşi, konferans vb. etkinlik düzenlenmektedir.



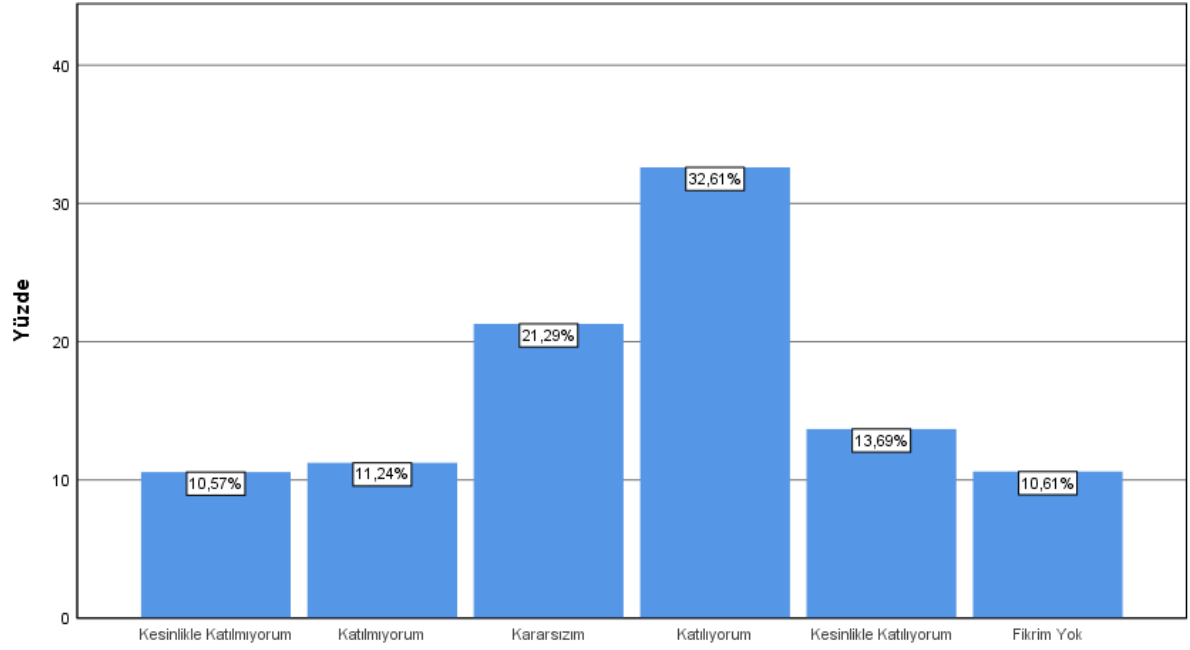
Üniversitemde spor alanları yeterlidir.



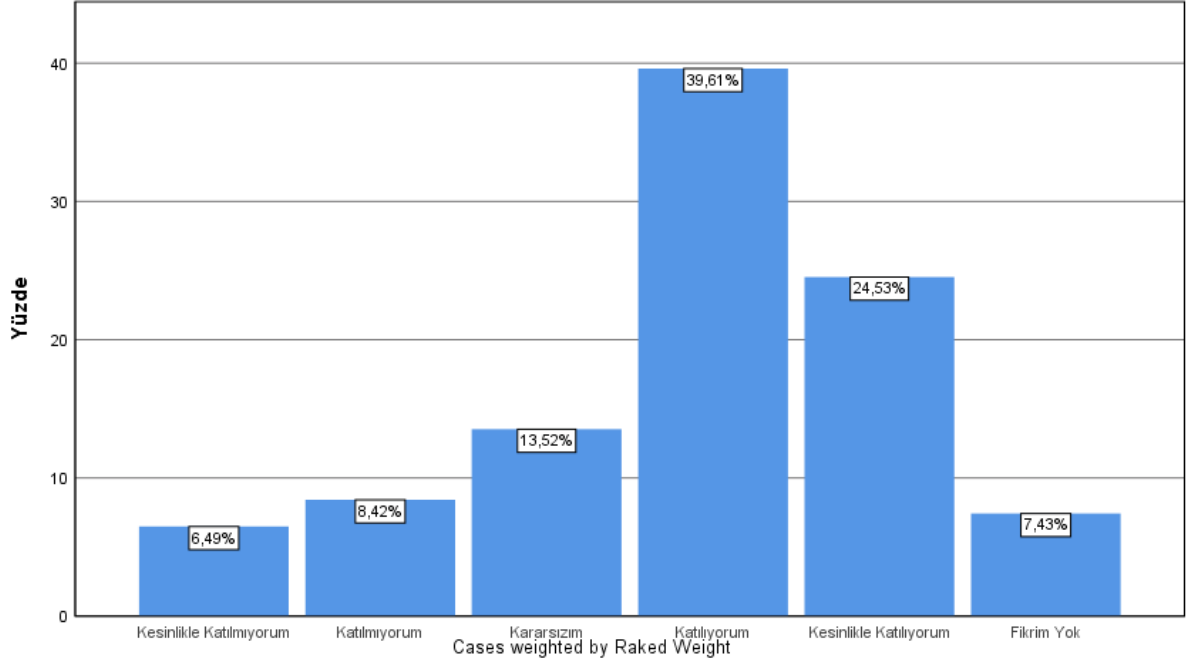
Üniversitemde sportif faaliyetler yeterlidir.



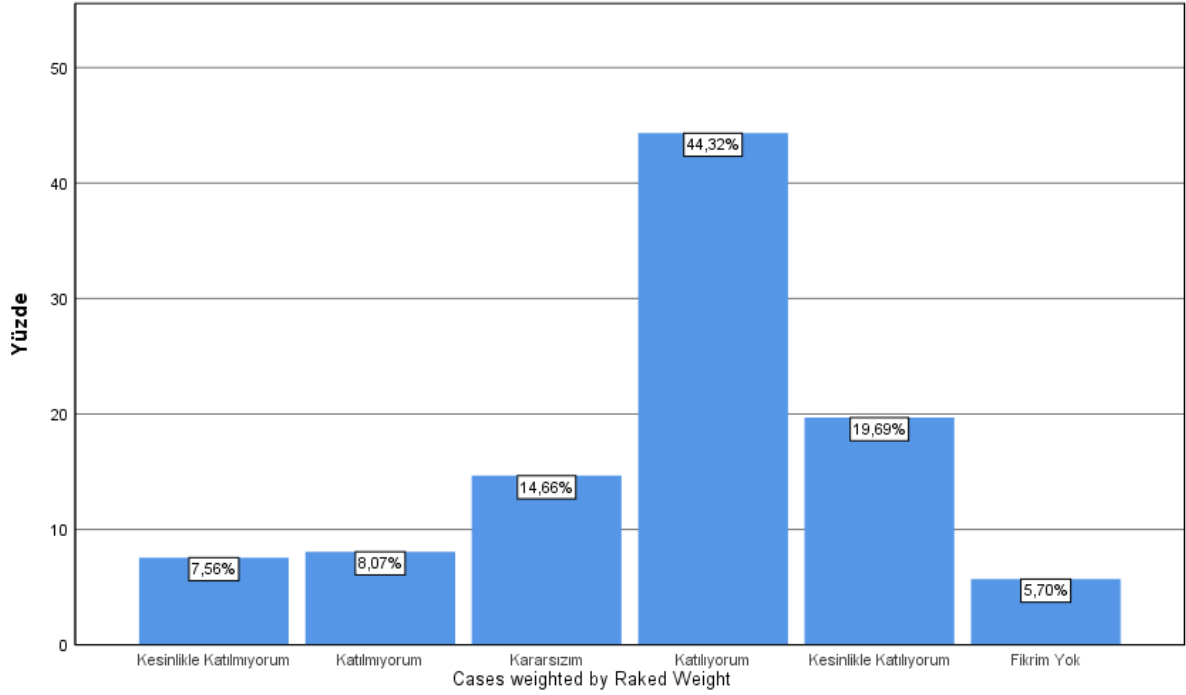
Üniversitemde bilgi işlem hizmetleri yeterlidir.



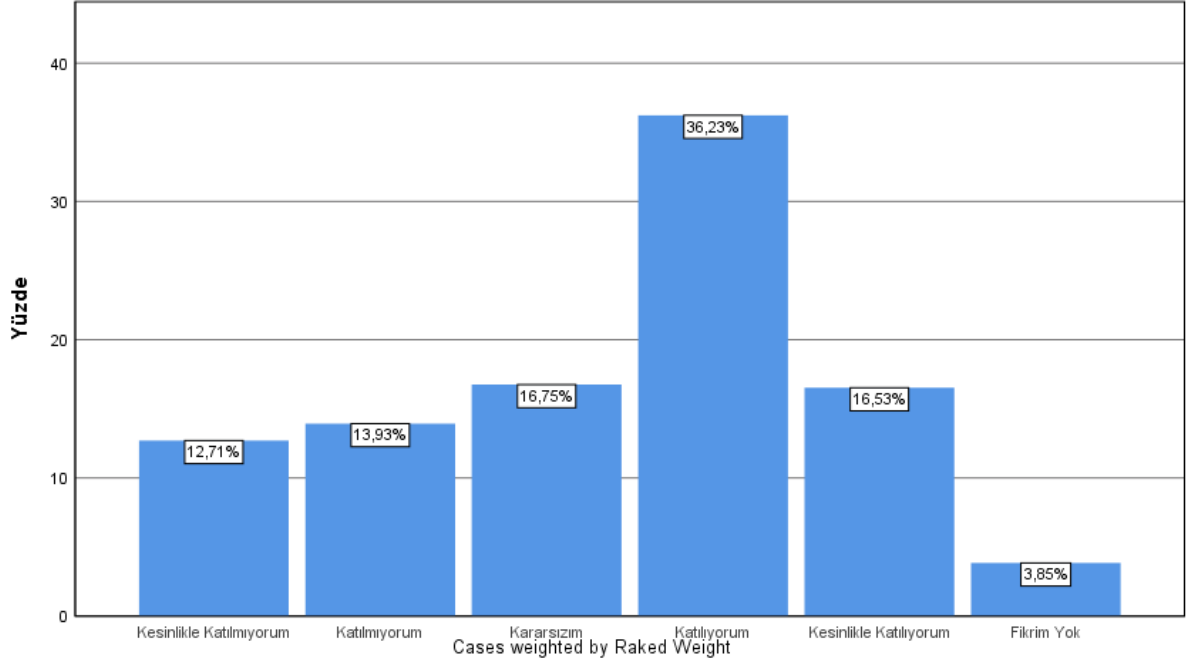
Üniversitemde yemekhane hizmetleri yeterlidir.



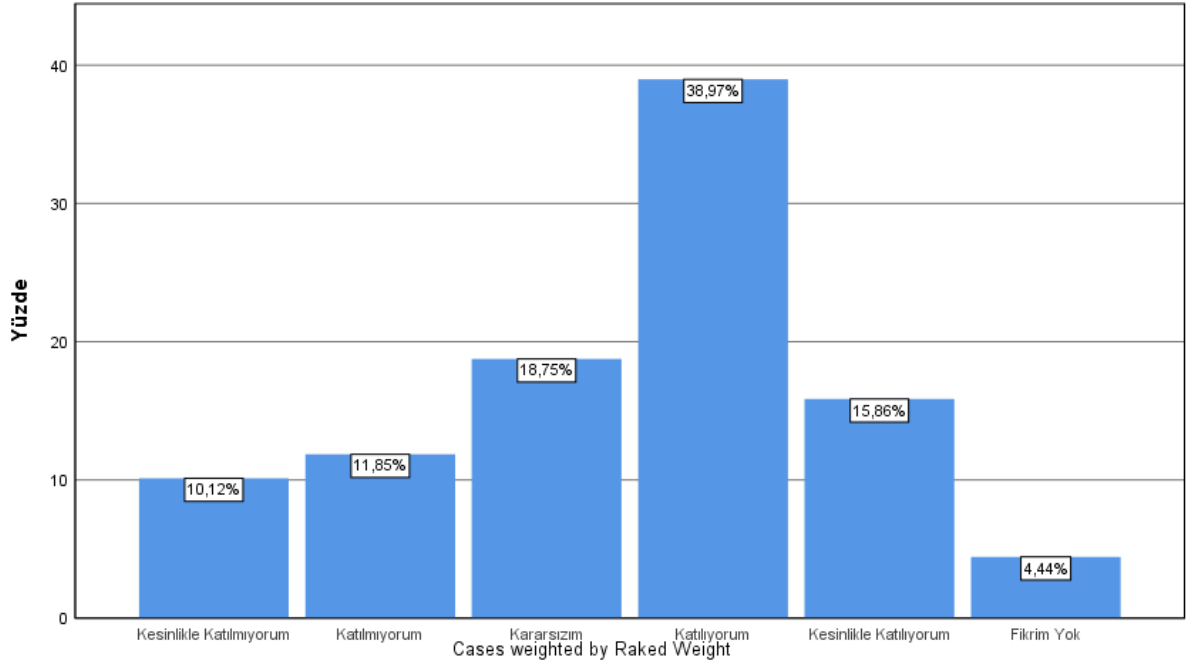
Üniversitemde güvenlik hizmetleri yeterlidir.



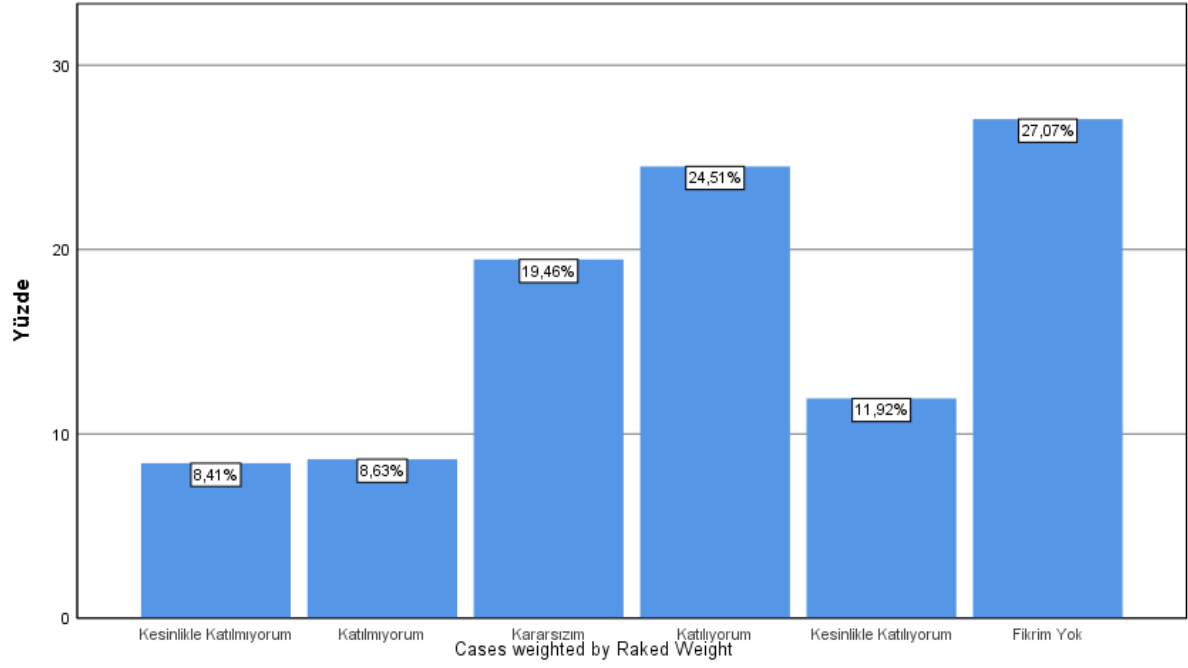
Üniversitemde temizlik hizmetleri yeterlidir.



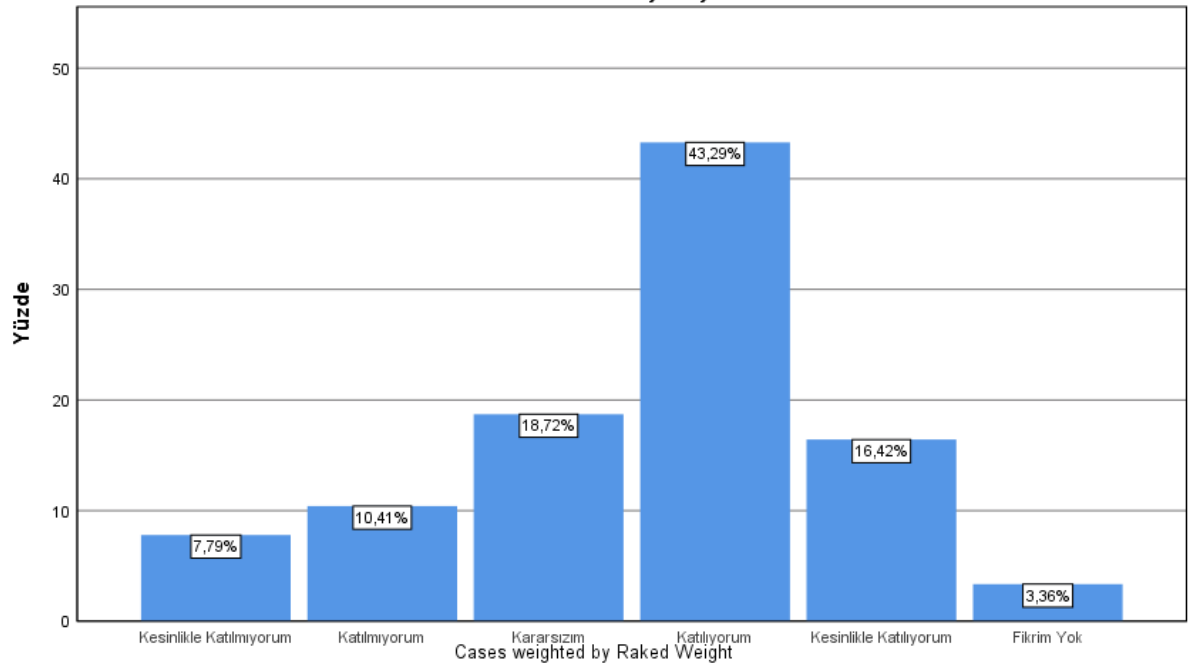
Üniversitemde çevre düzenlemeleri yeterlidir.



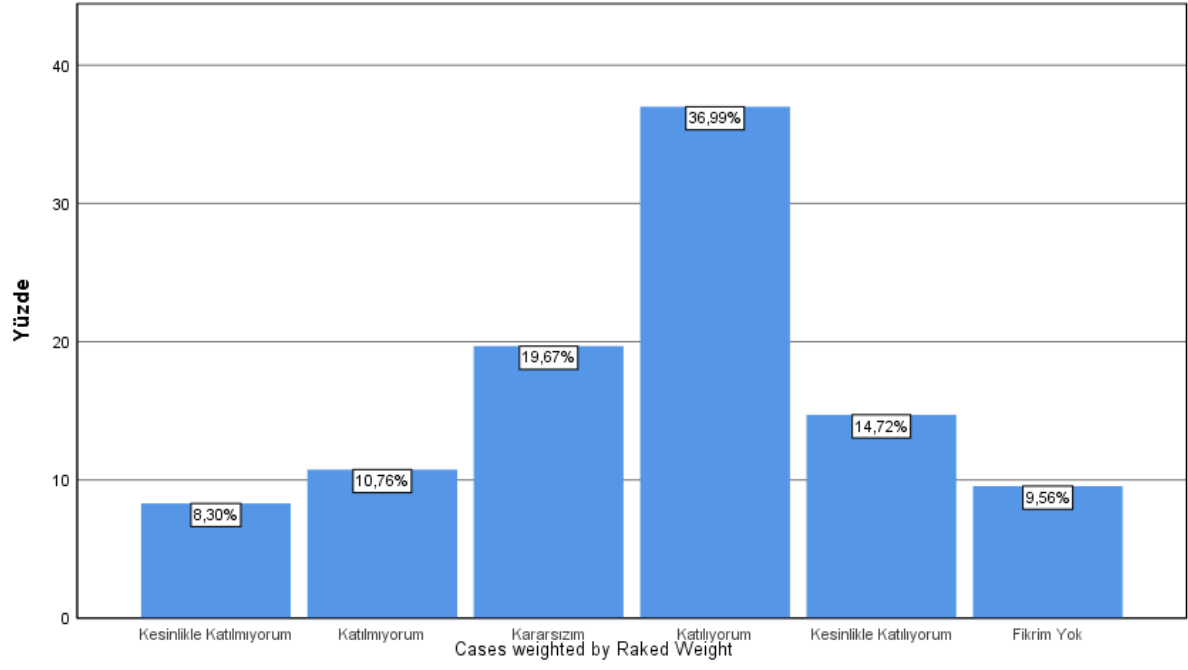
Üniversitemde uluslararası öğrenci hizmetleri yeterlidir.



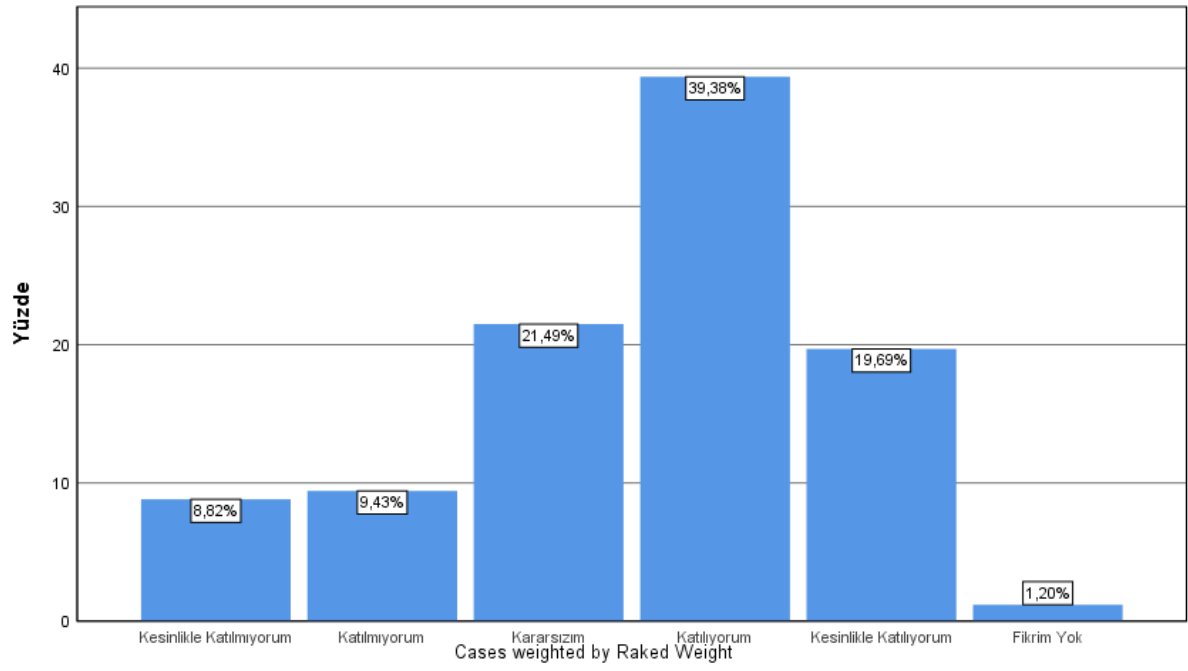
Üniversitemin internet sayfası yeterlidir.

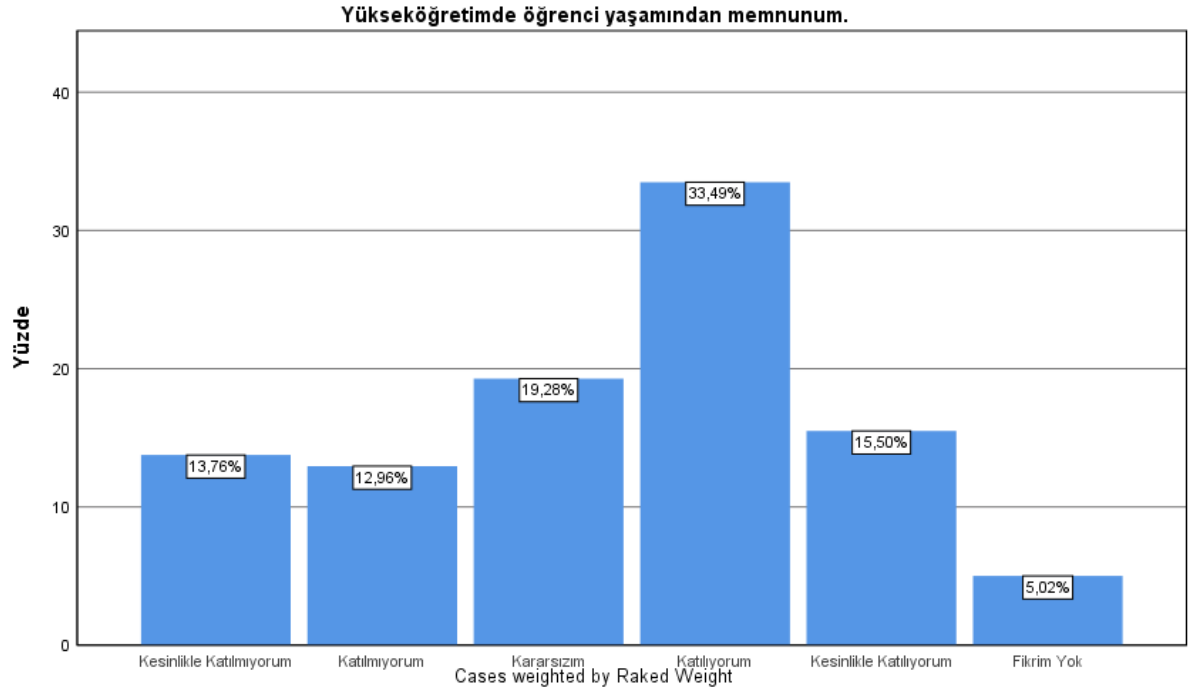


Üniversitemin sosyal medya hesapları yeterlidir.

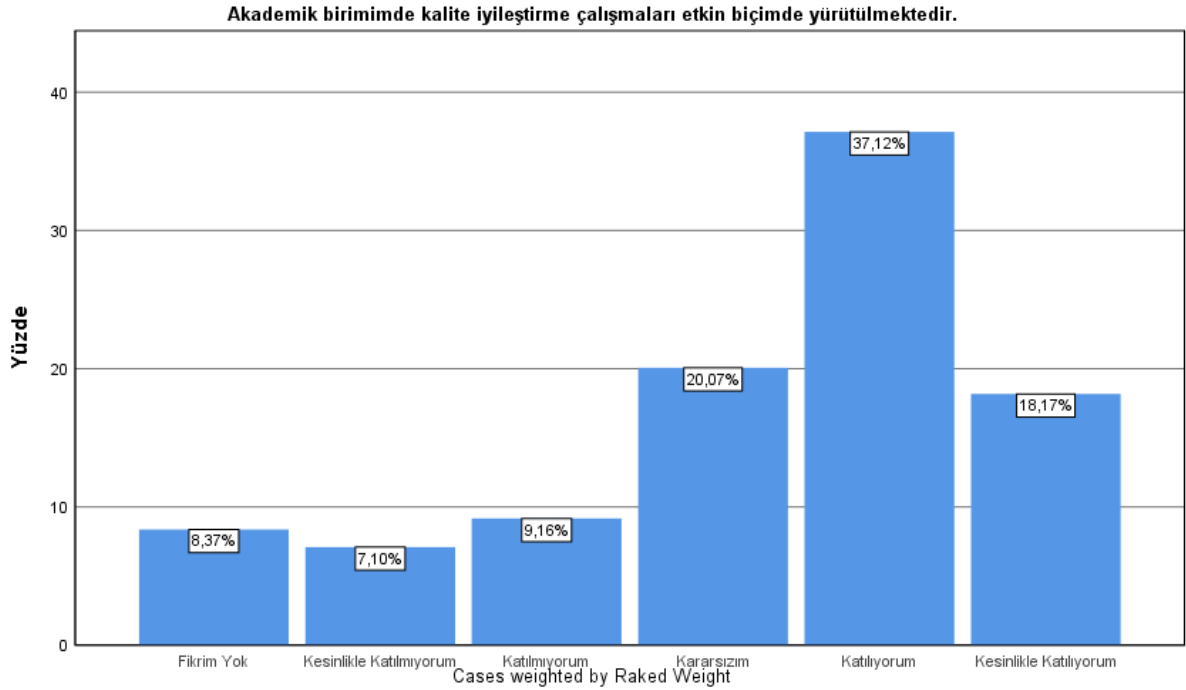
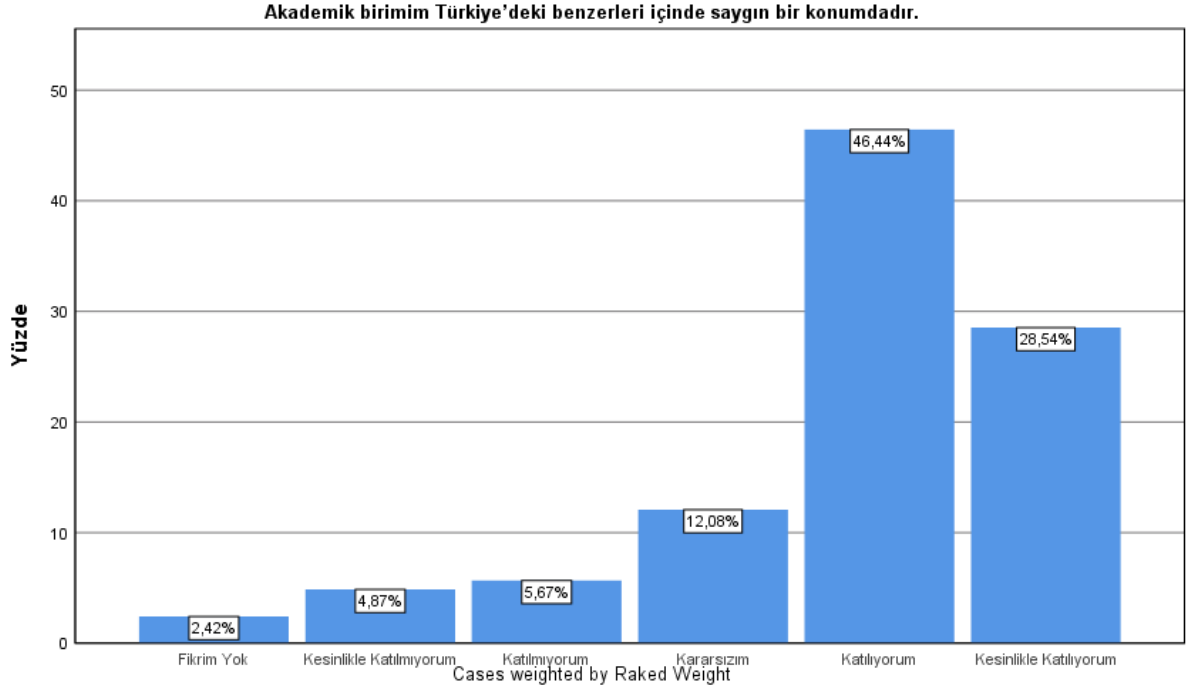


Üniversitemden memnunuz.

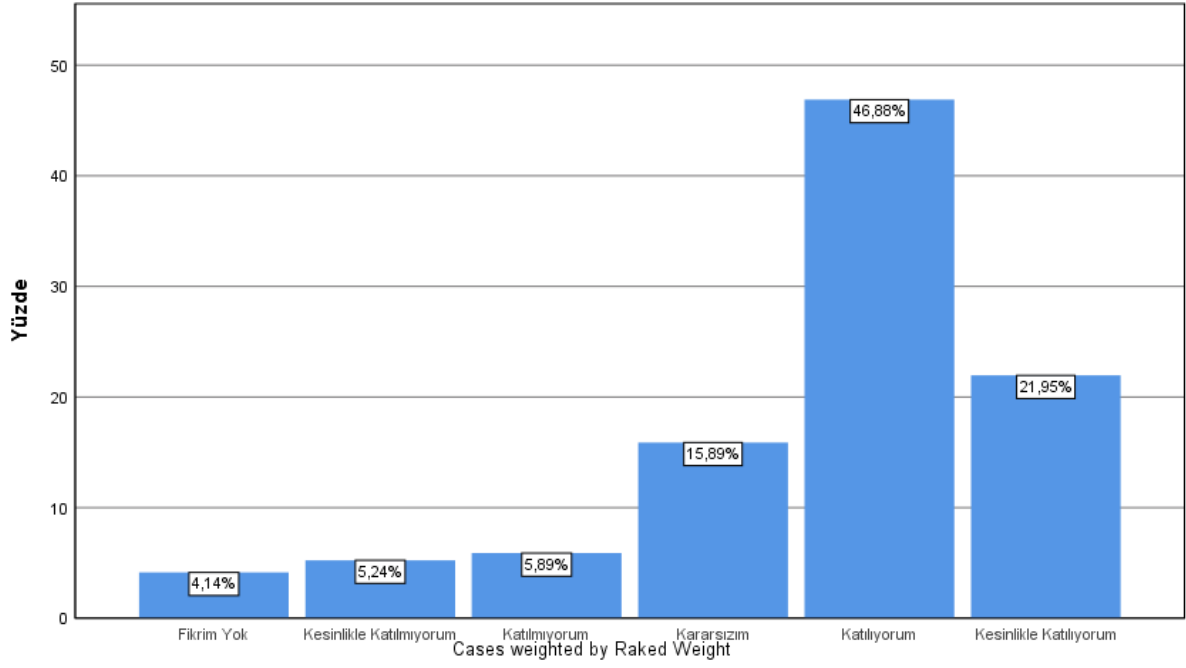




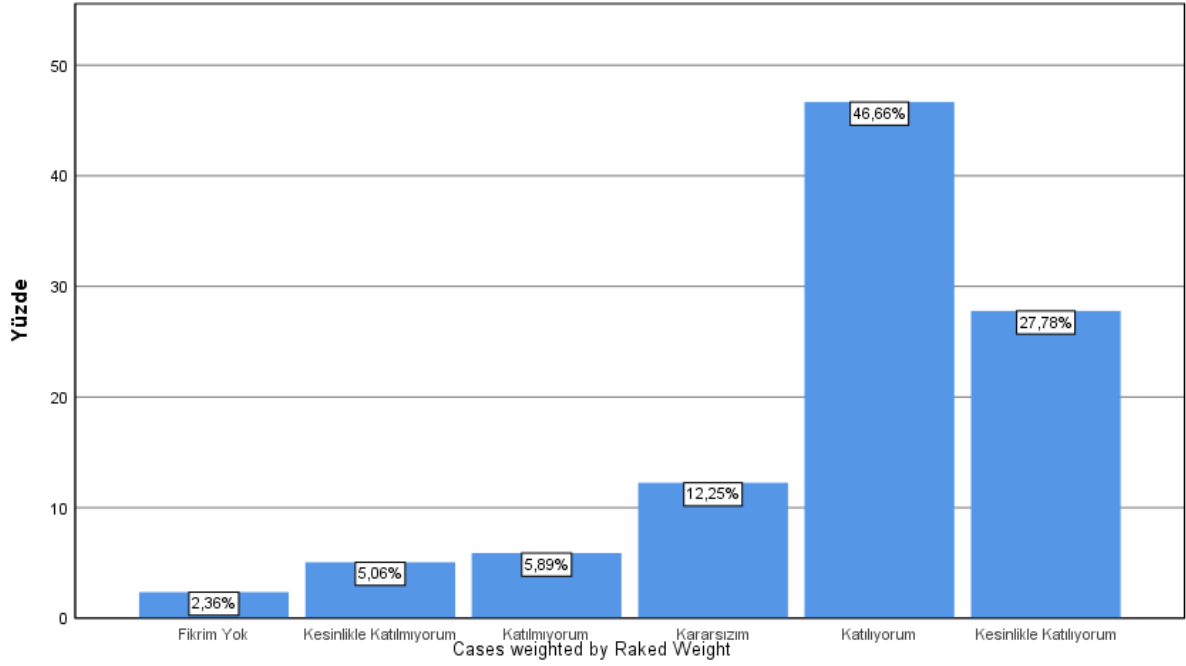
AKADEMİK BİRİM BAZINDA ANALİZLERİN GRAFİKLERİ



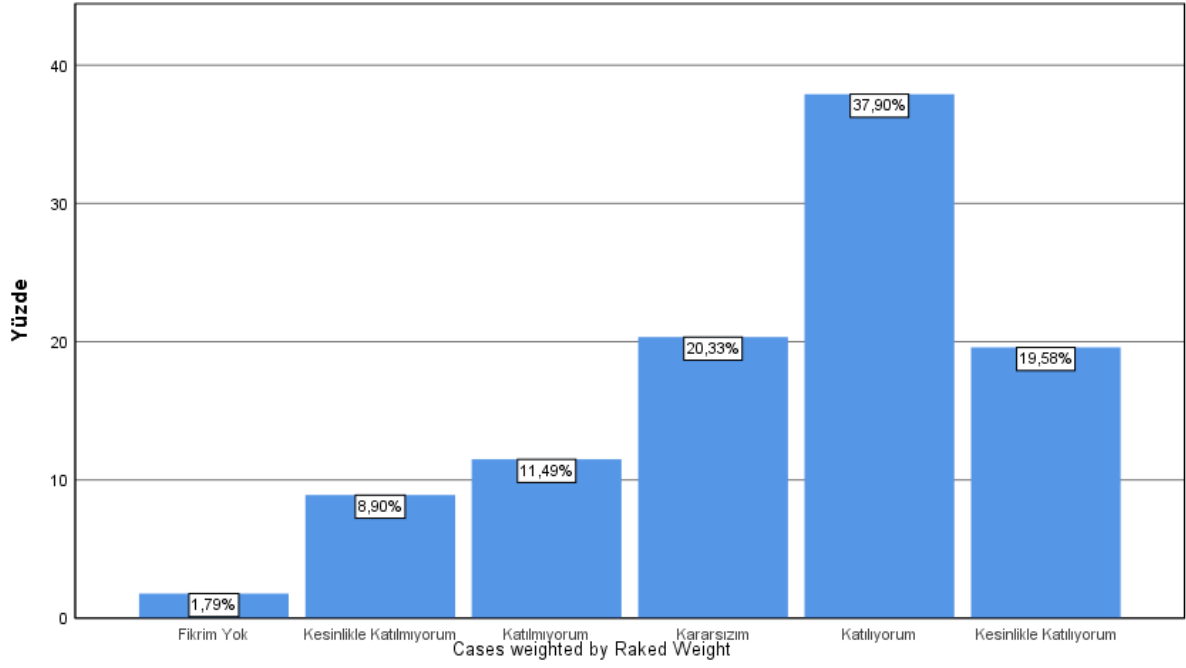
Akademik birimde eğitim programının hedefleri ve amaçları açıkça belirlenmiştir.



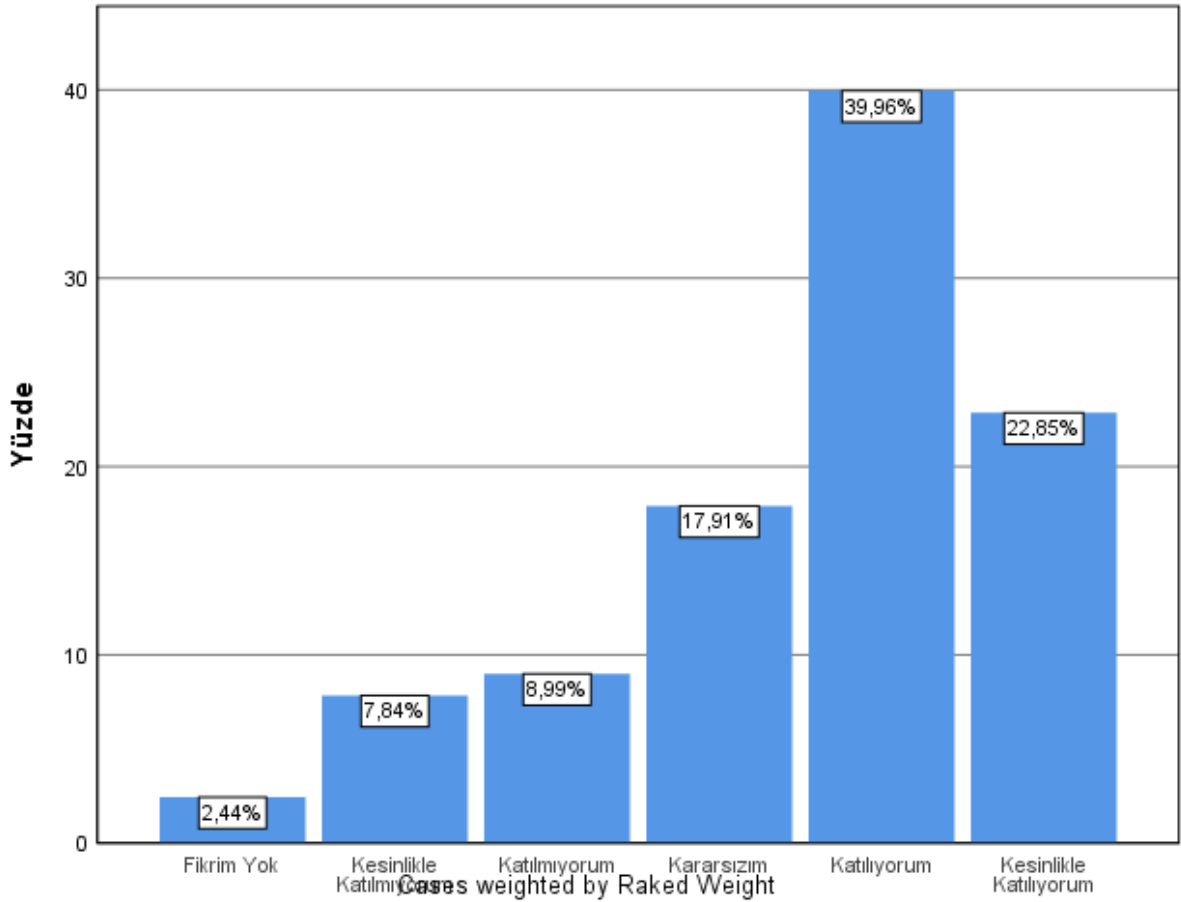
Akademik birimde öğretim elemanları dönem başında derslerin amaçları ve içeriği hakkında öğrenciyi bilgilendirir.



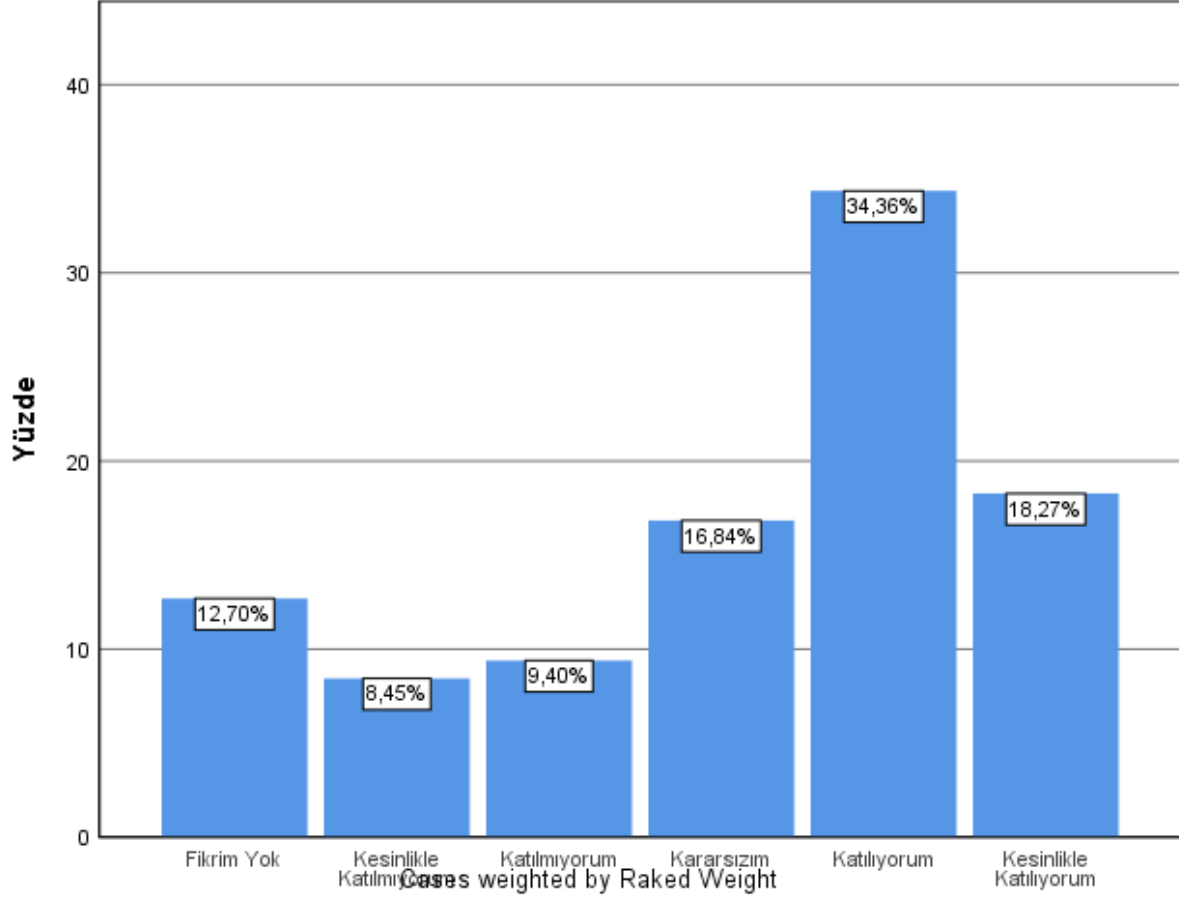
Akademik birimde aldığım eğitim, beklentilerimi karşılamaktadır.



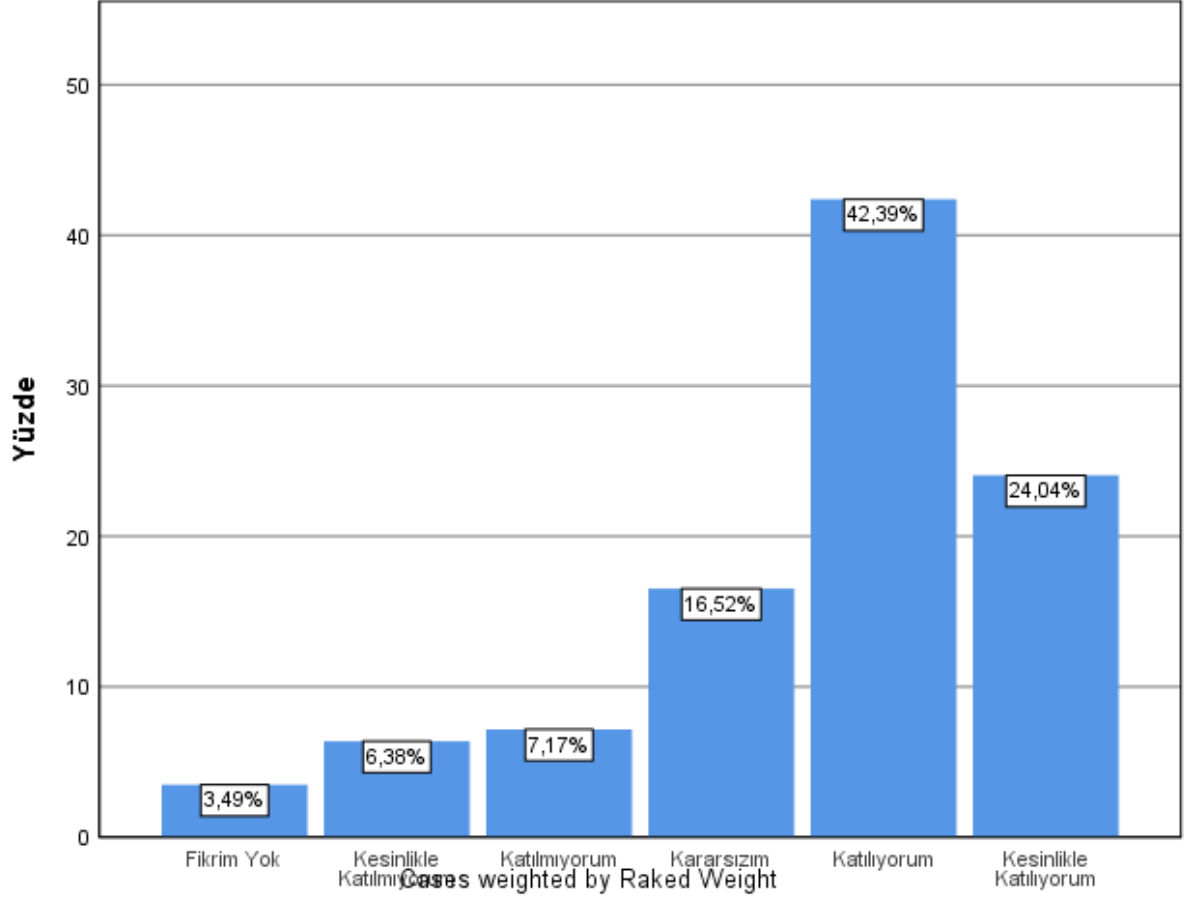
Akademik birimde öğretim elemanlarının eğitime yönelik motivasyonları yüksektir.



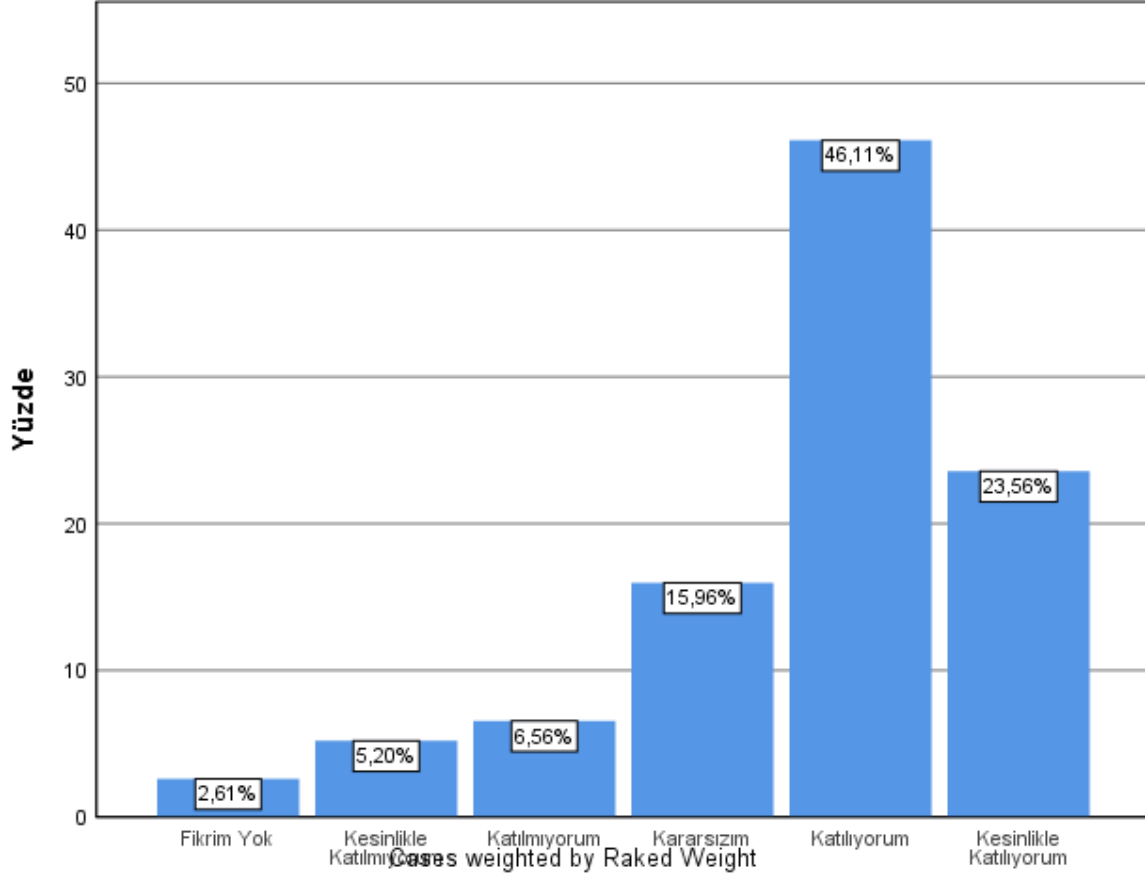
Akademik birimimde staj/iş yeri eğitimi/öğretmenlik uygulaması ile ilgili bilgilendirme yapılır.



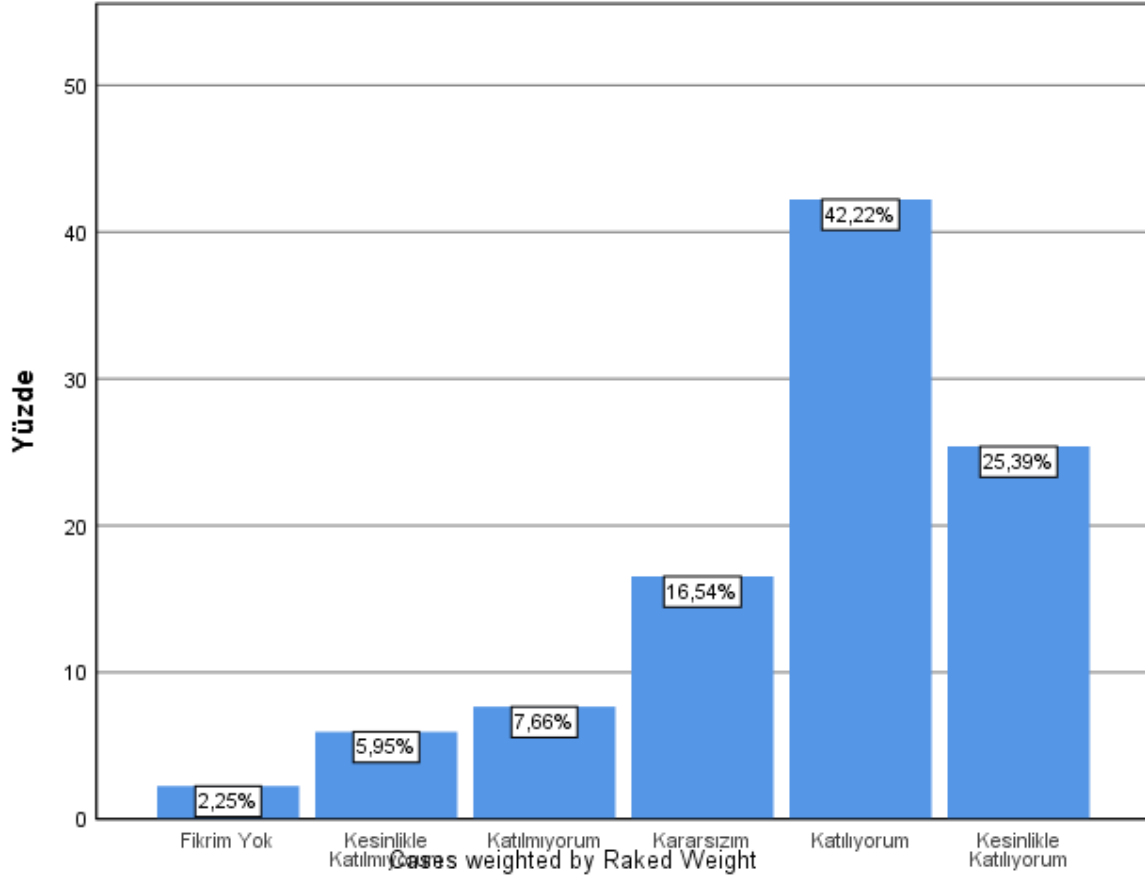
Akademik birimimde öğretim elemanları derslerle ilgili güncel kaynaklar kullanmaya özen gösterir.



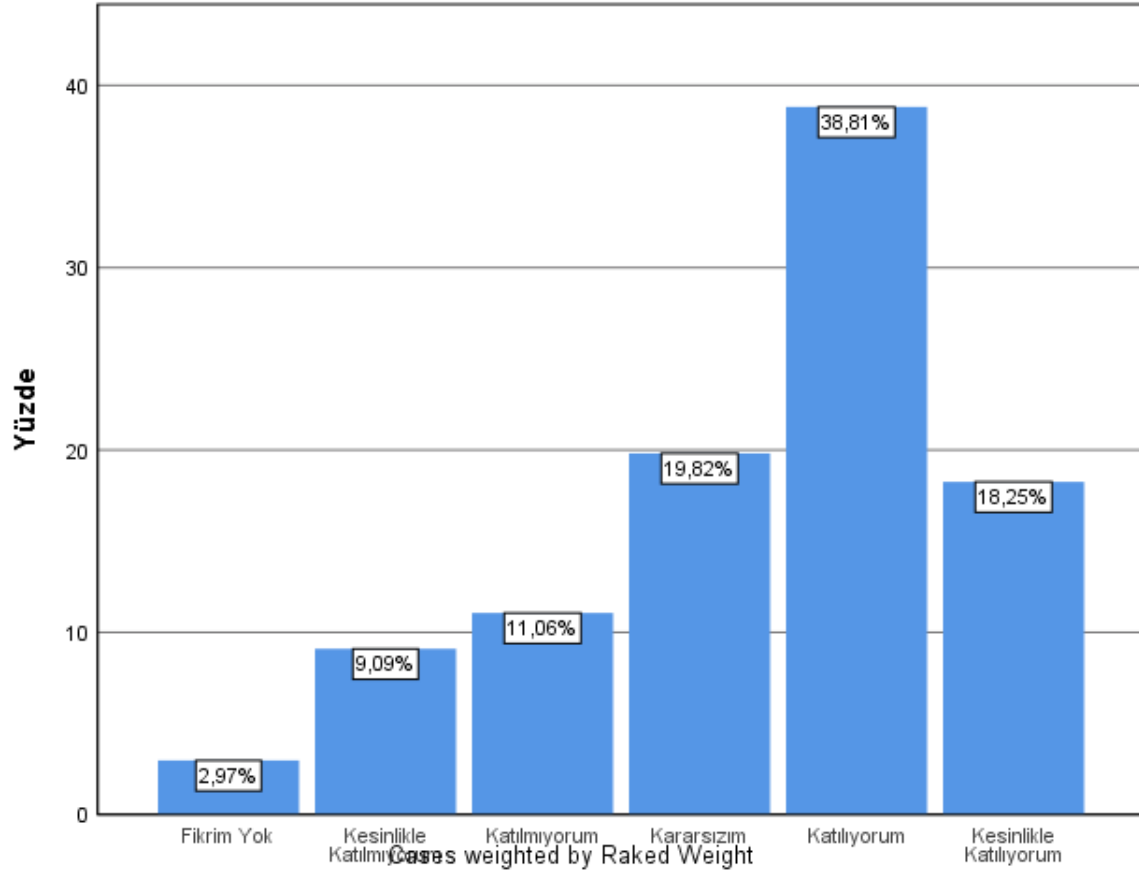
Akademik birimde öğretim elemanları derslerinde bilişim teknolojilerini kullanır.



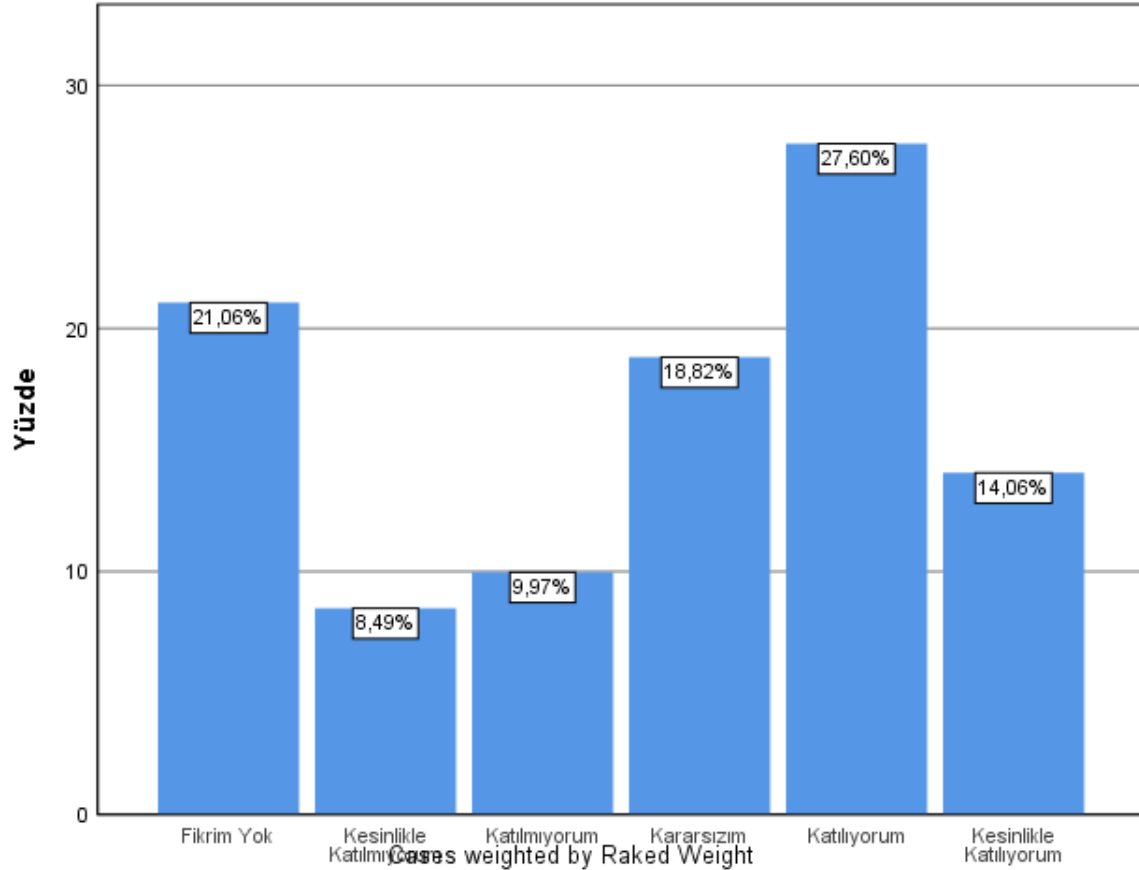
Akademik birimde öğretim elemanlarına gerektiğinde kolayca ulaşılabilir.



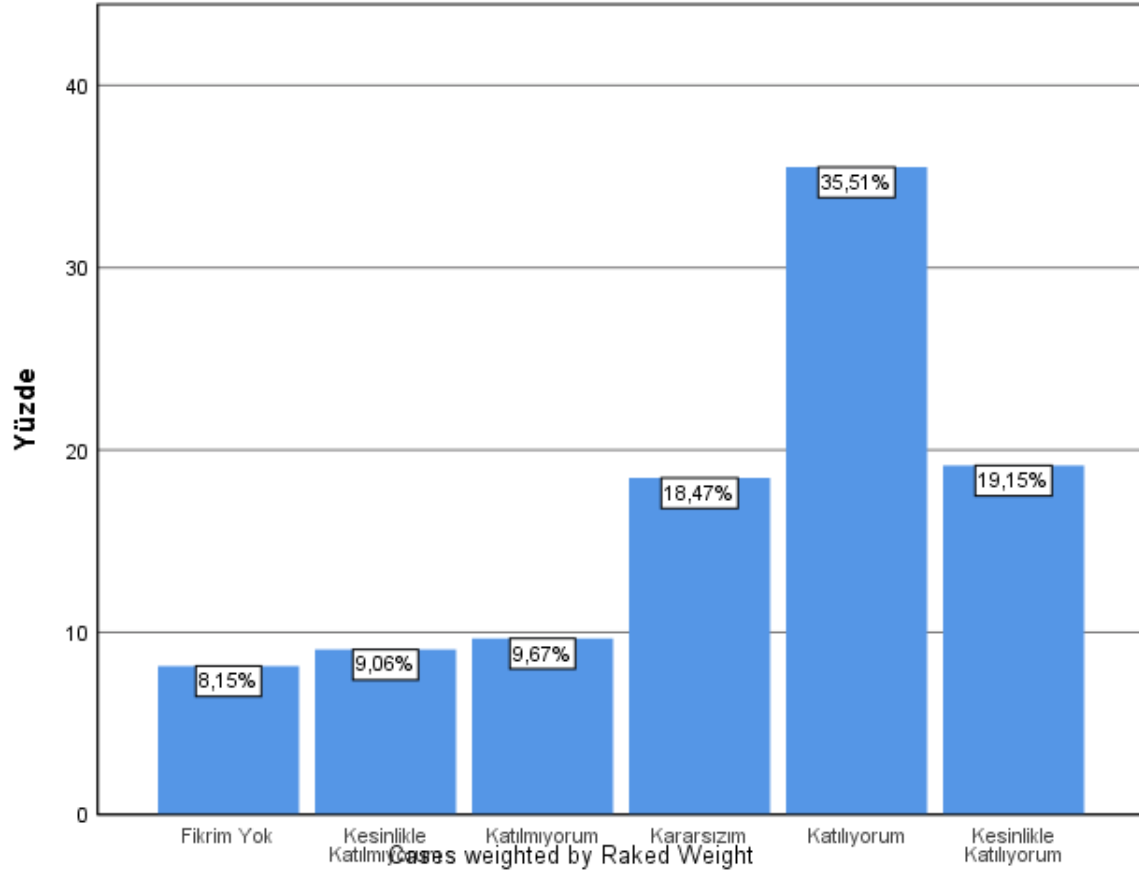
Akademik birimimde eğitim ortamları ihtiyaçları karşılayacak düzeydedir.



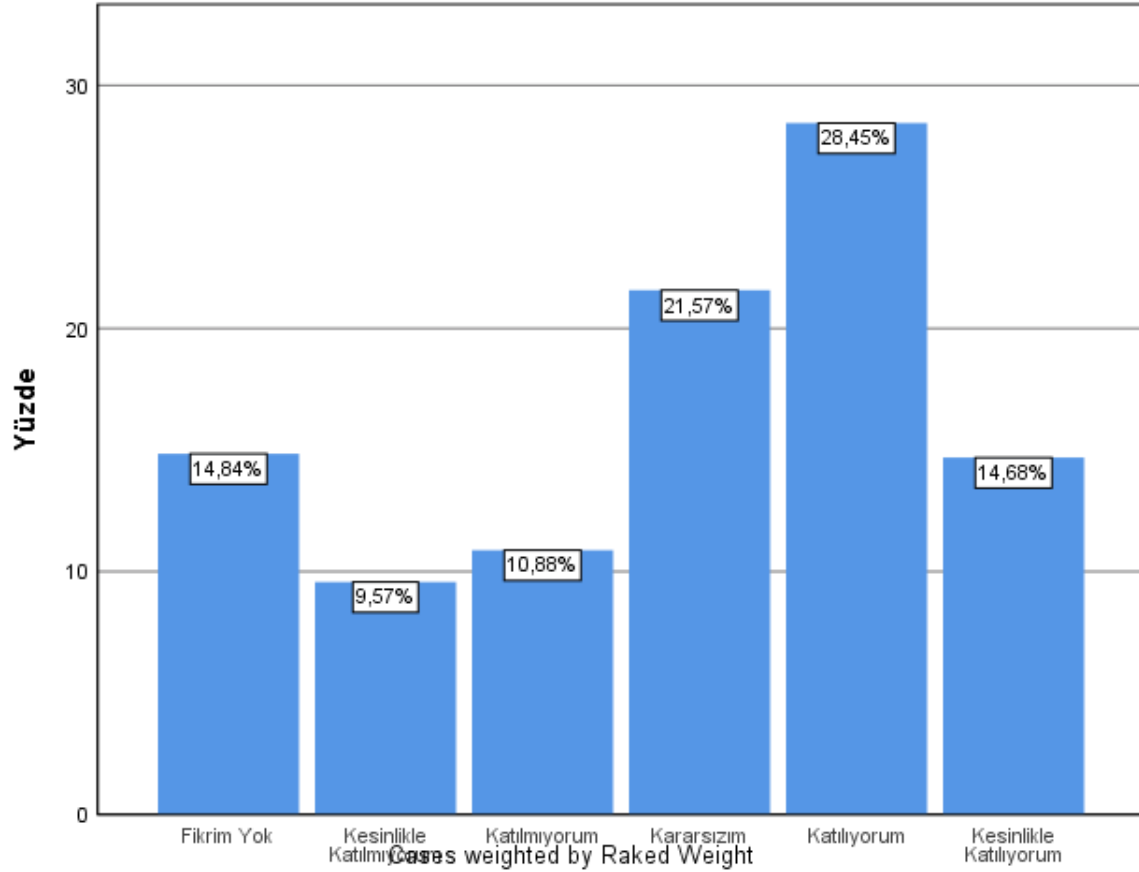
Akademik birimimde özel gereksinimli bireylere yönelik altyapı ve hizmetler yeterlidir.



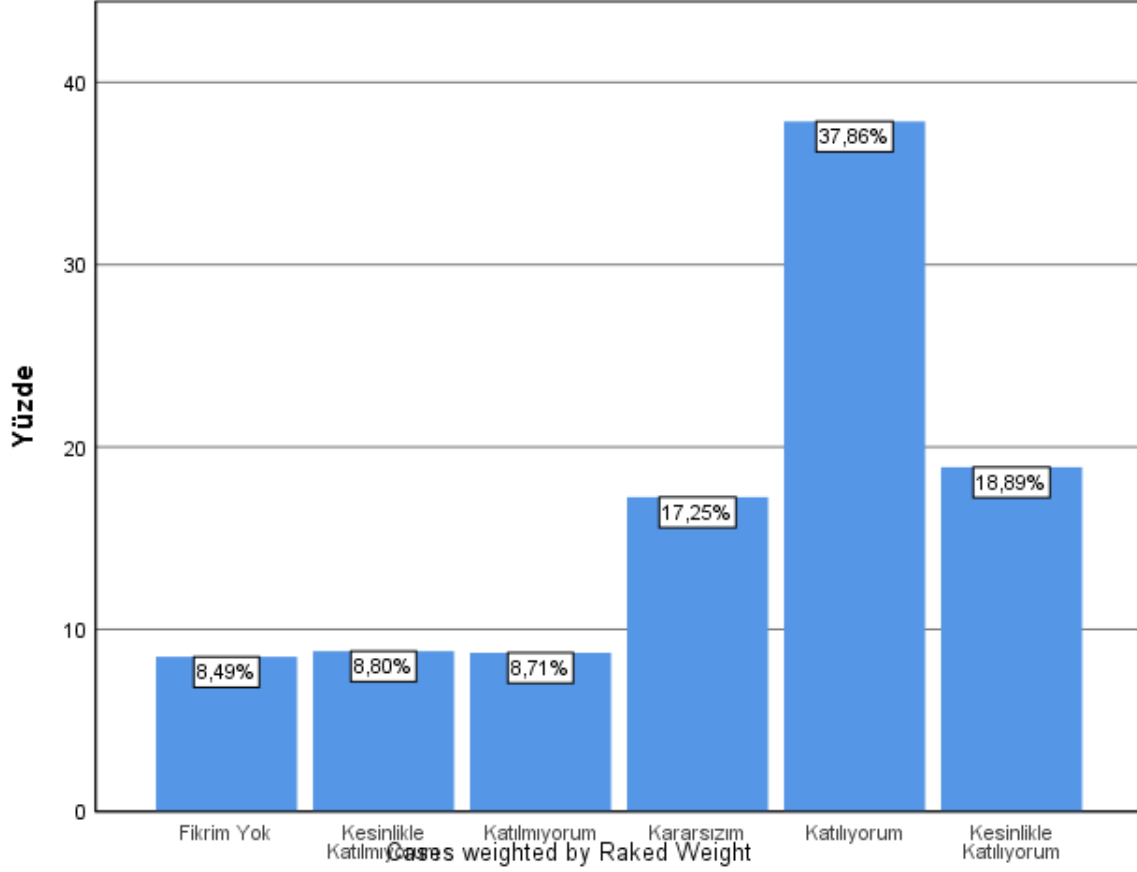
Akademik birimimde akademik danışmanlık hizmetleri yeterlidir.



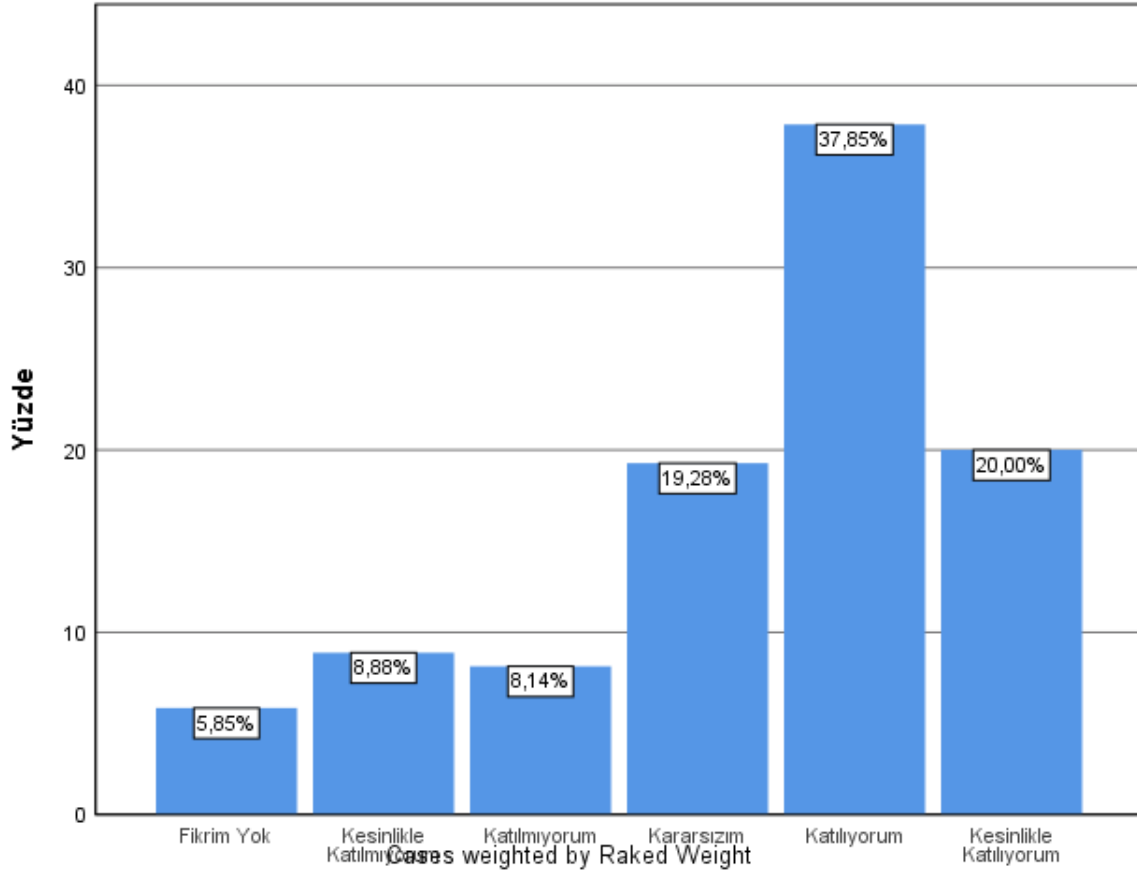
Akademik birimimde kariyer danışmanlık hizmetleri yeterlidir.



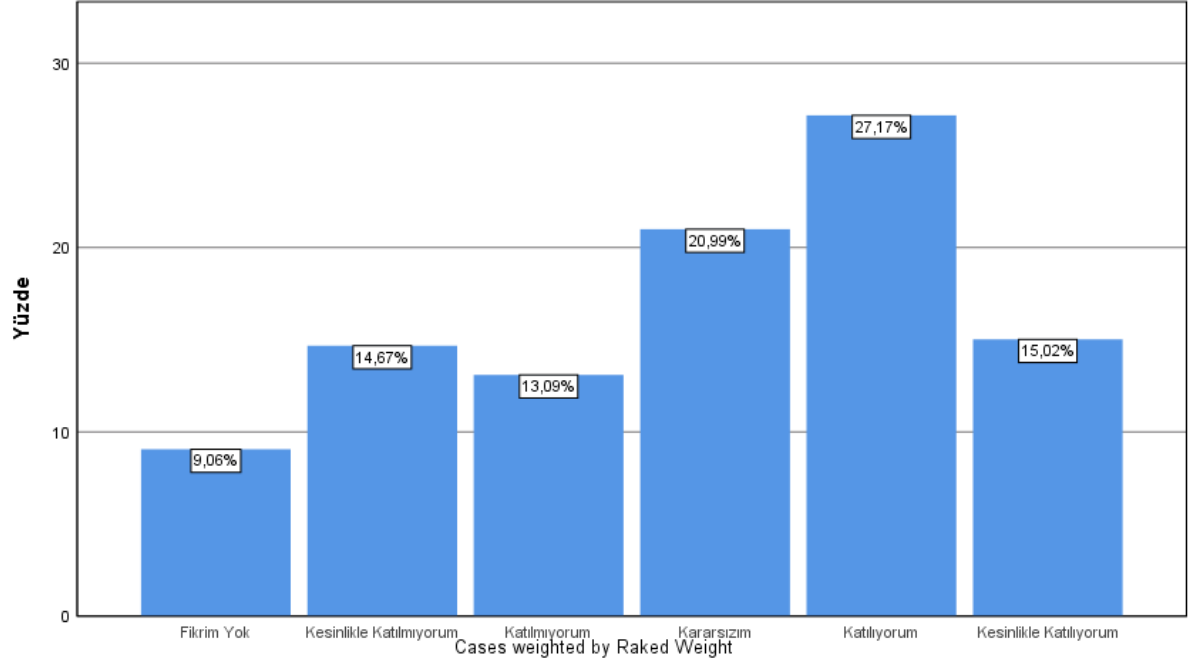
Akademik birimimde idari hizmetler (ders kayıt, belge alma, askerlik işlemleri vb.) yeterlidir.



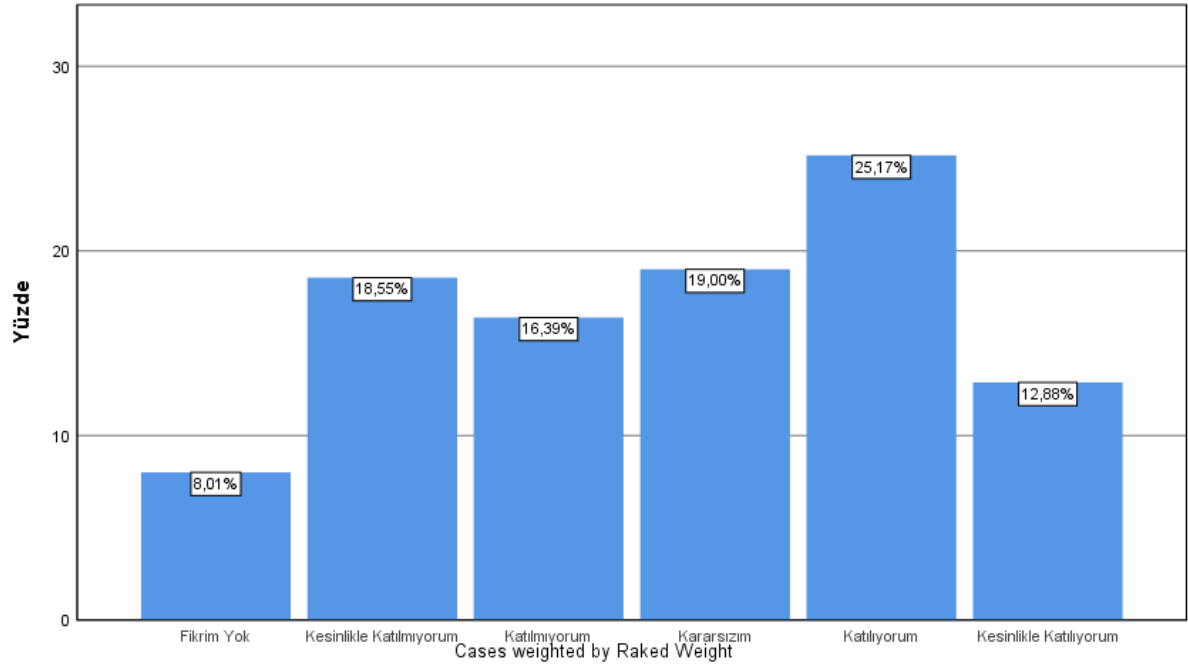
Akademik birimim iyi yönetilmektedir.



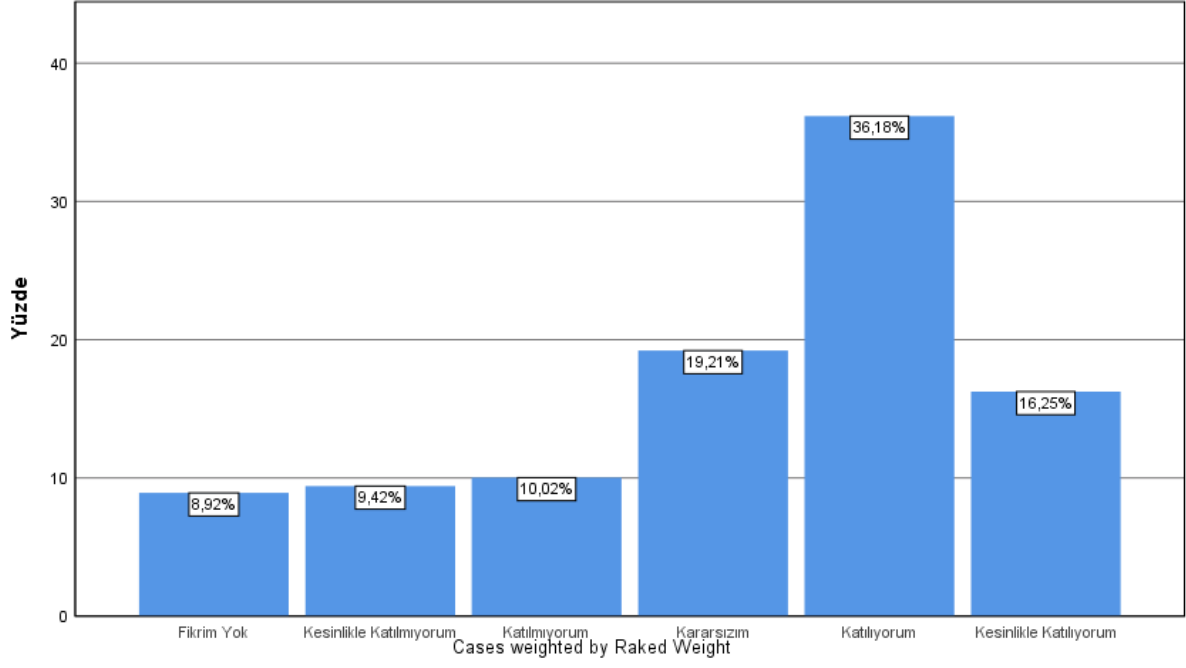
Akademik birimde alınan kararlarda öğrencilerin görüşleri dikkate alınır.



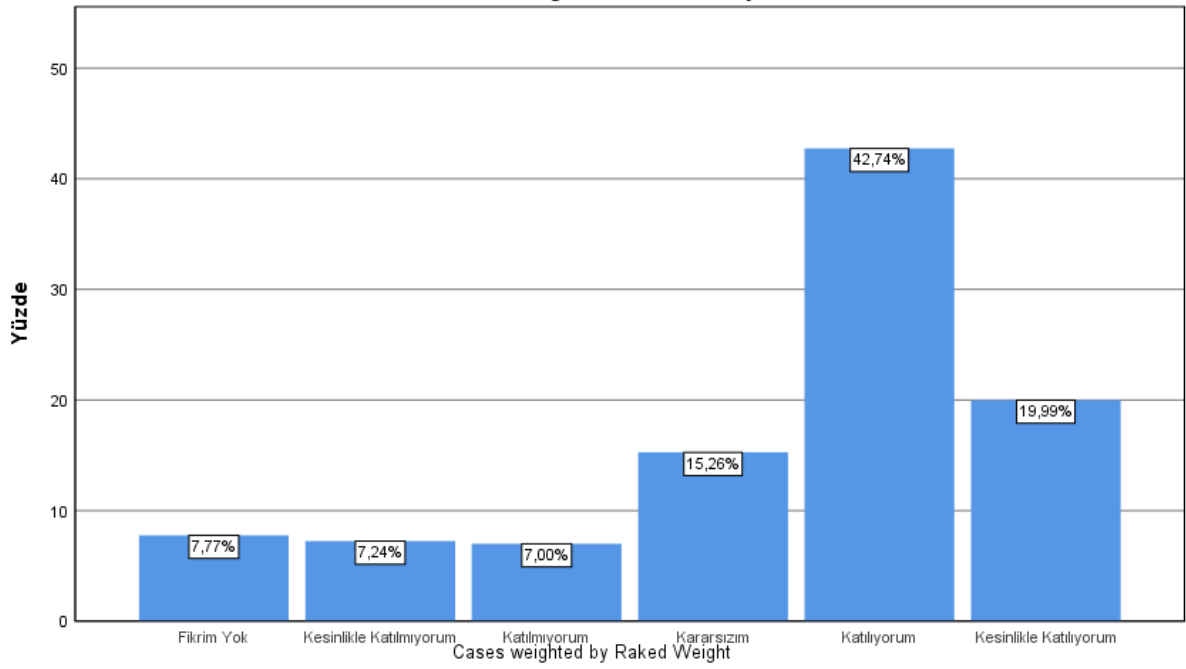
Akademik birimde sosyal, kültürel ve sanatsal etkinlikler yeterlidir.



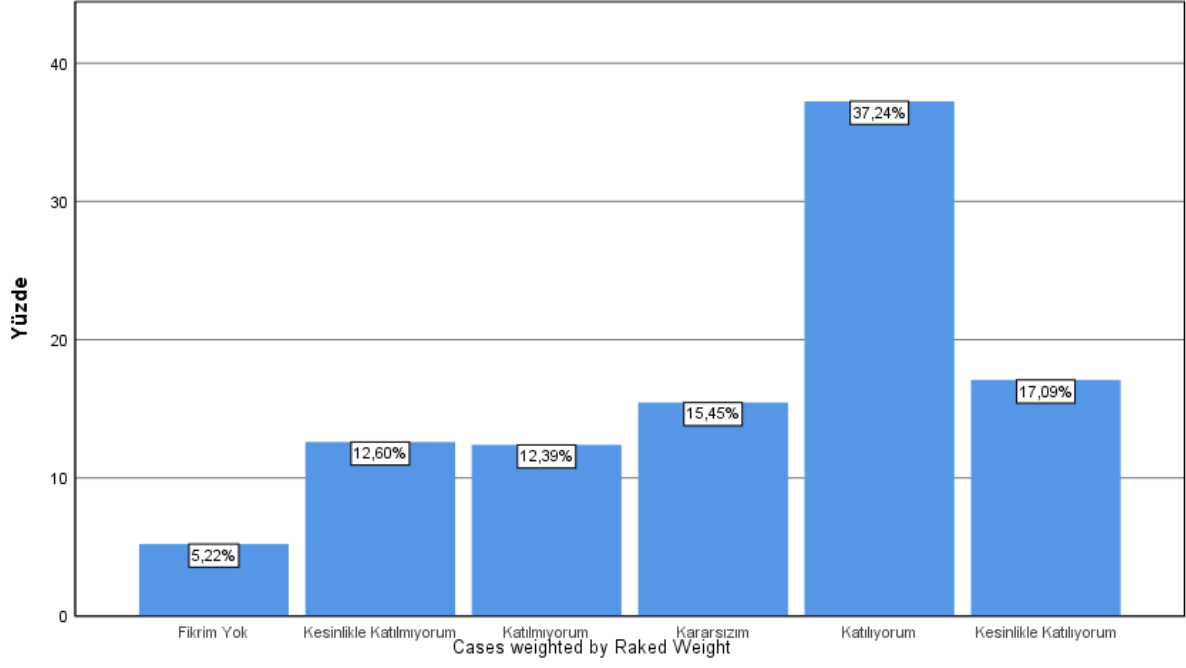
Akademik birimde bilgi işlem hizmetleri yeterlidir.



Akademik birimde güvenlik hizmetleri yeterlidir.



Akademik birimde temizlik hizmetleri yeterlidir.



Akademik birimde internet sayfası yeterlidir.

