

ÖĐRENCİ MEMNUNİYET ARAŐTIRMASI (ÖMA)

2023



Bu araştırma Gazi Üniversitesi Kalite Komisyonu, Kalite Koordinatörlüğü ve İDEAM (İstatistik Danışmanlık, Eğitim, Araştırma ve Uygulama Merkezi) tarafından yapılmıştır.

İçindekiler

ARAŞTIRMANIN AMACI	3
ARAŞTIRMANIN YÖNTEMİ	3
ARAŞTIRMANIN ÖRNEKLEM ÖZELLİKLERİ.....	4
ARAŞTIRMANIN TEMEL BULGULARI	7
TEK BOYUTLU ANALİZLER	7
MEMNUNİYETE İLİŞKİN BULGULAR VE YILLARA GÖRE KARŞILAŞTIRMALAR.....	7
ÖMA 2023’DE FAALİYET VE HİZMETLERDEN MEMNUNİYET SINIFLANDIRMASI	12
İKİ BOYUTLU ANALİZLER	14
CİNSİYETE GÖRE ÜNİVERSİTE HAKKINDAKİ ÖNEMLİ GÖRÜŞLER.....	14
CİNSİYETE GÖRE ÜNİVERSİTE HAKKINDAKİ ÖNEMLİ GÖRÜŞLER.....	14
ÖĞRENİM GÖRÜLEN PROGRAMA GÖRE ÜNİVERSİTE HAKKINDAKİ ÖNEMLİ GÖRÜŞLER	16
PROGRAMA GÖRE ÜNİVERSİTE HAKKINDAKİ ÖNEMLİ GÖRÜŞLER	16
EKLER	19
EK 1 ÜNİVERSİTE HAKKINDAKİ GÖRÜŞLER	19
EK 2 CİNSİYETE GÖRE ÜNİVERSİTE HAKKINDAKİ GÖRÜŞLER.....	31
EK 3 ÖĞRENİM GÖRÜLEN PROGRAMA GÖRE ÜNİVERSİTE HAKKINDAKİ GÖRÜŞLER.....	42
EK 4 ÖĞRENİM GÖRÜLEN BİRİME GÖRE ÜNİVERSİTE HAKKINDAKİ GÖRÜŞLER	57
EK 5 GRAFİKLER	103

ARAŞTIRMANIN AMACI

Bu araştırma Gazi üniversitesi Kalite İyileştirme çalışmaları kapsamında üniversitenin sunduğu hizmetler, faaliyetleri ve yönetim süreçlerine ilişkin öğrencilerin görüş ve memnuniyetlerini ölçmek amacıyla yapılmıştır. Her yıl periyodik olarak tekrarlanan bu araştırmalar dizisinin üçüncüsüdür. Araştırmadan elde edilen bulgular üniversitenin kalite iyileştirme planı çerçevesinde temel girdi niteliği taşımaktadır.

Gazi Üniversitesinin, Kurumsal Akreditasyon Planı Çerçevesinde tesis ettiği kalite güvence sisteminin önemli bileşenlerinden birisi olan bu araştırma üniversitenin sunduğu ana hizmetler, faaliyetler ve yönetim süreçlerine ilişkin olarak iç paydaşlarından biri olan öğrencinin algı, görüş ve memnuniyetlerini ölçmek amacıyla yapılmıştır.

Araştırma Üniversitenin Kurumsal Akreditasyon Programı (KAP) çalışmalarını yürütmekten sorumlu Kalite Komisyonu tarafından yapılan değerlendirmeler ve alınan kararlar uyarınca Kalite Koordinatörlüğü ve İstatistik Danışmanlık, Eğitim, Araştırma ve Uygulama Merkezi (İDEAM) tarafından yürütülmekte ve sonuçlandırılmaktadır.

Her yıl periyodik olarak tekrarlanan bu araştırma, Öğrenci Memnuniyet Araştırmaları dizisinin üçüncüsüdür (ÖMA-2023). Araştırmadan elde edilen bulgular üniversitenin kalite iyileştirme planı çerçevesinde temel girdi olarak kullanılmakta ve Kalite İyileştirme Planına (KİP) temel girdi olarak kullanılmaktadır.

ÖMA'dan elde edilen sonuçlar PUKÖ döngüsü çerçevesinde ele alınarak Kalite Komisyonu tarafından akademik birimlerin de görüşleri dikkate alınarak değerlendirilmekte, sonuçların işaret ettiği özellikle sorunlu alanlarda ilgili birimlere görev tanımı yapılmakta ve periyodik izleme raporları ile iyileştirme gerçekleştirmeleri izlenmektedir.

Bu raporda, ÖMA-2023'den elde edilen verilerin istatistiksel analizleri ve yıllar itibariyle göstergelerdeki gelişmeler analiz edilerek değerlendirilmiştir.

ARAŞTIRMANIN YÖNTEMİ

Araştırmanın örnekleme kolayda örneklem (convenience sampling) yöntemiyle belirlenmiştir.

Araştırma internet üzerinden yapılmıştır. Öğrencilerin ankete katılımı gönüllük esasına göre sağlanmıştır. Üniversite üst yönetimi ve Kalite Komisyonu tarafından katılımın teşviki yönünde ilgili akademik birimlere ve doğrudan öğrencilere teşvik edici yönde yazılar yazılmıştır. Ayrıca, üniversite yerleşkesindeki panolarda asılan posterler vasıtasıyla teşvik edici duyurular yapılmıştır.

ÖMA-2023 verileri 12.05.2023 ve 16.07.2023 arasında toplanmıştır.

Ankete gönüllülük esasına göre katılımları sağlanmıştır. Araştırmaya toplam 3173 öğrenci katılmıştır. Ana kitle dağılımıyla uygunluk göstermesi ve yanlılığın azaltılması için analizlerde veriye kalibrasyon uygulanmıştır. Yeterince büyük örneklem olması nedeniyle, çapraz tablolarda değişkenler arasında ilişkinin varlığını araştıran istatistiksel test uygulanabilmiş ve örneklem için yorumlanmıştır.

Araştırma boyunca kişisel veriler güvence altına alınmış ve gizlilik kurallarının tüm ilkelerine uyulmuştur.

Raporda yer alan analiz sonuçlarında gizliliğin ihlal olacağı durumlarda sonuçlar verilmemiştir.

ARAŞTIRMANIN ÖRNEKLEM ÖZELLİKLERİ

- Araştırmaya toplam 3173 öğrenci katılım sağlamıştır.
- ÖMA katılımcılarının büyük kısmını kadınlar oluşturmaktadır (%74.4)
- Araştırmaya katılanların en büyük kısmını Lisans öğrencileri (%54) oluşturmuştur.
- Örneklem içinde en çok katılım Gazi Eğitim Fakültesi öğrencilerinde olmuştur.

Tablo 1

Uyruk			
T.C.	3068	96.7	96.7
Diğer	105	3.3	100.0
Toplam	3173	100.0	

Tablo 2

Cinsiyet			
Kadın	2362	74.4	74.4
Erkek	811	25.6	100.0
Toplam	3173	100.0	

Tablo 3

Öğrenim görülen birim			
BİLİŞİM ENSTİTÜSÜ	52	1.6	1.6
DIŞ HEKİMLİĞİ FAKÜLTESİ	114	3.6	5.2
ECZACILIK FAKÜLTESİ	193	6.1	11.3
EĞİTİM BİLİMLERİ ENSTİTÜSÜ	502	15.8	27.1
FEN BİLİMLERİ ENSTİTÜSÜ	159	5.0	32.1
FEN FAKÜLTESİ	38	1.2	33.3
GAZİ EĞİTİM FAKÜLTESİ	723	22.8	56.1
HEMŞİRELİK FAKÜLTESİ	33	1.0	57.2
MİMARLIK FAKÜLTESİ	115	3.6	60.8
MÜHENDİSLİK FAKÜLTESİ	20	0.6	61.4
SAĞLIK BİLİMLERİ ENSTİTÜSÜ	237	7.5	68.9
SAĞLIK BİLİMLERİ FAKÜLTESİ	441	13.9	82.8
SAĞLIK HİZMETLERİ MESLEK YÜKSEKOKULU	279	8.8	91.6
SPOR BİLİMLERİ FAKÜLTESİ	3	0.1	91.7
TEKNİK BİLİMLER MESLEK YÜKSEKOKULU	147	4.6	96.3
TEKNOLOJİ FAKÜLTESİ	15	0.5	96.8
TIP FAKÜLTESİ	9	0.3	97.1
TUSAŞ KAZAN MESLEK YÜKSEKOKULU	72	2.3	99.3
UYGULAMALI BİLİMLER FAKÜLTESİ	16	0.5	99.8
Diğer	5	0.2	100.0
Toplam	3173	100.0	

Tablo 4

program			
	n	Yüzde	Birikimli %
Önlisans	497	15.7	15.7
Lisans	1714	54.0	69.7
Yüksek Lisans	536	16.9	86.6
Doktora	426	13.4	100.0
Toplam	3173	100.0	

Tablo 5

Sınıf			
AB.4. Sınıfınız	n	Yüzde	Birikimli %
Yabancı Dil Hazırlık	44	1.39	1.39
1	544	17.14	18.53
2	700	22.06	40.59
3	464	14.62	55.22
4	433	13.65	68.86
5	23	0.72	69.59
6	3	0.09	69.68
Yüksek lisans	536	16.89	86.57
Doktora	426	13.43	100.00
Toplam	3173		

Tablo 6

Öğrencilik süresi			
AB.5. Gazi Üniversitesinde kaç yıldır öğrencisiniz?	n	Yüzde	Birikimli %
1	869	27.4	27.4
2	832	26.2	53.6
3	580	18.3	71.9
4	510	16.1	88.0
5	170	5.4	93.3
6	56	1.8	95.1
7	33	1.0	96.1
8+	123	3.9	100.0
Toplam	3173	100.0	

Tablo 7

Tercih sırası			
AB.6. Devam ettiğiniz program kaçınıcı tercihinizdi?	n	Yüzde	Birikimli %
1	982	34.1	34.2
2	412	14.3	48.5
3	321	11.2	59.7
4	209	7.3	67.0
5	182	6.3	73.3
6	88	3.1	76.4
7	92	3.2	79.6
8	87	3.0	82.6
9	43	1.5	84.1
10	63	2.2	86.3
11-15	245	8.5	94.8
16-24	149	5.2	100.0
Toplam	2873	99.9	
Kayıp	4	0.1	
Toplam	2877	100.0	

ARAŞTIRMANIN TEMEL BULGULARI

ÖMA-2023'ün tüm bulguları ayrıntılı olarak bu araştırma raporunun ekler kısmında tablolar ve grafikler biçiminde verilmiştir. Bu kısımda araştırma sonucu elde edilen temel bulgular özetlenmiştir.

TEK BOYUTLU ANALİZLER

MEMNUNİYETE İLİŞKİN BULGULAR VE YILLARA GÖRE KARŞILAŞTIRMALAR

Araştırmada öğrencilere yöneltilen toplam 44 soruya ilişkin değerlendirmeler yer almaktadır. Yıllar itibariyle üniversitenin sunduğu hizmetler ve faaliyetleri ile genel olarak üniversite hakkındaki öğrenci görüşleri yıllar itibariyle karşılaştırılarak değerlendirilmiştir. Bu değerlendirmeler Tablo 8' de özetlenen bulgular üzerinden yapılmıştır.

- Öğrencilerin %64.7'si "Kendimi Üniversitemin bir parçası olarak görüyorum." önermesine olumlu cevap vermiştir. 2021 yılından itibaren bu konuda önemli bir artış trendi gözlemlenmektedir. 2023 yılında 2021 yılına nazaran %33.95 oranında iyileşme olmuştur.
- "Kendimi Üniversitemde değerli hissediyorum." ifadesine olumlu cevap verenlerin oranı %55 olmuştur. 2021'den 2023'e olumlu görüş bildirenlerin oranı %29.41 artmıştır.
- Öğrencilerin %70.8'i 2023 yılı ÖMA'da "Üniversiteme değer katmak için yeterli çabayı gösterdiğime inanıyorum" cevabını vermiştir.
- Üniversitenin saygın bir konumda olduğunu belirtenlerin oranı 2021 yılında %73.4 iken %12.4 artışla ÖMA-2023'de %82.5'e çıkmıştır.
- ÖMA-2023'de öğrencilerin 59.4'ü üniversitenin iyi yönetildiğini ifade etmiştir. Bu görüşe katılanların oranı 2021'den 2023'e %45.59 artmıştır.
- Kurumsal aidiyet duygusunu güçlendirici faaliyetleri yeterli bulanların oranı %33.2'dir.
- Kalite iyileştirme çalışmalarının etkin biçimde yürütüldüğüne katılanların oranı 2022de %45.39 iken 2023 yılına kadar %19.85 artarak %54.4'e ulaşmıştır.
- Öğrencilerin %56.3'ü iyileştirme çalışmalarında paydaşların görüşünün alındığını onaylamaktadır.
- Katılımcıların %51.3'ü iyileştirme çalışmalarında yeterli bilgilendirmenin yapıldığı görüşünü paylaşmaktadır.
- Öğrencilerin %43.2'si karar alma süreçlerine dahil edildiklerini düşünmekte olup, bu oranda 2022'den bu yana %2.37 artış meydana gelmiştir.
- Öğrencilerin %45.5'i üniversite yönetimi ile öğrenciler arasında işbirliği olduğunu düşünmektedir.
- Katılımcıların %58.6'sı öğrenciler arasında iyi bir işbirliği olduğu yönünde fikir belirtmiştir.
- Katılımcılar, "Öğrenciler ile personel arasında iyi bir işbirliği vardır" önermesine %56.1 oranında olumlu cevap vermişlerdir.
- Öğrencilerin %58.3'ü akademik danışmanlık hizmetlerini yeterli bulmaktadır.

- Öğrencilerin %41.9'u kariyer danışmanlık hizmetlerini yeterli bulmaktadır.
- Staj/ işyeri eğitimi/öğretmenlik uygulaması ile ilgili hizmetleri yeterli bulma oranının 2022 yılından bu yana %6.26 oranında düşüş göstererek %49.4 oranında olduğu gözlenmiştir.
- Öğrencilerin, rehberlik ve psikolojik danışmanlık hizmetlerini yeterli bulma oranı 2021 yılından bu yana %35.77 oranında artış göstererek, %35.3'e ulaşmıştır.
- Öğrencilerin %69.7 'si eğitim öğretim hizmetlerini yeterli bulmaktadır.
- Uzaktan eğitim hizmetlerini yeterli bulma oranı %63 olmuştur.
- Katılımcıların %57.5 'i araştırma ve geliştirme hizmetlerini yeterli bulmaktadır.
- Toplumsal katkı hizmetlerini yeterli bulan öğrencilerin oranı %55.1'dir.
- "İdari hizmetler yeterlidir" önermesine katılanların oranı ÖMA-2022 'de %56.8 iken 2023'de %54.8'e düşmüştür.
- "Uluslararasılaşma hizmetleri yeterlidir" önermesine öğrencilerin %57.5'i olumlu cevap vermiştir.
- Sağlık hizmetlerini yeterli bulanların oranı ÖMA-2021'de %39.7 iken ÖMA-2023'de %55.1 olmuştur. Bir önceki döneme göre bu konuda görüşlerde %14.58 oranında olumlu yönde bir değişme olmuştur.
- Temizlik hizmetleri yeterli olduğunu söyleyenlerin oranı, ÖMA-2023 de %54.8 dir. Bu oran 2022 yılına göre yılın nazaran %3.89 yükselmiştir.
- Öğrencilerin %41.3'ü Yemekhane hizmetleri yeterli olduğunu belirtmiştir. 2022 yılına, göre bu konudaki olumlandırma %35.61 oranında gerilemiştir.
- Kütüphane hizmetlerinin yeterliliği konusunda yıllar itibariyle sürekli bir iyileşme söz konusu olup 2021 yılına nazaran %75.60 oranında bir iyileşme vardır. Bir önceki yıla nazaran yeterli görenlerin oranı %5.52 artış göstererek %72.7 olmuştur.
- Güvenlik hizmetleri yeterli görülme oranı yıllar itibariyle sürekli olumlu yönde bir artış göstererek, 2021 yılında %47.5 olan bu oran, 2023 yılında %72.4 ' e ulaşmıştır
- "Girişimcilik ve yenilikçilik destek hizmetleri yeterlidir" önermesine öğrencilerin %47.8'i olumlu görüş bildirmiştir.
- Uygulama ve araştırma merkezi faaliyetlerini öğrencilerin %50.7'si yeterli bulmaktadır.
- Sosyal, kültürel, sanatsal ve sportif hizmetlerinin yeterliliği konusunda 2021'den itibaren istikrarlı bir iyileşme söz konusudur. 2023 yılında yeterli bulanların oranı 2021 yılına göre %65.30 oranında bir artış göstermiştir. Bir önceki yıla göre ise bu artış %40.99 oranında olup, %44.3 e ulaşmıştır.
- Öğrencilerin Bilgi işlem hizmetlerinin (internet, yazılım, donanım vb.) yeterliliği konusundaki görüşleri 2021 yılına nazaran %47.99 oranında olumlu yönde artış göstermiştir. Bir önceki yıla nazaran ise %19.22 artış ile %55.2'ye ulaşmıştır.
- Öğrencilerin %59.8'i Bilgi yönetim sistemlerini yeterli bulmaktadır.
- Kamuoyunu bilgilendirme hizmetlerini yeterli bulan öğrencilerin oranı istikrarlı artış göstererek %70.7'ye ulaşmıştır.

- Dezavantajlı gruplar ve özel gereksinimli bireylere yönelik hizmetleri yeterli bulma oranı 2023 yılında 2021 yılına göre %38.97 oranında olumlu yönde artış göstermiş , 2022 yılına göre ise %16.31 artış göstererek %48.5 olmuştur.
- Öğrencilerin %57.4'ü "Çevre düzenlemesi ve peyzaj hizmetleri yeterlidir" önermesine katılmaktadır. Önceki yıla göre bu oranda %4.69 artış olmuştur.
- Uluslararası öğrenciler için hizmetleri yeterli bulma oranında yıllar içinde istikrarlı artış gözlenmiş, %46.5'e ulaşmıştır.
- "Üniversitem araştırmacı öğrenciyi teşvik eder " önermesine öğrencilerin %60.7'si olumlu yönde katılmaktadır.
- Öğrencilerin %59'u üniversitenin girişimci ve yenilikçi öğrenciyi teşvik ettiği yönünde fikir beyan etmiştir.
- "Üniversitem öğrenci sorunlarına karşı duyarlıdır " görüşüne katılan öğrencilerin yüzdesi 2022 yılına göre %19.92 artarak %52.8 olmuştur.,
- Yükseköğretimde öğrenci yaşamından memnun olan öğrenci oranı 2022 yılına göre %6.96 artarak %52.4 olmuştur.
- Akademik biriminde aldığı eğitimin, beklentilerini karşıladığı yönünde fikir beyan eden öğrencilerin oranı ÖMA-2022 de %57.5 iken ÖMA-2023'de %65.2'dir.
- Öğrencilerin %77.9'u okuduğu programdan memnun olduğunu belirtmiştir.
- Üniversiteyi bütün olarak değerlendirmek için öğrencilerin memnuniyetini ölçmek üzere ifade edilen "Üniversitemden memnunum" önermesine öğrencilerin %71.3'ü olumlu görüş bildirmiştir. Üniversiteden memnuniyet bir önceki yıla göre de %20.7 lik bir iyileşme göstermiştir. Öğrencilerin %14'ü üniversiteden memnun olmadığını belirtirken %13.8'i bu konuda kararsız olduğunu ifade etmiştir.

Tablo 8

2023 anket soruları	ÖMA-2021 %	ÖMA-2022 %	ÖMA-2023 %	Fark 2023-2022 %	Fark 2023-2021 %	Değişim 2023-2022 %	Değişim 2023-2021 %
A.1. Kendimi Üniversitemin bir parçası olarak görüyorum.	48.3	58.14	64.7	6.56	16.4	11.28	33.95
A.2. Kendimi Üniversitemde değerli hissediyorum.	42.5	50.73	55	4.27	12.5	8.42	29.41
A.3. Üniversiteme değer katmak için yeterli çabayı gösterdiğime inanıyorum.			70.8				
A.4. Üniversitem saygın bir konumdadır.	73.4	78.02	82.5	4.48	9.1	5.74	12.40
A.5. Üniversitem iyi yönetilmektedir.	40.8	45.22	59.4	14.18	18.6	31.36	45.59
A.6. Personel, öğrenciler ve mezunlara yönelik kurumsal aidiyet duygusunu güçlendirecek etkinlikler yeterlidir.			33.2				
A.7. Kalite iyileştirme çalışmaları etkin biçimde yürütülmektedir.		45.39	54.4	9.01		19.85	
A.8. İyileştirme çalışmalarında paydaşların görüşleri alınmaktadır			56.3				
A.9. Yürütülen iyileştirme çalışmaları hakkında yeterli bilgilendirme yapılmaktadır.			51.3				
A.10. Öğrenciler, karar alma süreçlerine dahil edilmektedir.	41	42.2	43.2	1	2.2	2.37	5.37
A.11. Öğrenciler ile üniversite yönetimi arasında iyi bir iş birliği vardır.			45.5				
A.12. Öğrenciler arasında iyi bir iş birliği vardır.			58.6				
A.13. Öğrenciler ile personel arasında iyi bir iş birliği vardır.			56.1				
A.14. Akademik danışmanlık hizmetleri yeterlidir.	44.8	54.6	58.3	3.7	13.5	6.78	30.13
A.15. Kariyer danışmanlık hizmetleri yeterlidir.	25.6	33.87	41.9	8.03	16.3	23.71	63.67
A.16. Staj/iş yeri eğitimi/öğretmenlik uygulaması ile ilgili hizmetler yeterlidir.	42.2	52.7	49.4	-3.3	7.2	-6.26	17.06
A.17. Rehberlik ve psikolojik danışmanlık hizmetleri yeterlidir.	26	29.2	35.3	6.1	9.3	20.89	35.77
A.18. Eğitim ve öğretim hizmetleri yeterlidir.			69.7				
A.19. Uzaktan eğitim hizmetleri yeterlidir.			63				
A.20. Araştırma ve geliştirme hizmetleri yeterlidir.			57.5				
A.21. Toplumsal katkı hizmetleri yeterlidir.			55.1				
A.22. İdari hizmetler yeterlidir.	41.8	56.8	54.8	-2	13	-3.52	31.10
A.23. Uluslararasılaşma hizmetleri yeterlidir.			57.5				
A.24. Sağlık hizmetleri yeterlidir.	39.7	48.09	55.1	7.01	15.4	14.58	38.79
A.25. Temizlik hizmetleri yeterlidir.	44.9	52.75	54.8	2.05	9.9	3.89	22.05
A.26. Yemekhane hizmetleri yeterlidir.	46.5	64.14	41.3	-22.84	-5.2	-35.61	-11.18
A.27. Kütüphane hizmetleri yeterlidir.	41.4	68.9	72.7	3.8	31.3	5.52	75.60
A.28. Güvenlik hizmetleri yeterlidir.	47.5	64.01	72.4	8.39	24.9	13.11	52.42

A.29. Girişimcilik ve yenilikçilik destek hizmetleri yeterlidir.								47.8
A.30. Uygulama ve araştırma merkezi faaliyetleri yeterlidir.								50.7
A.31. Sosyal. kültürel. satsal ve sportif hizmetler yeterlidir.	26.8	31.42	44.3	12.88	17.5	40.99	65.30	
A.32. Bilgi işlem hizmetleri yeterlidir (internet. yazılım. donım vb.).	37.3	46.3	55.2	8.9	17.9	19.22	47.99	
A.33. Bilgi yönetim sistemleri yeterlidir (ÖBS. KVYS. AVESİS vb.).								59.8
A.34. Kamuoyunu bilgilendirme hizmetleri (internet sayfası. sosyal medya vb.) yeterlidir.	54	59.71	70.7	10.99	16.7	18.41	30.93	
A.35. Dezavantajlı gruplar ve özel gereksinimli bireylere yönelik hizmetler yeterlidir.	34.9	41.7	48.5	6.8	13.6	16.31	38.97	
A.36. Çevre düzenlemesi ve peyzaj hizmetleri yeterlidir.	40.93	54.83	57.4	2.57	16.47	4.69	40.24	
A.37. Üniversitemde uluslararası öğrenciler için hizmetler yeterlidir.	30.8	36.43	46.5	10.07	15.7	27.64	50.97	
A.38. Üniversitem araştırmacı öğrenciyi teşvik eder.								60.7
A.39. Üniversitem girişimci ve yenilikçi öğrenciyi teşvik eder.								59
A.40. Üniversitem öğrenci sorunları karşı duyarlıdır.	37.4	44.03	52.8	8.77	15.4	19.92	41.18	
A.41. Yükseköğretimde öğrenci yaşamından memnunum.		48.99	52.4	3.41		6.96		
A.42. Akademik birimimde aldığım eğitim. beklentilerimi karşılamaktadır.	46.8	57.5	65.2	7.7	18.4	13.39	39.32	
A.43. Okuduğum programdan memnunum.								77.9
A.44. Üniversitemden memnunum.		59.07	71.3	12.23		20.70		

ÖMA 2023'DE FAALİYET VE HİZMETLERDEN MEMNUNİYET SINIFLANDIRMASI

Tablo 6'da ÖMA-2023'de yer alan üniversitenin faaliyet ve hizmetleri hakkında öğrencilerin görüşleri olumluluk oranlarına göre sıralanmıştır. Memnuniyet maddeleri "70-100 aralığı En iyi", "50-69 aralığı İyi" ve "40-49 aralığı Orta", "0-39 aralığı Alt" düzey memnuniyeti gösterecek şekilde ölçeklendirilmiştir. Buna göre, öğrenciler ilk 7 maddede yer alan alanlarda Üniversiteyi Çok İyi, 26 alanda ise İyi olarak değerlendirmiştir. Geriye kalan 9 alanda ise Orta, 2 alanda Alt düzeyde olumlandırma söz konusudur.

ÖMA-2021 ve ÖMA-2022 ile karşılaştırıldığında ÖMA-2023'de skarlarda yukarıya doğru dikkat çekici bir iyileşmenin olduğu görülmektedir. Tablo10'da araştırma sonuçlarına göre memnuniyet skalasında yer alan maddelerin oranları karşılaştırmalı olarak verilmiştir. ÖMA-2023'de En iyi ve iyi sınıfına giren maddelerin oranı büyük oranda artmış ve %16 ve % 59'a ulaşmıştır.

Tablo 9

Sınıf	2023 anket soruları	Olumlu	Olumsuz
En iyi	A.4. Üniversitem saygın bir konumdadır.	82.5	7.1
	A.43. Okuduğum programdan memnunum.	77.9	10.5
	A.27. Kütüphane hizmetleri yeterlidir.	72.7	12.7
	A.28. Güvenlik hizmetleri yeterlidir.	72.4	12.2
	A.44. Üniversitemden memnunum.	71.3	14
	A.3. Üniversiteme değer katmak için yeterli çabayı gösterdiğime inanıyorum.	70.8	10.2
	A.34. Kamuoyunu bilgilendirme hizmetleri (internet sayfası, sosyal medya vb.) yeterlidir.	70.7	16.7
İyi	A.18. Eğitim ve öğretim hizmetleri yeterlidir.	69.7	15.5
	A.42. Akademik birimimde aldığım eğitim, beklentilerimi karşılamaktadır.	65.2	19
	A.1. Kendimi Üniversitemin bir parçası olarak görüyorum.	64.7	17.8
	A.19. Uzaktan eğitim hizmetleri yeterlidir.	63	22.1
	A.38. Üniversitem araştırmacı öğrenciyi teşvik eder.	60.7	14.2
	A.33. Bilgi yönetim sistemleri yeterlidir (ÖBS, KVYS, AVESİS vb.).	59.8	20.6
	A.5. Üniversitem iyi yönetilmektedir.	59.4	16.7
	A.39. Üniversitem girişimci ve yenilikçi öğrenciyi teşvik eder.	59	14.3
	A.12. Öğrenciler arasında iyi bir iş birliği vardır.	58.6	18.9
	A.14. Akademik danışmanlık hizmetleri yeterlidir.	58.3	19.6
	A.20. Araştırma ve geliştirme hizmetleri yeterlidir.	57.5	14.5
	A.23. Uluslararasılaşma hizmetleri yeterlidir.	57.5	14.5
	A.36. Çevre düzenlemesi ve peyzaj hizmetleri yeterlidir.	57.4	22.7
	A.8. İyileştirme çalışmalarında paydaşların görüşleri alınmaktadır. (Öğrenciler ve mezunlar, personel, işverenler vb.)	56.3	15.1
	A.13. Öğrenciler ile personel arasında iyi bir iş birliği vardır.	56.1	17.2
	A.32. Bilgi işlem hizmetleri yeterlidir (internet, yazılım, donanım vb.).	55.2	22.8
	A.21. Toplumsal katkı hizmetleri yeterlidir.	55.1	13.4
	A.24. Sağlık hizmetleri yeterlidir.	55.1	13.4
	A.2. Kendimi Üniversitemde değerli hissediyorum.	55	23.8
	A.22. İdari hizmetler yeterlidir.	54.8	18
	A.25. Temizlik hizmetleri yeterlidir.	54.8	18
	A.7. Kalite iyileştirme çalışmaları etkin biçimde yürütülmektedir.	54.4	16.8
	A.40. Üniversitem öğrenci sorunlarına karşı duyarlıdır.	52.8	24.5
A.41. Yükseköğretimde öğrenci yaşamından memnunum.	52.4	26.7	
A.9. Yürütülen iyileştirme çalışmaları hakkında yeterli bilgilendirme yapılmaktadır.	51.3	22.1	
A.30. Uygulama ve araştırma merkezi faaliyetleri yeterlidir.	50.7	15.3	
Orta	A.16. Staj/iş yeri eğitimi/öğretmenlik uygulaması ile ilgili hizmetler yeterlidir.	49.4	16.7
	A.35. Dezavantajlı gruplar ve özel gereksinimli bireylere yönelik hizmetler yeterlidir.	48.5	13.2
	A.29. Girişimcilik ve yenilikçilik destek hizmetleri yeterlidir.	47.8	10.4
	A.37. Üniversitemde uluslararası öğrenciler için hizmetler yeterlidir.	46.5	9.4
	A.11. Öğrenciler ile üniversite yönetimi arasında iyi bir iş birliği vardır.	45.5	24.9
	A.31. Sosyal, kültürel, sanatsal ve sportif hizmetler yeterlidir.	44.3	33.8
	A.10. Öğrenciler, karar alma süreçlerine dahil edilmektedir.	43.2	27.8
	A.15. Kariyer danışmanlık hizmetleri yeterlidir.	41.9	24.5

	A.26. Yemekhane hizmetleri yeterlidir.	41.3	19.4
Alt	A.17. Rehberlik ve psikolojik danışmanlık hizmetleri yeterlidir.	35.3	23.1
	A.6. Personel, öğrenciler ve mezunlara yönelik kurumsal aidiyet duygusunu güçlendirecek etkinlikler yeterlidir.	33.2	33.6

Tablo 10

Memnuniyet ölçęęi	SKALA	ÖMA-2021	ÖMA-2022	ÖMA-2023
		%	%	%
EN İYİ	70-100	6	7	16
İYİ	50-69	20	53	59
ORTA	30-49	57	38	20
ALT	0-29	17	2	5

İKİ BOYUTLU ANALİZLER

Bu bölümde bazı önemli göstergelerin cinsiyet ve öğrenim görülen program ile ilişkisel analizlerinin sonuçları verilmektedir.

CİNSİYETE GÖRE ÜNİVERSİTE HAKKINDAKİ ÖNEMLİ GÖRÜŞLER

- “Kendimi Üniversitemin bir parçası olarak görüyorum” önermesine verilen cevaplar cinsiyete göre anlamlı farklılık göstermektedir ($\chi^2 = 861.15, p = 0.000 < 0.05$). Kadınların yaklaşık %66.2’si , erkeklerin ise %63 ‘ü olumlu cevap vermiştir. Erkeklerde olumsuz cevap oranı kadınlara göre daha yüksektir (Tablo 11).
- Kadın ve erkek öğrenciler kendisini üniversitede değerli hissetme skorları bakımından anlamlı farklılık göstermektedir ($\chi^2 = 798.39, p = 0.000 < 0.05$). Şöyle ki, kadınların %55.5’i, erkeklerin ise %54.4 ‘ü kendini değerli hissetmektedir. Kadınlar erkeklere nazaran daha yüksek oranda bu önermeye katıldıklarını belirtmişlerdir. Ayrıca, kesinlikle katılmayan erkeklerin oranı kadınlara nazaran daha fazladır (Tablo 12).
- Kadınlar ve erkeklerin arasında üniversitenin saygın konumda oluşu hakkında farklı görüşler söz konusudur ($\chi^2 = 815.37, p = 0.000 < 0.05$). Kadınların %87’si, erkeklerinse %77.6’sı bu konuda olumlu görüş bildirmişlerdir (Tablo 13).
- Kalite iyileştirme çalışmalarının etkin yürütüldüğü hakkında kadın ve erkek öğrenciler anlamlı biçimde farklı görüşlere sahiptir. Bu konuda kadınlar daha olumlu görüşe sahiptir (Kadın %58.3, Erkek %50.3) (Tablo 14).
- Üniversiteden genel olarak memnuniyet bakımından olumlu düşünenlerin kadınların oranı erkeklerden daha fazladır. (Kadın %74.5, Erkek %67.8). Erkeklerde olumsuz yönde görüş bildirme oranı daha yüksektir. (Tablo 15).

CİNSİYETE GÖRE ÜNİVERSİTE HAKKINDAKİ ÖNEMLİ GÖRÜŞLER

Tablo 11

AB.1. Cinsiyetiniz - A.1. Kendimi Üniversitemin bir parçası olarak görüyorum.							
AB.1. Cinsiyetiniz	A.1. Kendimi Üniversitemin bir parçası olarak görüyorum.						
	Kesinlikle katılmıyorum	Katılmıyorum	Kararsızım	Katılıyorum	Kesinlikle katılıyorum	Fikrim yok	Toplam
Kadın	5.3	9.3	18.1	48.9	17.3	1.1	100
Erkek	11.0	10.2	13.9	41.4	21.6	1.8	100
Toplam	8.0	9.8	16.1	45.3	19.4	1.5	100
Pearson Chi²	861.15						
Prob.	0.000						

Tablo 12

AB.1. Cinsiyetiniz - A.2. Kendimi Üniversitemde değerli hissediyorum.							
AB.1. Cinsiyetiniz	A.2. Kendimi Üniversitemde değerli hissediyorum.						Toplam
	Kesinlikle katılmıyorum	Katılmıyorum	Kararsızım	Katılıyorum	Kesinlikle katılıyorum	Fikrim yok	
Kadın	7.5	14.8	20.9	41.3	14.2	1.3	100
Erkek	12.8	12.7	17.8	34.8	19.6	2.3	100
Toplam	10.0	13.8	19.4	38.2	16.8	1.8	100
Pearson Chi ²	798.39						
Prob.	0.000						

Tablo 13

AB.1. Cinsiyetiniz - A.4. Üniversitem saygın bir konumdadır.							
AB.1. Cinsiyetiniz	A.4. Üniversitem saygın bir konumdadır.						Toplam
	Kesinlikle katılmıyorum	Katılmıyorum	Kararsızım	Katılıyorum	Kesinlikle katılıyorum	Fikrim yok	
Kadın	2.2	2.2	8.0	44.5	42.5	0.6	100
Erkek	5.3	4.8	11.2	41.7	35.9	1.1	100
Toplam	3.7	3.4	9.6	43.2	39.3	0.9	100
Pearson Chi ²	815.37						
Prob.	0.000						

Tablo 14

AB.1. Cinsiyetiniz - A.7. Kalite iyileştirme çalışmaları etkin biçimde yürütülmektedir.							
AB.1. Cinsiyetiniz	A.7. Kalite iyileştirme çalışmaları etkin biçimde yürütülmektedir.						Toplam
	Kesinlikle katılmıyorum	Katılmıyorum	Kararsızım	Katılıyorum	Kesinlikle katılıyorum	Fikrim yok	
Kadın	5.8	8.6	19.5	43.5	14.8	7.8	100
Erkek	9.4	10.1	21.6	33.4	16.9	8.6	100
Toplam	7.5	9.3	20.5	38.6	15.8	8.2	100
Pearson Chi ²	574.80						
Prob.	0.000						

Tablo 15

AB.1. Cinsiyetiniz - A.44. Üniversitemden memnunum.							
AB.1. Cinsiyetiniz	A.44. Üniversitemden memnunum.						Toplam
	Kesinlikle katılmıyorum	Katılmıyorum	Kararsızım	Katılıyorum	Kesinlikle katılıyorum	Fikrim yok	
Kadın	4.9	6.1	13.8	48.7	25.8	0.7	100
Erkek	9.1	8.1	13.7	41.2	26.6	1.2	100
Toplam	6.9	7.1	13.8	45.1	26.2	0.9	100
Pearson Chi ²	540.40						
Prob.	0.000						

ÖĞRENİM GÖRÜLEN PROGRAMA GÖRE ÜNİVERSİTE HAKKINDAKİ ÖNEMLİ GÖRÜŞLER

PROGRAMA GÖRE ÜNİVERSİTE HAKKINDAKİ ÖNEMLİ GÖRÜŞLER

Bu kısımda da öğrenim görülen program ile memnuniyet araştırmasının önemli göstergeleri arasındaki ilişkiler analiz edilmiştir.

- Kendisini üniversitenin bir parçası olarak görme hususunda öğrenim görülen programlar bakımından istatistiksel olarak anlamlı farklılık vardır. Olumlu görüş oranları, Önlisans %56, Lisans %63.3, Yüksek Lisans %71.9 ve Doktora programları için %73.3'dür.
- Yine Yüksek Lisans ve Doktora program öğrencileri kendisini üniversitede değerli hissetme bakımından en yüksek orana sahiptir (%66, %66.4). En yüksek olumsuz görüş belirtme oranı Lisans programı öğrencilerindedir (%26.9).
- Üniversitenin saygınlığı konusunda programlar arasında nispeten bir benzerlik sözkonusu olmakla birlikte, en yüksek olumluluk oranı Doktora öğrencileri arasındadır (%88.3).
- Doktora öğrencileri Kalite iyileştirme çalışmalarının etkinliği konusunda diğer ünvanlara göre daha olumlu görüşe sahipken (%63.9), Lisans (%51.1) ve Yüksek Lisans (58.6) öğrencileri daha az oranda olumludur.
- "Üniversitemden memnunum" önermesine programlar benzer oranlarda katılmışlardır. Olumlu yanıt verme oranları, Önlisans %68.4, Lisans %67.3, Yüksek Lisans %80.1 ve Doktora programları için %80.1'dir.

Tablo 16

Program - A.1. Kendimi Üniversitemin bir parçası olarak görüyorum.							
Program	A.1. Kendimi Üniversitemin bir parçası olarak görüyorum.						
	Kesinlikle katılmıyorum	Katılmıyorum	Kararsızım	Katılıyorum	Kesinlikle katılıyorum	Fikrim yok	Toplam
Önlisans	10.8	12.7	17.9	41.2	14.8	2.6	100
Lisans	8.3	10.3	17.1	46.1	17.2	1.1	100
Yüksek Lisans	6.1	7.2	12.2	47.6	24.3	2.6	100
Doktora	5.6	6.9	14.1	45.1	28.2	0.2	100
Toplam	8.0	9.8	16.1	45.3	19.4	1.5	100
Pearson Chi ²	1212.94						
Prob.	0.000						

Tablo 17

Program- A.2. Kendimi Üniversitemde değerli hissediyorum.							
A.2. Kendimi Üniversitemde değerli hissediyorum.							
Program	Kesinlikle katılmıyorum	Katılmıyorum	Kararsızım	Katılıyorum	Kesinlikle katılıyorum	Fikrim yok	Toplam
Önlisans	10.7	15.7	20.4	33.1	15.2	4.8	100
Lisans	11.2	15.7	21.2	37.7	13.3	0.9	100
Yüksek Lisans	7.6	7.5	17.2	42.7	23.3	1.8	100
Doktora	7.8	11.1	13.7	41.7	24.7	0.9	100
Toplam	10.0	13.8	19.4	38.2	16.8	1.8	100
Pearson Chi ²	1838.57						
Prob.	0.000						

Tablo 18

Program - A.4. Üniversitem saygın bir konumdadır.							
A.4. Üniversitem saygın bir konumdadır.							
Program	Kesinlikle katılmıyorum	Katılmıyorum	Kararsızım	Katılıyorum	Kesinlikle katılıyorum	Fikrim yok	Toplam
Önlisans	6.7	2.1	8.2	46.9	34.0	2.1	100
Lisans	2.8	4.9	10.5	44.0	37.1	0.6	100
Yüksek Lisans	4.7	1.4	9.5	39.0	44.6	0.9	100
Doktora	1.7	2.0	7.8	39.5	48.8	0.2	100
Toplam	3.7	3.4	9.6	43.2	39.3	0.9	100
Pearson Chi ²	1243.96						
Prob.	0.000						

Tablo 19

Program - A.7. Kalite iyileştirme çalışmaları etkin biçimde yürütülmektedir.							
A.7. Kalite iyileştirme çalışmaları etkin biçimde yürütülmektedir.							
Program	Kesinlikle katılmıyorum	Katılmıyorum	Kararsızım	Katılıyorum	Kesinlikle katılıyorum	Fikrim yok	Toplam
Önlisans	7.1	9.2	22.0	38.4	14.9	8.5	100
Lisans	9.2	10.4	21.5	38.6	12.5	7.8	100
Yüksek Lisans	4.3	8.8	18.5	38.5	20.1	9.9	100
Doktora	5.7	6.0	16.9	39.3	24.6	7.5	100
Toplam	7.5	9.3	20.5	38.6	15.8	8.2	100
Pearson Chi ²	960.53						
Prob.	0.000						

Tablo 20

Program - A.44. Üniversitemden memnunum.							
Program	A.44. Üniversitemden memnunum.						
	Kesinlikle katılmıyorum	Katılmıyorum	Kararsızım	Katılıyorum	Kesinlikle katılıyorum	Fikrim yok	Toplam
Önlisans	6.2	6.8	16.7	42.5	25.9	1.9	100
Lisans	8.1	8.8	14.9	45.9	21.4	0.9	100
Yüksek Lisans	5.2	2.6	12.0	44.6	35.5	0.1	100
Doktora	5.4	6.2	7.5	46.2	33.9	0.8	100
Toplam	6.9	7.1	13.8	45.1	26.2	0.9	100
Pearson Chi ²	1412.85						
Prob.	0.000						

EKLER

EK 1 ÜNİVERSİTE HAKKINDAKİ GÖRÜŞLER

Tablo 21

A.1. Kendimi Üniversitemin bir parçası olarak görüyorum.		
	Yüzde	Birikimli yüzde
Kesinlikle katılmıyorum	8.0	8.0
Katılmıyorum	9.8	17.8
Kararsızım	16.1	33.9
Katılıyorum	45.3	79.2
Kesinlikle katılıyorum	19.4	98.5
Fikrim yok	1.5	100.0
Toplam	100.00	

Tablo 22

A.2. Kendimi Üniversitemde değerli hissediyorum.		
	Yüzde	Birikimli yüzde
Kesinlikle katılmıyorum	10.0	10.0
Katılmıyorum	13.8	23.8
Kararsızım	19.4	43.2
Katılıyorum	38.2	81.4
Kesinlikle katılıyorum	16.8	98.2
Fikrim yok	1.8	100.0
Toplam	100.00	

Tablo 23

A.3. Üniversiteme değer katmak için yeterli çabayı gösterdiğime inanıyorum.		
	Yüzde	Birikimli yüzde
Kesinlikle katılmıyorum	2.8	2.8
Katılmıyorum	7.4	10.2
Kararsızım	16.8	27.1
Katılıyorum	47.7	74.8
Kesinlikle katılıyorum	23.1	97.8
Toplam	100.00	

Tablo 24

A.4. Üniversitem saygın bir konumdadır.		
	Yüzde	Birikimli yüzde
Kesinlikle katılmıyorum	3.7	3.7
Katılmıyorum	3.4	7.1
Kararsızım	9.6	16.7
Katılıyorum	43.2	59.9
Kesinlikle katılıyorum	39.3	99.1
Fikrim yok	0.9	100.0
Toplam	100.00	

Tablo 25

A.5. Üniversitem iyi yönetilmektedir.		
	Yüzde	Birikimli yüzde
Kesinlikle katılmıyorum	7.9	7.9
Katılmıyorum	8.8	16.8
Kararsızım	19.4	36.2
Katılıyorum	39.7	75.9
Kesinlikle katılıyorum	19.7	95.6
Fikrim yok	4.4	100.0
Toplam	100.00	

Tablo 26

A.6. Personel, öğrenciler ve mezunlara yönelik kurumsal aidiyet duygusunu güçlend		
	Yüzde	Birikimli yüzde
Kesinlikle katılmıyorum	11.8	13.4
Katılmıyorum	17.8	33.7
Kararsızım	22.0	58.7
Katılıyorum	29.1	91.9
Kesinlikle katılıyorum	7.1	100.0
Fikrim yok	87.9	
Kayıp	12.1	
Toplam	100.00	

Tablo 27

A.7. Kalite iyileştirme çalışmaları etkin biçimde yürütülmektedir.		
	Yüzde	Birikimli yüzde
Kesinlikle katılmıyorum	7.5	7.5
Katılmıyorum	9.3	16.9
Kararsızım	20.5	37.4
Katılıyorum	38.6	76.0
Kesinlikle katılıyorum	15.8	91.8
Fikrim yok	8.2	100.0
Toplam	100.00	

Tablo 28

A.8. İyileştirme çalışmalarında paydaşların görüşleri alınmaktadır.		
	Yüzde	Birikimli yüzde
Kesinlikle katılmıyorum	6.4	6.4
Katılmıyorum	8.7	15.1
Kararsızım	18.3	33.4
Katılıyorum	40.7	74.1
Kesinlikle katılıyorum	15.6	89.6
Fikrim yok	10.4	100.0
Toplam	100.00	

Tablo 29

A.9. Yürütülen iyileştirme çalışmaları hakkında yeterli bilgilendirme yapılmaktadır.		
	Yüzde	Birikimli yüzde
Kesinlikle katılmıyorum	7.5	7.5
Katılmıyorum	14.6	22.1
Kararsızım	19.8	41.9
Katılıyorum	37.9	79.8
Kesinlikle katılıyorum	13.4	93.3
Fikrim yok	6.7	100.0
Toplam	100.00	

Tablo 30

A.10. Öğrenciler. karar alma süreçlerine dahil edilmektedir.		
	Yüzde	Birikimli yüzde
Kesinlikle katılmıyorum	10.7	10.7
Katılmıyorum	17.1	27.8
Kararsızım	22.0	49.8
Katılıyorum	31.4	81.2
Kesinlikle katılıyorum	11.8	93.0
Fikrim yok	7.0	100.0
Toplam	100.00	

Tablo 31

A.11. Öğrenciler ile üniversite yönetimi arasında iyi bir iş birliği vardır.		
	Yüzde	Birikimli yüzde
Kesinlikle katılmıyorum	9.6	9.6
Katılmıyorum	15.3	24.9
Kararsızım	23.3	48.3
Katılıyorum	33.9	82.1
Kesinlikle katılıyorum	11.6	93.8
Fikrim yok	6.2	100.0
Toplam	100.00	

Tablo 32

A.12. Öğrenciler arasında iyi bir iş birliği vardır.		
	Yüzde	Birikimli yüzde
Kesinlikle katılmıyorum	6.8	6.8
Katılmıyorum	12.1	19.0
Kararsızım	19.0	37.9
Katılıyorum	44.5	82.5
Kesinlikle katılıyorum	14.1	96.5
Fikrim yok	3.5	100.0
Toplam	100.00	

Tablo 33

A.13. Öğrenciler ile personel arasında iyi bir iş birliği vardır.		
	Yüzde	Birikimli yüzde
Kesinlikle katılmıyorum	9.1	9.1
Katılmıyorum	14.0	23.0
Kararsızım	24.6	47.6
Katılıyorum	36.2	83.8
Kesinlikle katılıyorum	12.0	95.8
Fikrim yok	4.2	100.0
Toplam	100.00	

Tablo 34

A.14. Akademik danışmanlık hizmetleri yeterlidir.		
	Yüzde	Birikimli yüzde
Kesinlikle katılmıyorum	8.3	8.3
Katılmıyorum	11.3	19.7
Kararsızım	16.9	36.6
Katılıyorum	40.3	76.8
Kesinlikle katılıyorum	18.0	94.9
Fikrim yok	5.1	100.0
Toplam	100.00	

Tablo 35

A.15. Kariyer danışmanlık hizmetleri yeterlidir.		
	Yüzde	Birikimli yüzde
Kesinlikle katılmıyorum	9.3	9.3
Katılmıyorum	15.2	24.6
Kararsızım	20.5	45.0
Katılıyorum	30.4	75.5
Kesinlikle katılıyorum	11.5	87.0
Fikrim yok	13.0	100.0
Toplam	100.00	

Tablo 36

A.16. Staj/iş yeri eğitimi/öğretmenlik uygulaması ile ilgili hizmetler yeterlidir.		
	Yüzde	Birikimli yüzde
Kesinlikle katılmıyorum	7.3	7.3
Katılmıyorum	9.4	16.8
Kararsızım	15.0	31.7
Katılıyorum	34.5	66.2
Kesinlikle katılıyorum	14.9	81.2
Fikrim yok	18.8	100.0
Toplam	100.00	

Tablo 37

A.17. Rehberlik ve psikolojik danışmanlık hizmetleri yeterlidir.		
	Yüzde	Birikimli yüzde
Kesinlikle katılmıyorum	10.7	10.7
Katılmıyorum	12.4	23.1
Kararsızım	18.4	41.6
Katılıyorum	25.9	67.5
Kesinlikle katılıyorum	9.4	76.9
Fikrim yok	23.1	100.0
Toplam	100.00	

Tablo 38

A.18. Eğitim ve öğretim hizmetleri yeterlidir.		
	Yüzde	Birikimli yüzde
Kesinlikle katılmıyorum	6.1	6.1
Katılmıyorum	9.4	15.6
Kararsızım	13.5	29.1
Katılıyorum	49.5	78.6
Kesinlikle katılıyorum	20.2	98.7
Fikrim yok	1.3	100.0
Toplam	100	

Tablo 39

A.19. Uzaktan eğitim hizmetleri yeterlidir.		
	Yüzde	Birikimli yüzde
Kesinlikle katılmıyorum	10.3	10.3
Katılmıyorum	11.8	22.1
Kararsızım	13.1	35.2
Katılıyorum	42.6	77.8
Kesinlikle katılıyorum	20.4	98.2
Fikrim yok	1.8	100.0
Toplam	100.00	

Tablo 40

A.20. Araştırma ve geliştirme hizmetleri yeterlidir.		
	Yüzde	Birikimli yüzde
Kesinlikle katılmıyorum	6.3	6.3
Katılmıyorum	8.2	14.5
Kararsızım	16.8	31.3
Katılıyorum	42.1	73.4
Kesinlikle katılıyorum	15.4	88.8
Fikrim yok	11.2	100.0
Toplam	100.00	

Tablo 41

A.21. Toplumsal katkı hizmetleri yeterlidir.		
	Yüzde	Birikimli yüzde
Kesinlikle katılmıyorum	5.4	5.4
Katılmıyorum	8.0	13.4
Kararsızım	15.7	29.1
Katılıyorum	40.7	69.8
Kesinlikle katılıyorum	14.4	84.2
Fikrim yok	15.8	100.0
Toplam	100.00	

Tablo 42

A.22. İdari hizmetler yeterlidir.		
	Yüzde	Birikimli yüzde
Kesinlikle katılmıyorum	7.3	7.3
Katılmıyorum	10.7	18.0
Kararsızım	16.7	34.7
Katılıyorum	41.2	75.9
Kesinlikle katılıyorum	13.6	89.5
Fikrim yok	10.5	100.0
Toplam	100.00	

Tablo 43

A.23. Uluslararasılaşma hizmetleri yeterlidir.		
	Yüzde	Birikimli yüzde
Kesinlikle katılmıyorum	8.3	8.3
Katılmıyorum	11.1	19.4
Kararsızım	17.5	36.9
Katılıyorum	29.1	66.0
Kesinlikle katılıyorum	12.2	78.2
Fikrim yok	21.8	100.0
Toplam	100.00	

Tablo 44

A.24. Sağlık hizmetleri yeterlidir.		
	Yüzde	Birikimli yüzde
Kesinlikle katılmıyorum	5.4	5.4
Katılmıyorum	8.0	13.4
Kararsızım	15.7	29.1
Katılıyorum	40.7	69.8
Kesinlikle katılıyorum	14.4	84.2
Fikrim yok	15.8	100.0
Toplam	100.00	

Tablo 45

A.25. Temizlik hizmetleri yeterlidir.		
	Yüzde	Birikimli yüzde
Kesinlikle katılmıyorum	7.3	7.3
Katılmıyorum	10.7	18.0
Kararsızım	16.7	34.7
Katılıyorum	41.2	75.9
Kesinlikle katılıyorum	13.6	89.5
Fikrim yok	10.5	100.0
Toplam	100.00	

Tablo 46

A.26. Yemekhane hizmetleri yeterlidir.		
	Yüzde	Birikimli yüzde
Kesinlikle katılmıyorum	8.3	8.3
Katılmıyorum	11.1	19.4
Kararsızım	17.5	36.9
Katılıyorum	29.1	66.0
Kesinlikle katılıyorum	12.2	78.2
Fikrim yok	21.8	100.0
Toplam	100.00	

Tablo 47

A.27. Kütüphane hizmetleri yeterlidir.		
	Yüzde	Birikimli yüzde
Kesinlikle katılmıyorum	6.4	6.4
Katılmıyorum	6.3	12.8
Kararsızım	8.9	21.6
Katılıyorum	45.7	67.4
Kesinlikle katılıyorum	27.0	94.4
Fikrim yok	5.6	100.0
Toplam	100.00	

Tablo 48

A.28. Güvenlik hizmetleri yeterlidir.		
	Yüzde	Birikimli yüzde
Kesinlikle katılmıyorum	6.2	6.2
Katılmıyorum	6.0	12.3
Kararsızım	10.3	22.6
Katılıyorum	50.5	73.1
Kesinlikle katılıyorum	21.9	94.9
Fikrim yok	5.1	100.0
Toplam	100.00	

Tablo 49

A.29. Girişimcilik ve yenilikçilik destek hizmetleri yeterlidir.		
	Yüzde	Birikimli yüzde
Kesinlikle katılmıyorum	7.1	7.1
Katılmıyorum	9.3	16.4
Kararsızım	17.2	33.6
Katılıyorum	35.0	68.6
Kesinlikle katılıyorum	12.8	81.3
Fikrim yok	18.7	100.0
Toplam	100.00	

Tablo 50

A.30. Uygulama ve araştırma merkezi faaliyetleri yeterlidir.		
	Yüzde	Birikimli yüzde
Kesinlikle katılmıyorum	7.0	7.0
Katılmıyorum	8.3	15.4
Kararsızım	15.9	31.3
Katılıyorum	38.1	69.4
Kesinlikle katılıyorum	12.6	82.0
Fikrim yok	18.0	100.0
Toplam	100.00	

Tablo 51

A.31. Sosyal, Kültürel, sanatsal ve sportif hizmetler yeterlidir.		
	Yüzde	Birikimli yüzde
Kesinlikle katılmıyorum	16.4	16.4
Katılmıyorum	17.4	33.8
Kararsızım	14.6	48.4
Katılıyorum	32.1	80.4
Kesinlikle katılıyorum	12.2	92.6
Fikrim yok	7.4	100.0
Toplam	100.00	

Tablo 52

A.32. Bilgi işlem hizmetleri yeterlidir (internet. yazılım. donanım vb.).		
	Yüzde	Birikimli yüzde
Kesinlikle katılmıyorum	10.0	10.0
Katılmıyorum	12.8	22.8
Kararsızım	15.1	37.9
Katılıyorum	41.9	79.8
Kesinlikle katılıyorum	13.3	93.2
Fikrim yok	6.8	100.0
Toplam	100.00	

Tablo 53

A.33. Bilgi yönetim sistemleri yeterlidir (ÖBS. KVYS. AVESİS vb.).		
	Yüzde	Birikimli yüzde
Kesinlikle katılmıyorum	3.9	3.9
Katılmıyorum	16.7	20.6
Kararsızım	9.9	30.5
Katılıyorum	47.2	77.8
Kesinlikle katılıyorum	12.5	90.2
Fikrim yok	9.8	100.0
Toplam	100.00	

Tablo 54

A.34. Kamuoyunu bilgilendirme hizmetleri (internet sayfası. sosyal medya vb.) yeterlidir.		
	Yüzde	Birikimli yüzde
Kesinlikle katılmıyorum	3.7	3.7
Katılmıyorum	13.0	16.8
Kararsızım	7.3	24.1
Katılıyorum	59.4	83.4
Kesinlikle katılıyorum	11.3	94.8
Fikrim yok	5.2	100.0
Toplam	100.00	

Tablo 55

A.35. Dezavantajlı gruplar ve özel gereksinimli bireylere yönelik hizmetler yeterlidir.		
	Yüzde	Birikimli yüzde
Kesinlikle katılmıyorum	4.5	4.5
Katılmıyorum	8.7	13.1
Kararsızım	13.1	26.2
Katılıyorum	38.6	64.8
Kesinlikle katılıyorum	9.9	74.7
Fikrim yok	25.3	100.0
Toplam	100.00	

Tablo 56

A.36. Çevre düzenlemesi ve peyzaj hizmetleri yeterlidir.		
	Yüzde	Birikimli yüzde
Kesinlikle katılmıyorum	10.0	10.0
Katılmıyorum	12.7	22.7
Kararsızım	13.5	36.2
Katılıyorum	44.4	80.6
Kesinlikle katılıyorum	13.0	93.7
Fikrim yok	6.3	100.0
Toplam	100.00	

Tablo 57

A.37. Üniversitemde uluslararası öğrenciler için hizmetler yeterlidir.		
	Yüzde	Birikimli yüzde
Kesinlikle katılmıyorum	4.9	4.9
Katılmıyorum	4.5	9.4
Kararsızım	12.4	21.8
Katılıyorum	33.9	55.7
Kesinlikle katılıyorum	12.6	68.3
Fikrim yok	31.7	100.0
Toplam	100.00	

Tablo 58

A.38. Üniversitem araştırmacı öğrenciyi teşvik eder.		
	Yüzde	Birikimli yüzde
Kesinlikle katılmıyorum	6.4	6.4
Katılmıyorum	7.8	14.2
Kararsızım	15.5	29.7
Katılıyorum	43.1	72.8
Kesinlikle katılıyorum	17.6	90.4
Fikrim yok	9.6	100.0
Toplam	100.00	

Tablo 59

A.39. Üniversitem girişimci ve yenilikçi öğrenciyi teşvik eder.		
	Yüzde	Birikimli yüzde
Kesinlikle katılmıyorum	6.6	6.6
Katılmıyorum	7.7	14.3
Kararsızım	16.2	30.4
Katılıyorum	42.3	72.7
Kesinlikle katılıyorum	16.7	89.5
Fikrim yok	10.5	100.0
Toplam	100.00	

Tablo 60

A.40. Üniversitem öğrenci sorunlarına karşı duyarlıdır.		
	Yüzde	Birikimli yüzde
Kesinlikle katılmıyorum	11.9	11.9
Katılmıyorum	12.6	24.5
Kararsızım	17.7	42.3
Katılıyorum	38.2	80.4
Kesinlikle katılıyorum	14.6	95.1
Fikrim yok	4.9	100.0
Toplam	100.00	

Tablo 61

A.41. Yükseköğretimde öğrenci yaşamından memnunum.		
	Yüzde	Birikimli yüzde
Kesinlikle katılmıyorum	12.6	12.6
Katılmıyorum	14.1	26.6
Kararsızım	16.7	43.3
Katılıyorum	38.0	81.3
Kesinlikle katılıyorum	14.4	95.7
Fikrim yok	4.3	100.0
Toplam	100.00	

Tablo 62

A.42. Akademik birimimde aldığım eğitim, beklentilerimi karşılamaktadır.		
	Yüzde	Birikimli yüzde
Kesinlikle katılmıyorum	8.8	8.8
Katılmıyorum	10.2	18.9
Kararsızım	14.3	33.3
Katılıyorum	44.5	77.8
Kesinlikle katılıyorum	20.7	98.5
Fikrim yok	1.5	100.0
Toplam	100.00	

Tablo 63

A.43. Okuduğum programdan memnunum.		
	Yüzde	Birikimli yüzde
Kesinlikle katılmıyorum	5.8	5.8
Katılmıyorum	4.7	10.5
Kararsızım	10.8	21.3
Katılıyorum	46.2	67.5
Kesinlikle katılıyorum	31.7	99.2
Fikrim yok	0.8	100.0
Toplam	100.00	

Tablo 64

A.44. Üniversitemden memnunum.		
	Yüzde	Birikimli yüzde
Kesinlikle katılmıyorum	6.9	6.9
Katılmıyorum	7.1	14.0
Kararsızım	13.8	27.8
Katılıyorum	45.1	72.9
Kesinlikle katılıyorum	26.2	99.1
Fikrim yok	0.9	100.0
Toplam	100.00	

EK 2 CİNSİYETE GÖRE ÜNİVERSİTE HAKKINDAKİ GÖRÜŞLER

Tablo 65

AB.1. Cinsiyetiniz - A.1. Kendimi Üniversitemin bir parçası olarak görüyorum.							
AB.1. Cinsiyetiniz	A.1. Kendimi Üniversitemin bir parçası olarak görüyorum.						Toplam
	Kesinlikle katılmıyorum	Katılmıyorum	Kararsızım	Katılıyorum	Kesinlikle katılıyorum	Fikrim yok	
Kadın	5.3	9.3	18.1	48.9	17.3	1.1	100
Erkek	11.0	10.2	13.9	41.4	21.6	1.8	100
Toplam	8.0	9.8	16.1	45.3	19.4	1.5	100
Pearson Chi ²	861.15						
Prob.	0.000						

Tablo 66

AB.1. Cinsiyetiniz - A.2. Kendimi Üniversitemde değerli hissediyorum.							
AB.1. Cinsiyetiniz	A.2. Kendimi Üniversitemde değerli hissediyorum.						Toplam
	Kesinlikle katılmıyorum	Katılmıyorum	Kararsızım	Katılıyorum	Kesinlikle katılıyorum	Fikrim yok	
Kadın	7.5	14.8	20.9	41.3	14.2	1.3	100
Erkek	12.8	12.7	17.8	34.8	19.6	2.3	100
Toplam	10.0	13.8	19.4	38.2	16.8	1.8	100
Pearson Chi ²	798.39						
Prob.	0.000						

Tablo 67

AB.1. Cinsiyetiniz - A.3. Üniversiteme değer katmak için yeterli çabayı gösterdiğime inanıyorum.							
AB.1. Cinsiyetiniz	A.3. Üniversiteme değer katmak için yeterli çabayı gösterdiğime inanıyorum.						Toplam
	Kesinlikle katılmıyorum	Katılmıyorum	Kararsızım	Katılıyorum	Kesinlikle katılıyorum	Fikrim yok	
Kadın	1.6	7.0	17.8	49.7	21.5		100
Erkek	4.2	7.8	15.8	45.6	24.7		100
Toplam	2.8	7.4	16.8	47.7	23.1		100
Pearson Chi ²	401.38						
Prob.	0.000						

Tablo 68

AB.1. Cinsiyetiniz - A.4. Üniversitem saygın bir konumdadır.							
AB.1. Cinsiyetiniz	A.4. Üniversitem saygın bir konumdadır.						Toplam
	Kesinlikle katılmıyorum	Katılmıyorum	Kararsızım	Katılıyorum	Kesinlikle katılıyorum	Fikrim yok	
Kadın	2.2	2.2	8.0	44.5	42.5	0.6	100
Erkek	5.3	4.8	11.2	41.7	35.9	1.1	100
Toplam	3.7	3.4	9.6	43.2	39.3	0.9	100
Pearson Chi ²	815.37						
Prob.	0.000						

Tablo 69

AB.1. Cinsiyetiniz - A.5. Üniversitem iyi yönetilmektedir.							
AB.1. Cinsiyetiniz	A.5. Üniversitem iyi yönetilmektedir.						Toplam
	Kesinlikle katılmıyorum	Katılmıyorum	Kararsızım	Katılıyorum	Kesinlikle katılıyorum	Fikrim yok	
Kadın	5.2	6.9	20.0	44.4	19.6	4.0	100
Erkek	10.8	11.0	18.7	34.8	19.9	4.8	100
Toplam	7.9	8.8	19.4	39.7	19.7	4.4	100
Pearson Chi ²	949.34						
Prob.	0.000						

Tablo 70

AB.1. Cinsiyetiniz - A.6. Personel, öğrenciler ve mezunlara yönelik kurumsal aidiyet duygusunu güçlendirecek etkinlikler yeterlidir.							
AB.1. Cinsiyetiniz	A.6. Personel, öğrenciler ve mezunlara yönelik kurumsal aidiyet duygusunu güçlen						Toplam
	Kesinlikle katılmıyorum	Katılmıyorum	Kararsızım	Katılıyorum	Kesinlikle katılıyorum	Fikrim yok	
Kadın	11.0	21.3	25.5	34.9	7.3	11.0	100
Erkek	16.1	19.1	24.5	31.2	9.0	16.1	100
Toplam	13.4	20.2	25.1	33.2	8.1	13.4	100
Pearson Chi ²	290.69						
Prob.	0.000						

Tablo 71

AB.1. Cinsiyetiniz - A.7. Kalite iyileştirme çalışmalarını etkin biçimde yürütülmektedir.							
AB.1. Cinsiyetiniz	A.7. Kalite iyileştirme çalışmalarını etkin biçimde yürütülmektedir.						Toplam
	Kesinlikle katılmıyorum	Katılmıyorum	Kararsızım	Katılıyorum	Kesinlikle katılıyorum	Fikrim yok	
Kadın	5.8	8.6	19.5	43.5	14.8	7.8	100
Erkek	9.4	10.1	21.6	33.4	16.9	8.6	100
Toplam	7.5	9.3	20.5	38.6	15.8	8.2	100
Pearson Chi ²	574.80						
Prob.	0.000						

Tablo 72

AB.1. Cinsiyetiniz - A.8. İyileştirme çalışmalarında paydaşların görüşleri alınmaktadır.							
AB.1. Cinsiyetiniz	A.8. İyileştirme çalışmalarında paydaşların görüşleri alınmaktadır.						Toplam
	Kesinlikle katılmıyorum	Katılmıyorum	Kararsızım	Katılıyorum	Kesinlikle katılıyorum	Fikrim yok	
Kadın	4.8	8.5	18.5	44.7	14.6	9.0	100
Erkek	8.1	8.9	18.1	36.4	16.6	11.8	100
Toplam	6.4	8.7	18.3	40.7	15.6	10.4	100
Pearson Chi ²	502.82						
Prob.	0.000						

Tablo 73

AB.1. Cinsiyetiniz - A.9. Yürütülen iyileştirme çalışmaları hakkında yeterli bilgilendirme yapılmaktadır.							
AB.1. Cinsiyetiniz	A.9. Yürütülen iyileştirme çalışmaları hakkında yeterli bilgilendirme yapılmaktadır.						Toplam
	Kesinlikle katılmıyorum	Katılmıyorum	Kararsızım	Katılıyorum	Kesinlikle katılıyorum	Fikrim yok	
Kadın	5.5	14.6	20.7	40.6	11.9	6.6	100
Erkek	9.5	14.7	18.9	35.0	15.0	6.9	100
Toplam	7.5	14.6	19.8	37.9	13.4	6.7	100
Pearson Chi ²	429.21						
Prob.	0.000						

Tablo 74

AB.1. Cinsiyetiniz - A.10. Öğrenciler, karar alma süreçlerine dahil edilmektedir.							
AB.1. Cinsiyetiniz	A.10. Öğrenciler, karar alma süreçlerine dahil edilmektedir.						Toplam
	Kesinlikle katılmıyorum	Katılmıyorum	Kararsızım	Katılıyorum	Kesinlikle katılıyorum	Fikrim yok	
Kadın	9.2	16.6	22.4	33.7	11.3	6.7	100
Erkek	12.3	17.6	21.6	28.9	12.3	7.3	100
Toplam	10.7	17.1	22.0	31.4	11.8	7.0	100
Pearson Chi ²	207.71						
Prob.	0.000						

Tablo 75

AB.1. Cinsiyetiniz - A.11. Öğrenciler ile üniversite yönetimi arasında iyi bir iş birliği vardır.							
AB.1. Cinsiyetiniz	A.11. Öğrenciler ile üniversite yönetimi arasında iyi bir iş birliği vardır.						Toplam
	Kesinlikle katılmıyorum	Katılmıyorum	Kararsızım	Katılıyorum	Kesinlikle katılıyorum	Fikrim yok	
Kadın	7.7	14.9	24.0	35.6	11.2	6.6	100
Erkek	11.7	15.8	22.6	32.1	12.1	5.8	100
Toplam	9.6	15.3	23.3	33.9	11.6	6.2	100
Pearson Chi ²	264.54						
Prob.	0.000						

Tablo 76

AB.1. Cinsiyetiniz - A.12. Öğrenciler arasında iyi bir iş birliği vardır.							
AB.1. Cinsiyetiniz	A.12. Öğrenciler arasında iyi bir iş birliği vardır.						Toplam
	Kesinlikle katılmıyorum	Katılmıyorum	Kararsızım	Katılıyorum	Kesinlikle katılıyorum	Fikrim yok	
Kadın	5.5	12.5	20.1	46.6	12.1	3.1	100
Erkek	8.3	11.7	17.8	42.3	16.2	3.8	100
Toplam	6.8	12.1	19.0	44.5	14.1	3.5	100
Pearson Chi ²	355.96						
Prob.	0.000						

Tablo 77

AB.1. Cinsiyetiniz - A.13. Öğrenciler ile personel arasında iyi bir iş birliği vardır.							
AB.1. Cinsiyetiniz	A.13. Öğrenciler ile personel arasında iyi bir iş birliği vardır.						
	Kesinlikle katılmıyorum	Katılmıyorum	Kararsızım	Katılıyorum	Kesinlikle katılıyorum	Fikrim yok	Toplam
Kadın	5.3	11.3	21.9	44.1	11.6	5.8	100
Erkek	7.8	10.0	20.3	42.5	14.1	5.3	100
Toplam	6.5	10.7	21.2	43.3	12.8	5.5	100
Pearson Chi ²	203.61						
Prob.	0.000						

Tablo 78

AB.1. Cinsiyetiniz - A.14. Akademik danışmanlık hizmetleri yeterlidir.							
AB.1. Cinsiyetiniz	A.14. Akademik danışmanlık hizmetleri yeterlidir.						
	Kesinlikle katılmıyorum	Katılmıyorum	Kararsızım	Katılıyorum	Kesinlikle katılıyorum	Fikrim yok	Toplam
Kadın	6.4	12.4	16.8	42.3	16.6	5.5	100
Erkek	10.4	10.2	17.0	38.1	19.5	4.8	100
Toplam	8.3	11.3	16.9	40.3	18.0	5.1	100
Pearson Chi ²	361.60						
Prob.	0.000						

Tablo 79T

AB.1. Cinsiyetiniz - A.15. Kariyer danışmanlık hizmetleri yeterlidir.							
AB.1. Cinsiyetiniz	A.15. Kariyer danışmanlık hizmetleri yeterlidir.						
	Kesinlikle katılmıyorum	Katılmıyorum	Kararsızım	Katılıyorum	Kesinlikle katılıyorum	Fikrim yok	Toplam
Kadın	7.7	16.2	22.0	30.8	10.4	13.0	100
Erkek	11.1	14.2	18.9	30.1	12.7	13.1	100
Toplam	9.3	15.2	20.5	30.4	11.5	13.0	100
Pearson Chi ²	280.94						
Prob.	0.000						

Tablo 80

AB.1. Cinsiyetiniz - A.16. Staj/iş yeri eğitimi/öğretmenlik uygulaması ile ilgili hizmetler yeterlidir.							
AB.1. Cinsiyetiniz	A.16. Staj/iş yeri eğitimi/öğretmenlik uygulaması ile ilgili hizmetler yeterlidir.						
	Kesinlikle katılmıyorum	Katılmıyorum	Kararsızım	Katılıyorum	Kesinlikle katılıyorum	Fikrim yok	Toplam
Kadın	6.4	8.9	14.5	37.6	12.3	20.3	100
Erkek	8.3	10.0	15.5	31.2	17.8	17.3	100
Toplam	7.3	9.4	15.0	34.5	14.9	18.8	100
Pearson Chi ²	479.18						
Prob.	0.000						

Tablo 81

AB.1. Cinsiyetiniz - A.17. Rehberlik ve psikolojik danışmanlık hizmetleri yeterlidir.							
AB.1. Cinsiyetiniz	A.17. Rehberlik ve psikolojik danışmanlık hizmetleri yeterlidir.						
	Kesinlikle katılmıyorum	Katılmıyorum	Kararsızım	Katılıyorum	Kesinlikle katılıyorum	Fikrim yok	Toplam
Kadın	8.6	13.6	19.2	26.6	8.2	23.8	100
Erkek	12.9	11.2	17.6	25.2	10.7	22.3	100
Toplam	10.7	12.4	18.4	25.9	9.4	23.1	100
Pearson Chi ²	358.12						
Prob.	0.000						

Tablo 82

AB.1. Cinsiyetiniz - A.18. Eğitim ve öğretim hizmetleri yeterlidir.							
AB.1. Cinsiyetiniz	A.18. Eğitim ve öğretim hizmetleri yeterlidir.						
	Kesinlikle katılmıyorum	Katılmıyorum	Kararsızım	Katılıyorum	Kesinlikle katılıyorum	Fikrim yok	Toplam
Kadın	4.4	8.5	13.5	54.0	18.4	1.2	100
Erkek	8.0	10.5	13.4	44.6	22.1	1.4	100
Toplam	6.1	9.4	13.5	49.5	20.2	1.3	100
Pearson Chi ²	560.67						
Prob.	0.000						

Tablo 83

AB.1. Cinsiyetiniz - A.19. Uzaktan eğitim hizmetleri yeterlidir.							
AB.1. Cinsiyetiniz	A.19. Uzaktan eğitim hizmetleri yeterlidir.						
	Kesinlikle katılmıyorum	Katılmıyorum	Kararsızım	Katılıyorum	Kesinlikle katılıyorum	Fikrim yok	Toplam
Kadın	7.8	11.6	14.4	46.6	18.1	1.6	100
Erkek	12.9	12.0	11.8	38.3	22.9	2.0	100
Toplam	10.3	11.8	13.1	42.6	20.4	1.8	100
Pearson Chi ²	656.67						
Prob.	0.000						

Tablo 84

AB.1. Cinsiyetiniz - A.20. Araştırma ve geliştirme hizmetleri yeterlidir.							
AB.1. Cinsiyetiniz	A.20. Araştırma ve geliştirme hizmetleri yeterlidir.						
	Kesinlikle katılmıyorum	Katılmıyorum	Kararsızım	Katılıyorum	Kesinlikle katılıyorum	Fikrim yok	Toplam
Kadın	4.1	8.4	17.8	44.9	14.3	10.5	100
Erkek	8.6	7.9	15.8	39.1	16.6	12.0	100
Toplam	6.3	8.2	16.8	42.1	15.4	11.2	100
Pearson Chi ²	548.59						
Prob.	0.000						

Tablo 85

AB.1. Cinsiyetiniz - A.21. Toplumsal katkı hizmetleri yeterlidir.							
AB.1. Cinsiyetiniz	A.21. Toplumsal katkı hizmetleri yeterlidir.						
	Kesinlikle katılmıyorum	Katılmıyorum	Kararsızım	Katılıyorum	Kesinlikle katılıyorum	Fikrim yok	Toplam
Kadın	3.7	7.8	16.3	44.2	12.9	15.2	100
Erkek	7.1	8.3	15.2	37.0	16.0	16.4	100
Toplam	5.4	8.0	15.7	40.7	14.4	15.8	100
Pearson Chi ²	485.04						
Prob.	0.000						

Tablo 86

AB.1. Cinsiyetiniz - A.22. İdari hizmetler yeterlidir.							
AB.1. Cinsiyetiniz	A.22. İdari hizmetler yeterlidir..						
	Kesinlikle katılmıyorum	Katılmıyorum	Kararsızım	Katılıyorum	Kesinlikle katılıyorum	Fikrim yok	Toplam
Kadın	5.3	9.3	18.0	44.0	12.2	11.4	100
Erkek	9.5	12.2	15.4	38.2	15.2	9.5	100
Toplam	7.3	10.7	16.7	41.2	13.6	10.5	100
Pearson Chi ²	607.87						
Prob.	0.000						

Tablo 87

AB.1. Cinsiyetiniz - A.23. Uluslararasılaşma hizmetleri yeterlidir.							
AB.1. Cinsiyetiniz	A.23. Uluslararasılaşma hizmetleri yeterlidir.						
	Kesinlikle katılmıyorum	Katılmıyorum	Kararsızım	Katılıyorum	Kesinlikle katılıyorum	Fikrim yok	Toplam
Kadın	6.8	12.3	17.3	32.3	10.0	21.3	100
Erkek	9.9	9.9	17.6	25.6	14.7	22.3	100
Toplam	8.3	11.1	17.5	29.1	12.2	21.8	100
Pearson Chi ²	564.67						
Prob.	0.000						

Tablo 88

AB.1. Cinsiyetiniz - A.24. Sağlık hizmetleri yeterlidir.							
AB.1. Cinsiyetiniz	A.24. Sağlık hizmetleri yeterlidir.						
	Kesinlikle katılmıyorum	Katılmıyorum	Kararsızım	Katılıyorum	Kesinlikle katılıyorum	Fikrim yok	Toplam
Kadın	3.7	7.8	16.3	44.2	12.9	15.2	100
Erkek	7.1	8.3	15.2	37.0	16.0	16.4	100
Toplam	5.4	8.0	15.7	40.7	14.4	15.8	100
Pearson Chi ²	485.04						
Prob.	0.000						

Tablo 89

AB.1. Cinsiyetiniz - A.25. Temizlik hizmetleri yeterlidir.							
AB.1. Cinsiyetiniz	A.25. Temizlik hizmetleri yeterlidir.						
	Kesinlikle katılmıyorum	Katılmıyorum	Kararsızım	Katılıyorum	Kesinlikle katılıyorum	Fikrim yok	Toplam
Kadın	5.3	9.3	18.0	44.0	12.2	11.4	100
Erkek	9.5	12.2	15.4	38.2	15.2	9.5	100
Toplam	7.3	10.7	16.7	41.2	13.6	10.5	100
Pearson Chi ²	607.87						
Prob.	0.000						

Tablo 90

AB.1. Cinsiyetiniz - A.26. Yemekhane hizmetleri yeterlidir.							
AB.1. Cinsiyetiniz	A.26. Yemekhane hizmetleri yeterlidir.						
	Kesinlikle katılmıyorum	Katılmıyorum	Kararsızım	Katılıyorum	Kesinlikle katılıyorum	Fikrim yok	Toplam
Kadın	6.8	12.3	17.3	32.3	10.0	21.3	100
Erkek	9.9	9.9	17.6	25.6	14.7	22.3	100
Toplam	8.3	11.1	17.5	29.1	12.2	21.8	100
Pearson Chi ²	564.67						
Prob.	0.000						

Tablo 91

AB.1. Cinsiyetiniz - A.27. Kütüphane hizmetleri yeterlidir.							
AB.1. Cinsiyetiniz	A.27. Kütüphane hizmetleri yeterlidir.						
	Kesinlikle katılmıyorum	Katılmıyorum	Kararsızım	Katılıyorum	Kesinlikle katılıyorum	Fikrim yok	Toplam
Kadın	5.3	7.1	7.6	48.5	27.0	4.6	100
Erkek	7.6	5.5	10.2	42.8	27.1	6.7	100
Toplam	6.4	6.3	8.9	45.7	27.0	5.6	100
Pearson Chi ²	390.04						
Prob.	0.000						

Tablo 92

AB.1. Cinsiyetiniz - A.28. Güvenlik hizmetleri yeterlidir.							
AB.1. Cinsiyetiniz	A.28. Güvenlik hizmetleri yeterlidir.						
	Kesinlikle katılmıyorum	Katılmıyorum	Kararsızım	Katılıyorum	Kesinlikle katılıyorum	Fikrim yok	Toplam
Kadın	3.8	6.3	10.0	54.9	20.4	4.6	100
Erkek	8.9	5.8	10.6	45.7	23.4	5.5	100
Toplam	6.2	6.0	10.3	50.5	21.9	5.1	100
Pearson Chi ²	728.59						
Prob.	0.000						

Tablo 93

AB.1. Cinsiyetiniz - A.29. Girişimcilik ve yenilikçilik destek hizmetleri yeterlidir.							
AB.1. Cinsiyetiniz	A.29. Girişimcilik ve yenilikçilik destek hizmetleri yeterlidir.						
	Kesinlikle katılmıyorum	Katılmıyorum	Kararsızım	Katılıyorum	Kesinlikle katılıyorum	Fikrim yok	Toplam
Kadın	5.2	9.7	17.1	39.1	11.2	17.7	100
Erkek	9.1	8.8	17.3	30.7	14.4	19.7	100
Toplam	7.1	9.3	17.2	35.0	12.8	18.7	100
Pearson Chi ²	591.93						
Prob.	0.000						

Tablo 94

AB.1. Cinsiyetiniz - A.30. Uygulama ve araştırma merkezi faaliyetleri yeterlidir.							
AB.1. Cinsiyetiniz	A.30. Uygulama ve araştırma merkezi faaliyetleri yeterlidir.						
	Kesinlikle katılmıyorum	Katılmıyorum	Kararsızım	Katılıyorum	Kesinlikle katılıyorum	Fikrim yok	Toplam
Kadın	5.2	9.0	14.8	41.0	11.2	18.9	100
Erkek	9.0	7.6	17.1	35.0	14.1	17.1	100
Toplam	7.0	8.3	15.9	38.1	12.6	18.0	100
Pearson Chi ²	493.03						
Prob.	0.000						

Tablo 95

AB.1. Cinsiyetiniz - A.31. Sosyal. kültürel. sanatsal ve sportif hizmetler yeterlidir.							
AB.1. Cinsiyetiniz	A.31. Sosyal. kültürel. sanatsal ve sportif hizmetler yeterlidir.						
	Kesinlikle katılmıyorum	Katılmıyorum	Kararsızım	Katılıyorum	Kesinlikle katılıyorum	Fikrim yok	Toplam
Kadın	15.7	18.8	16.3	32.4	10.2	6.5	100
Erkek	17.0	15.9	12.7	31.7	14.3	8.4	100
Toplam	16.4	17.4	14.6	32.1	12.2	7.4	100
Pearson Chi ²	382.70						
Prob.	0.000						

Tablo 96

AB.1. Cinsiyetiniz - A.32. Bilgi işlem hizmetleri yeterlidir (internet. yazılım. donanım vb.).							
AB.1. Cinsiyetiniz	A.32. Bilgi işlem hizmetleri yeterlidir (internet. yazılım. donanım vb.).						
	Kesinlikle katılmıyorum	Katılmıyorum	Kararsızım	Katılıyorum	Kesinlikle katılıyorum	Fikrim yok	Toplam
Kadın	8.1	13.5	15.1	44.4	11.9	7.0	100
Erkek	12.1	12.0	15.2	39.2	14.9	6.7	100
Toplam	10.0	12.8	15.1	41.9	13.3	6.8	100
Pearson Chi ²	346.88						
Prob.	0.000						

Tablo 97

AB.1. Cinsiyetiniz - A.33. Bilgi yönetim sistemleri yeterlidir (ÖBS. KVYS. AVESİS vb.).							
AB.1. Cinsiyetiniz	A.33. Bilgi yönetim sistemleri yeterlidir (ÖBS. KVYS. AVESİS vb.).						
	Kesinlikle katılmıyorum	Katılmıyorum	Kararsızım	Katılıyorum	Kesinlikle katılıyorum	Fikrim yok	Toplam
Kadın	3.4	16.6	8.9	49.6	11.8	9.7	100
Erkek	4.4	16.8	11.0	44.8	13.2	9.9	100
Toplam	3.9	16.7	9.9	47.3	12.5	9.8	100
Pearson Chi ²	153.87						
Prob.	0.000						

Tablo 98

AB.1. Cinsiyetiniz - A.34. Kamuoyunu bilgilendirme hizmetleri (internet sayfası. sosyal medya vb.) yeterlidir.							
AB.1. Cinsiyetiniz	A.34. Kamuoyunu bilgilendirme hizmetleri (internet sayfası. sosyal medya vb.) yeterlidir.						
	Kesinlikle katılmıyorum	Katılmıyorum	Kararsızım	Katılıyorum	Kesinlikle katılıyorum	Fikrim yok	Toplam
Kadın	3.3	11.9	7.5	61.5	11.0	4.8	100
Erkek	4.2	14.2	7.1	57.1	11.7	5.7	100
Toplam	3.7	13.0	7.3	59.4	11.3	5.2	100
Pearson Chi ²	125.84						
Prob.	0.000						

Tablo 99

AB.1. Cinsiyetiniz - A.35. Dezavantajlı gruplar ve özel gereksinimli bireylere yönelik hizmetler yeterlidir.							
AB.1. Cinsiyetiniz	A.35. Dezavantajlı gruplar ve özel gereksinimli bireylere yönelik hizmetler yeterlidir.						
	Kesinlikle katılmıyorum	Katılmıyorum	Kararsızım	Katılıyorum	Kesinlikle katılıyorum	Fikrim yok	Toplam
Kadın	3.5	8.7	12.6	39.6	8.9	26.8	100
Erkek	5.5	8.6	13.6	37.6	11.0	23.7	100
Toplam	4.5	8.7	13.1	38.6	9.9	25.3	100
Pearson Chi ²	216.43						
Prob.	0.000						

Tablo 100

AB.1. Cinsiyetiniz - A.36. Çevre düzenlemesi ve peyzaj hizmetleri yeterlidir.							
AB.1. Cinsiyetiniz	A.36. Çevre düzenlemesi ve peyzaj hizmetleri yeterlidir.						
	Kesinlikle katılmıyorum	Katılmıyorum	Kararsızım	Katılıyorum	Kesinlikle katılıyorum	Fikrim yok	Toplam
Kadın	10.0	13.5	13.6	45.0	11.5	6.4	100
Erkek	10.0	12.0	13.3	43.8	14.7	6.3	100
Toplam	10.0	12.7	13.5	44.4	13.0	6.3	100
Pearson Chi ²	112.75						
Prob.	0.000						

Tablo 101

AB.1. Cinsiyetiniz - A.37. Üniversitemde uluslararası öğrenciler için hizmetler yeterlidir.							
AB.1. Cinsiyetiniz	A.37. Üniversitemde uluslararası öğrenciler için hizmetler yeterlidir.						
	Kesinlikle katılmıyorum	Katılmıyorum	Kararsızım	Katılıyorum	Kesinlikle katılıyorum	Fikrim yok	Toplam
Kadın	4.0	4.8	12.6	34.9	10.2	33.5	100
Erkek	5.8	4.2	12.2	32.9	15.2	29.7	100
Toplam	4.9	4.5	12.4	33.9	12.6	31.7	100
Pearson Chi ²	364.03						
Prob.	0.000						

Tablo 102

AB.1. Cinsiyetiniz - A.38. Üniversitem araştırmacı öğrenciyi teşvik eder.							
AB.1. Cinsiyetiniz	A.38. Üniversitem araştırmacı öğrenciyi teşvik eder.						
	Kesinlikle katılmıyorum	Katılmıyorum	Kararsızım	Katılıyorum	Kesinlikle katılıyorum	Fikrim yok	Toplam
Kadın	4.8	7.2	14.3	47.5	16.2	10.0	100
Erkek	8.1	8.4	16.8	38.5	19.1	9.1	100
Toplam	6.4	7.8	15.5	43.1	17.6	9.6	100
Pearson Chi ²	534.33						
Prob.	0.000						

Tablo 103

AB.1. Cinsiyetiniz - A.39. Üniversitem girişimci ve yenilikçi öğrenciyi teşvik eder.							
AB.1. Cinsiyetiniz	A.39. Üniversitem girişimci ve yenilikçi öğrenciyi teşvik eder.						
	Kesinlikle katılmıyorum	Katılmıyorum	Kararsızım	Katılıyorum	Kesinlikle katılıyorum	Fikrim yok	Toplam
Kadın	4.7	7.0	15.2	47.5	15.5	10.1	100
Erkek	8.6	8.4	17.3	36.7	18.0	11.0	100
Toplam	6.6	7.7	16.2	42.3	16.7	10.5	100
Pearson Chi ²	676.26						
Prob.	0.000						

Tablo 104

AB.1. Cinsiyetiniz - A.40. Üniversitem öğrenci sorunlarına karşı duyarlıdır.							
AB.1. Cinsiyetiniz	A.40. Üniversitem öğrenci sorunlarına karşı duyarlıdır.						
	Kesinlikle katılmıyorum	Katılmıyorum	Kararsızım	Katılıyorum	Kesinlikle katılıyorum	Fikrim yok	Toplam
Kadın	9.6	12.1	19.2	41.5	13.1	4.6	100
Erkek	14.4	13.2	16.2	34.6	16.3	5.3	100
Toplam	11.9	12.6	17.7	38.2	14.7	4.9	100
Pearson Chi ²	514.50						
Prob.	0.000						

Tablo 105

AB.1. Cinsiyetiniz - A.41. Yükseköğretimde öğrenci yaşamından memnunuz.							
AB.1. Cinsiyetiniz	A.41. Yükseköğretimde öğrenci yaşamından memnunuz.						Toplam
	Kesinlikle katılmıyorum	Katılmıyorum	Kararsızım	Katılıyorum	Kesinlikle katılıyorum	Fikrim yok	
Kadın	9.7	14.1	18.2	41.1	12.7	4.3	100
Erkek	15.7	14.1	15.2	34.6	16.3	4.2	100
Toplam	12.6	14.1	16.7	38.0	14.4	4.3	100
Pearson Chi ²	601.93						
Prob.	0.000						

Tablo 106

AB.1. Cinsiyetiniz - A.42. Akademik birimimde aldığım eğitim. beklentilerimi karşılamaktadır.							
AB.1. Cinsiyetiniz	A.41. Akademik birimimde aldığım eğitim. beklentilerimi karşılamaktadır.						Toplam
	Kesinlikle katılmıyorum	Katılmıyorum	Kararsızım	Katılıyorum	Kesinlikle katılıyorum	Fikrim yok	
Kadın	6.9	9.7	15.1	48.1	19.0	1.2	100
Erkek	10.8	10.6	13.6	40.7	22.4	1.8	100
Toplam	8.8	10.2	14.3	44.5	20.7	1.5	100
Pearson Chi ²	461.17						
Prob.	0.000						

Tablo 107

AB.1. Cinsiyetiniz - A.43. Okuduğum programdan memnunuz.							
AB.1. Cinsiyetiniz	A.41. Okuduğum programdan memnunuz.						Toplam
	Kesinlikle katılmıyorum	Katılmıyorum	Kararsızım	Katılıyorum	Kesinlikle katılıyorum	Fikrim yok	
Kadın	4.5	5.0	11.6	47.9	30.5	0.5	100
Erkek	7.1	4.4	10.0	44.4	32.9	1.1	100
Toplam	5.8	4.7	10.8	46.2	31.7	0.8	100
Pearson Chi ²	265.26						
Prob.	0.000						

Tablo 108

AB.1. Cinsiyetiniz - A.44. Üniversitemden memnunuz.							
AB.1. Cinsiyetiniz	A.44. Üniversitemden memnunuz.						Toplam
	Kesinlikle katılmıyorum	Katılmıyorum	Kararsızım	Katılıyorum	Kesinlikle katılıyorum	Fikrim yok	
Kadın	4.9	6.1	13.8	48.7	25.8	0.7	100
Erkek	9.1	8.1	13.7	41.2	26.6	1.2	100
Toplam	6.9	7.1	13.8	45.1	26.2	0.9	100
Pearson Chi ²	540.40						
Prob.	0.000						

EK 3 ÖĞRENİM GÖRÜLEN PROGRAMA GÖRE ÜNİVERSİTE HAKKINDAKİ GÖRÜŞLER

Tablo 109

Program - A.1. Kendimi Üniversitemin bir parçası olarak görüyorum.							
Program	A.1. Kendimi Üniversitemin bir parçası olarak görüyorum.						Toplam
	Kesinlikle katılmıyorum	Katılmıyorum	Kararsızım	Katılıyorum	Kesinlikle katılıyorum	Fikrim yok	
Önlisans	10.8	12.7	17.9	41.2	14.8	2.6	100
Lisans	8.3	10.3	17.1	46.1	17.2	1.1	100
Yüksek Lisans	6.1	7.2	12.2	47.6	24.3	2.6	100
Doktora	5.6	6.9	14.1	45.1	28.2	0.2	100
Toplam	8.0	9.8	16.1	45.3	19.4	1.5	100
Pearson Chi ²	1212.94						
Prob.	0.000						

Tablo 110

Program- A.2. Kendimi Üniversitemde değerli hissediyorum.							
Program	A.2. Kendimi Üniversitemde değerli hissediyorum.						Toplam
	Kesinlikle katılmıyorum	Katılmıyorum	Kararsızım	Katılıyorum	Kesinlikle katılıyorum	Fikrim yok	
Önlisans	10.7	15.7	20.4	33.1	15.2	4.8	100
Lisans	11.2	15.7	21.2	37.7	13.3	0.9	100
Yüksek Lisans	7.6	7.5	17.2	42.7	23.3	1.8	100
Doktora	7.8	11.1	13.7	41.7	24.7	0.9	100
Toplam	10.0	13.8	19.4	38.2	16.8	1.8	100
Pearson Chi ²	1838.57						
Prob.	0.000						

Tablo 111

Program- A.3. Üniversiteme değer katmak için yeterli çabayı gösterdiğime inanıyorum.							
Program	A.3. Üniversiteme değer katmak için yeterli çabayı gösterdiğime inanıyorum.						Toplam
	Kesinlikle katılmıyorum	Katılmıyorum	Kararsızım	Katılıyorum	Kesinlikle katılıyorum	Fikrim yok	
Önlisans	4.1	5.8	16.4	49.1	21.8	2.8	100
Lisans	2.3	9.6	18.9	47.6	19.4	2.3	100
Yüksek Lisans	4.3	4.5	15.7	46.6	26.8	2.2	100
Doktora	1.3	4.7	11.0	47.9	34.6	0.5	100
Toplam	2.8	7.4	16.8	47.7	23.1	2.2	100
Pearson Chi ²	1310.80						
Prob.	0.000						

Tablo 112

Program - A.4. Üniversitem saygın bir konumdadır.							
A.4. Üniversitem saygın bir konumdadır.							
Program	Kesinlikle katılmıyorum	Katılmıyorum	Kararsızım	Katılıyorum	Kesinlikle katılıyorum	Fikrim yok	Toplam
Önlisans	6.7	2.1	8.2	46.9	34.0	2.1	100
Lisans	2.8	4.9	10.5	44.0	37.1	0.6	100
Yüksek Lisans	4.7	1.4	9.5	39.0	44.6	0.9	100
Doktora	1.7	2.0	7.8	39.5	48.8	0.2	100
Toplam	3.7	3.4	9.6	43.2	39.3	0.9	100
Pearson Chi ²	1243.96						
Prob.	0.000						

Tablo 113

Program - A.5. Üniversitem iyi yönetilmektedir.							
A.5. Üniversitem iyi yönetilmektedir.							
Program	Kesinlikle katılmıyorum	Katılmıyorum	Kararsızım	Katılıyorum	Kesinlikle katılıyorum	Fikrim yok	Toplam
Önlisans	7.4	7.1	21.2	41.8	18.3	4.1	100
Lisans	9.3	10.8	21.6	38.6	16.1	3.6	100
Yüksek Lisans	5.9	6.6	15.6	38.8	26.6	6.5	100
Doktora	5.7	6.3	13.0	42.3	27.7	5.0	100
Toplam	7.9	8.8	19.4	39.7	19.7	4.4	100
Pearson Chi ²	1275.15						
Prob.	0.000						

Tablo 114

Program - A.6. Personel, öğrenciler ve mezunlara yönelik kurumsal aidiyet duygusunu güçlendirecek etkinlikler yeterlidir.							
A.6. Personel, öğrenciler ve mezunlara yönelik kurumsal aidiyet duygusunu güçlendirecek etkinlikler yeterlidir.							
Program	Kesinlikle katılmıyorum	Katılmıyorum	Kararsızım	Katılıyorum	Kesinlikle katılıyorum	Fikrim yok	Toplam
Önlisans	11.2	19.7	26.9	35.1	7.1	11.2	100
Lisans	16.1	21.4	25.9	29.3	7.4	16.1	100
Yüksek Lisans	8.6	17.8	23.6	38.1	11.8	8.6	100
Doktora	11.5	19.1	20.5	40.7	8.2	11.5	100
Toplam	13.4	20.2	25.1	33.2	8.1	13.4	100
Pearson Chi ²	713.43						
Prob.	0.000						

Tablo 115

Program - A.7. Kalite iyileştirme çalışmaları etkin biçimde yürütülmektedir.							
A.7. Kalite iyileştirme çalışmaları etkin biçimde yürütülmektedir.							
Program	Kesinlikle katılmıyorum	Katılmıyorum	Kararsızım	Katılıyorum	Kesinlikle katılıyorum	Fikrim yok	Toplam
Önlisans	7.1	9.2	22.0	38.4	14.9	8.5	100
Lisans	9.2	10.4	21.5	38.6	12.5	7.8	100
Yüksek Lisans	4.3	8.8	18.5	38.5	20.1	9.9	100
Doktora	5.7	6.0	16.9	39.3	24.6	7.5	100
Toplam	7.5	9.3	20.5	38.6	15.8	8.2	100
Pearson Chi ²	960.53						
Prob.	0.000						

Tablo 116

Program - A.8. İyileştirme çalışmalarında paydaşların görüşleri alınmaktadır							
A.8. İyileştirme çalışmalarında paydaşların görüşleri alınmaktadır							
Program	Kesinlikle katılmıyorum	Katılmıyorum	Kararsızım	Katılıyorum	Kesinlikle katılıyorum	Fikrim yok	Toplam
Önlisans	5.0	9.6	18.9	38.5	15.5	12.5	100
Lisans	7.6	9.9	19.7	40.5	12.2	10.1	100
Yüksek Lisans	4.8	5.9	18.4	41.4	19.6	9.9	100
Doktora	5.9	6.0	12.1	43.3	23.7	9.0	100
Toplam	6.4	8.7	18.3	40.7	15.6	10.4	100
Pearson Chi ²	989.50						
Prob.	0.000						

Tablo 117

Program - A.9. Yürütülen iyileştirme çalışmaları hakkında yeterli bilgilendirme yapılmaktadır							
A.9. Yürütülen iyileştirme çalışmaları hakkında yeterli bilgilendirme yapılmaktadır.							
Program	Kesinlikle katılmıyorum	Katılmıyorum	Kararsızım	Katılıyorum	Kesinlikle katılıyorum	Fikrim yok	Toplam
Önlisans	6.2	14.9	17.5	38.5	14.3	8.6	100
Lisans	8.9	16.6	20.5	37.4	10.4	6.3	100
Yüksek Lisans	4.7	12.5	18.6	38.7	18.1	7.3	100
Doktora	7.1	9.4	21.9	38.1	18.3	5.3	100
Toplam	7.5	14.6	19.8	37.9	13.4	6.7	100
Pearson Chi ²	861.67						
Prob.	0.000						

Tablo 118

Program - A.10. Öğrenciler. karar alma süreçlerine dahil edilmektedir.							
A.10. Öğrenciler. karar alma süreçlerine dahil edilmektedir.							
Program	Kesinlikle katılmıyorum	Katılmıyorum	Kararsızım	Katılıyorum	Kesinlikle katılıyorum	Fikrim yok	Toplam
Önlisans	7.0	17.5	22.8	32.2	12.4	8.1	100
Lisans	13.3	18.8	22.5	30.6	9.5	5.2	100
Yüksek Lisans	8.2	12.8	20.5	30.5	16.6	11.3	100
Doktora	9.0	15.2	20.5	33.9	14.3	7.1	100
Toplam	10.7	17.1	22.0	31.4	11.8	7.0	100
Pearson Chi ²	1090.92						
Prob.	0.000						

Tablo 119

Program - A.11. Öğrenciler ile üniversite yönetimi arasında iyi bir iş birliği vardır.							
A.11. Öğrenciler ile üniversite yönetimi arasında iyi bir iş birliği vardır.							
Program	Kesinlikle katılmıyorum	Katılmıyorum	Kararsızım	Katılıyorum	Kesinlikle katılıyorum	Fikrim yok	Toplam
Önlisans	9.0	12.4	23.9	35.4	13.1	6.1	100
Lisans	11.7	17.1	24.7	32.2	8.7	5.7	100
Yüksek Lisans	5.9	12.7	23.4	35.1	15.6	7.2	100
Doktora	7.1	15.4	17.3	36.7	16.0	7.5	100
Toplam	9.6	15.3	23.3	33.9	11.6	6.2	100
Pearson Chi ²	952.53						
Prob.	0.000						

Tablo 120

Program - A.12. Öğrenciler arasında iyi bir iş birliği vardır.							
A.12. Öğrenciler arasında iyi bir iş birliği vardır.							
Program	Kesinlikle katılmıyorum	Katılmıyorum	Kararsızım	Katılıyorum	Kesinlikle katılıyorum	Fikrim yok	Toplam
Önlisans	9.3	9.5	19.5	42.2	14.7	4.8	100
Lisans	6.9	14.5	18.7	45.6	11.4	3.0	100
Yüksek Lisans	5.1	8.8	20.2	41.6	19.8	4.5	100
Doktora	5.2	10.9	17.8	47.3	16.5	2.3	100
Toplam	6.8	12.1	19.0	44.5	14.1	3.5	100
Pearson Chi ²	828.56						
Prob.	0.000						

Tablo 121

Program - A.13. Öğrenciler ile personel arasında iyi bir iş birliği vardır.							
Program	A.13. Öğrenciler ile personel arasında iyi bir iş birliği vardır.						
	Kesinlikle katılmıyorum	Katılmıyorum	Kararsızım	Katılıyorum	Kesinlikle katılıyorum	Fikrim yok	Toplam
Önlisans	7.8	9.9	20.2	43.5	11.3	7.3	100
Lisans	6.6	12.2	22.7	43.3	10.4	4.9	100
Yüksek Lisans	5.3	8.7	20.4	41.6	17.0	6.9	100
Doktora	5.7	8.1	17.6	45.6	19.0	4.0	100
Toplam	6.5	10.7	21.2	43.3	12.8	5.5	100
Pearson Chi ²	748.83						
Prob.	0.000						

Tablo 122

Program - A.14. Akademik danışmanlık hizmetleri yeterlidir.							
Program	A.14. Akademik danışmanlık hizmetleri yeterlidir.						
	Kesinlikle katılmıyorum	Katılmıyorum	Kararsızım	Katılıyorum	Kesinlikle katılıyorum	Fikrim yok	Toplam
Önlisans	8.0	12.5	19.3	38.8	15.7	5.7	100
Lisans	9.3	12.8	18.0	41.1	12.7	6.1	100
Yüksek Lisans	6.4	8.0	15.4	40.0	26.6	3.6	100
Doktora	7.6	8.0	11.1	39.6	31.3	2.4	100
Toplam	8.3	11.3	16.9	40.3	18.0	5.1	100
Pearson Chi ²	1867.12						
Prob.	0.000						

Tablo 123

Program - A.15. Kariyer danışmanlık hizmetleri yeterlidir.							
Program	A.15. Kariyer danışmanlık hizmetleri yeterlidir.						
	Kesinlikle katılmıyorum	Katılmıyorum	Kararsızım	Katılıyorum	Kesinlikle katılıyorum	Fikrim yok	Toplam
Önlisans	7.3	14.2	23.0	34.9	12.8	7.8	100
Lisans	11.4	17.4	20.3	29.6	7.4	14.0	100
Yüksek Lisans	5.9	11.6	21.6	29.4	16.8	14.8	100
Doktora	8.4	12.9	16.5	28.8	19.0	14.4	100
Toplam	9.3	15.2	20.5	30.4	11.5	13.0	100
Pearson Chi ²	1581.69						
Prob.	0.000						

Tablo 124

Program - A.16. Staj/iş yeri eğitimi/öğretmenlik uygulaması ile ilgili hizmetler yeterlidir.							
A.16. Staj/iş yeri eğitimi/öğretmenlik uygulaması ile ilgili hizmetler yeterlidir.							
Program	Kesinlikle katılmıyorum	Katılmıyorum	Kararsızım	Katılıyorum	Kesinlikle katılıyorum	Fikrim yok	Toplam
Önlisans	8.8	11.4	14.5	36.5	22.1	6.7	100
Lisans	8.3	10.4	14.1	34.8	11.7	20.7	100
Yüksek Lisans	4.1	6.6	17.4	32.1	16.2	23.6	100
Doktora	5.3	6.3	16.3	33.2	16.2	22.7	100
Toplam	7.3	9.4	15.0	34.5	14.9	18.8	100
Pearson Chi ²	1747.57						
Prob.	0.000						

Tablo 125

Program - A.17. Rehberlik ve psikolojik danışmanlık hizmetleri yeterlidir.							
A.17. Rehberlik ve psikolojik danışmanlık hizmetleri yeterlidir..							
Program	Kesinlikle katılmıyorum	Katılmıyorum	Kararsızım	Katılıyorum	Kesinlikle katılıyorum	Fikrim yok	Toplam
Önlisans	12.1	13.1	19.9	25.1	11.7	18.0	100
Lisans	12.5	14.3	17.8	24.4	7.0	23.9	100
Yüksek Lisans	5.6	9.1	19.4	28.1	12.8	25.0	100
Doktora	7.7	8.1	17.8	30.0	11.6	24.8	100
Toplam	10.7	12.4	18.4	25.9	9.4	23.1	100
Pearson Chi ²	1058.49						
Prob.	0.000						

Tablo 126

Program - A.18. Eğitim ve öğretim hizmetleri yeterlidir.							
A.18. Eğitim ve öğretim hizmetleri yeterlidir.							
Program	Kesinlikle katılmıyorum	Katılmıyorum	Kararsızım	Katılıyorum	Kesinlikle katılıyorum	Fikrim yok	Toplam
Önlisans	5.5	8.5	17.2	46.0	19.9	2.8	100
Lisans	7.5	10.9	13.6	50.6	16.7	0.6	100
Yüksek Lisans	4.0	6.1	11.9	49.1	26.8	2.2	100
Doktora	4.5	9.0	9.7	50.4	25.8	0.7	100
Toplam	6.1	9.4	13.5	49.5	20.2	1.3	100
Pearson Chi ²	1177.98						
Prob.	0.000						

Tablo 127

Program - A.19. Uzaktan eğitim hizmetleri yeterlidir.							
A.19. Uzaktan eğitim hizmetleri yeterlidir.							
Program	Kesinlikle katılmıyorum	Katılmıyorum	Kararsızım	Katılıyorum	Kesinlikle katılıyorum	Fikrim yok	Toplam
Önlisans	10.8	11.3	12.0	42.2	21.4	2.3	100
Lisans	11.7	13.7	13.3	44.3	16.3	0.7	100
Yüksek Lisans	7.2	9.1	13.6	42.4	26.0	1.7	100
Doktora	7.9	8.1	13.8	36.7	28.2	5.4	100
Toplam	10.3	11.8	13.1	42.6	20.4	1.8	100
Pearson Chi ²	1502.12						
Prob.	0.000						

Tablo 128

Program - A.20. Araştırma ve geliştirme hizmetleri yeterlidir.							
A.20. Araştırma ve geliştirme hizmetleri yeterlidir.							
Program	Kesinlikle katılmıyorum	Katılmıyorum	Kararsızım	Katılıyorum	Kesinlikle katılıyorum	Fikrim yok	Toplam
Önlisans	6.8	8.6	17.5	40.9	15.1	11.2	100
Lisans	7.0	8.6	17.6	42.1	12.4	12.2	100
Yüksek Lisans	4.0	6.4	15.9	42.4	20.9	10.4	100
Doktora	5.6	8.0	14.0	43.1	20.9	8.4	100
Toplam	6.3	8.2	16.8	42.1	15.4	11.2	100
Pearson Chi ²	635.53						
Prob.	0.000						

Tablo 129

Program - A.21. Toplumsal katkı hizmetleri yeterlidir.							
A.21. Toplumsal katkı hizmetleri yeterlidir.							
Program	Kesinlikle katılmıyorum	Katılmıyorum	Kararsızım	Katılıyorum	Kesinlikle katılıyorum	Fikrim yok	Toplam
Önlisans	5.0	8.2	16.6	41.9	14.8	13.4	100
Lisans	6.2	8.9	15.7	41.3	12.2	15.7	100
Yüksek Lisans	3.0	5.8	16.3	40.2	17.2	17.5	100
Doktora	5.6	7.0	13.9	37.1	19.0	17.5	100
Toplam	5.4	8.0	15.7	40.7	14.4	15.8	100
Pearson Chi ²	492.96						
Prob.	0.000						

Tablo 130

Program - A.22. İdari hizmetler yeterlidir.							
Program	A.22. İdari hizmetler yeterlidir.						Toplam
	Kesinlikle katılmıyorum	Katılmıyorum	Kararsızım	Katılıyorum	Kesinlikle katılıyorum	Fikrim yok	
Önlisans	7.9	10.1	14.4	43.2	15.7	8.7	100
Lisans	8.3	11.9	18.0	40.9	10.1	10.7	100
Yüksek Lisans	4.3	8.4	17.2	40.2	17.6	12.2	100
Doktora	6.2	9.7	14.3	40.6	19.5	9.8	100
Toplam	7.3	10.7	16.7	41.2	13.6	10.5	100
Pearson Chi ²	816.76						
Prob.	0.000						

Tablo 131

Program - A.23. Uluslararasılaşma hizmetleri yeterlidir.							
Program	A.23. Uluslararasılaşma hizmetleri yeterlidir.						Toplam
	Kesinlikle katılmıyorum	Katılmıyorum	Kararsızım	Katılıyorum	Kesinlikle katılıyorum	Fikrim yok	
Önlisans	7.6	8.4	17.5	32.3	13.7	20.4	100
Lisans	9.1	13.1	18.1	27.8	9.1	22.8	100
Yüksek Lisans	6.1	9.5	17.1	28.6	16.6	22.1	100
Doktora	8.6	9.5	15.2	30.3	16.9	19.6	100
Toplam	8.3	11.1	17.5	29.1	12.2	21.8	100
Pearson Chi ²	748.94						
Prob.	0.000						

Tablo 132

Program - A.24. Sağlık hizmetleri yeterlidir.							
Program	A.24. Sağlık hizmetleri yeterlidir.						Toplam
	Kesinlikle katılmıyorum	Katılmıyorum	Kararsızım	Katılıyorum	Kesinlikle katılıyorum	Fikrim yok	
Önlisans	5.0	8.2	16.6	41.9	14.8	13.4	100
Lisans	6.2	8.9	15.7	41.3	12.2	15.7	100
Yüksek Lisans	3.0	5.8	16.3	40.2	17.2	17.5	100
Doktora	5.6	7.0	13.9	37.1	19.0	17.5	100
Toplam	5.4	8.0	15.7	40.7	14.4	15.8	100
Pearson Chi ²	492.96						
Prob.	0.000						

Tablo 133

Program - A.25. Temizlik hizmetleri yeterlidir.							
A.25. Temizlik hizmetleri yeterlidir.							
Program	Kesinlikle katılmıyorum	Katılmıyorum	Kararsızım	Katılıyorum	Kesinlikle katılıyorum	Fikrim yok	Toplam
Önlisans	7.9	10.1	14.4	43.2	15.7	8.7	100
Lisans	8.3	11.9	18.0	40.9	10.1	10.7	100
Yüksek Lisans	4.3	8.4	17.2	40.2	17.6	12.2	100
Doktora	6.2	9.7	14.3	40.6	19.5	9.8	100
Toplam	7.3	10.7	16.7	41.2	13.6	10.5	100
Pearson Chi ²	816.76						
Prob.	0.000						

Tablo 134

Program - A.26. Yemekhane hizmetleri yeterlidir.							
A.26. Yemekhane hizmetleri yeterlidir.							
Program	Kesinlikle katılmıyorum	Katılmıyorum	Kararsızım	Katılıyorum	Kesinlikle katılıyorum	Fikrim yok	Toplam
Önlisans	7.6	8.4	17.5	32.3	13.7	20.4	100
Lisans	9.1	13.1	18.1	27.8	9.1	22.8	100
Yüksek Lisans	6.1	9.5	17.1	28.6	16.6	22.1	100
Doktora	8.6	9.5	15.2	30.3	16.9	19.6	100
Toplam	8.3	11.1	17.5	29.1	12.2	21.8	100
Pearson Chi ²	748.94						
Prob.	0.000						

Tablo 135

Program - A.27. Kütüphane hizmetleri yeterlidir.							
A.27. Kütüphane hizmetleri yeterlidir.							
Program	Kesinlikle katılmıyorum	Katılmıyorum	Kararsızım	Katılıyorum	Kesinlikle katılıyorum	Fikrim yok	Toplam
Önlisans	11.9	13.0	12.4	38.0	16.2	8.4	100
Lisans	6.4	6.2	8.2	47.9	27.2	4.1	100
Yüksek Lisans	3.5	2.5	9.7	43.7	33.6	7.0	100
Doktora	2.2	2.2	5.4	50.7	33.9	5.5	100
Toplam	6.4	6.3	8.9	45.7	27.0	5.6	100
Pearson Chi ²	2763.96						
Prob.	0.000						

Tablo 136

Program - A.28. Güvenlik hizmetleri yeterlidir.							
A.28. Güvenlik hizmetleri yeterlidir.							
Program	Kesinlikle katılmıyorum	Katılmıyorum	Kararsızım	Katılıyorum	Kesinlikle katılıyorum	Fikrim yok	Toplam
Önlisans	10.1	8.5	13.9	43.0	18.7	5.8	100
Lisans	6.0	6.5	9.7	53.9	20.8	3.2	100
Yüksek Lisans	4.8	3.1	8.8	48.5	25.5	9.2	100
Doktora	3.3	4.6	9.5	50.2	26.1	6.2	100
Toplam	6.2	6.0	10.3	50.5	21.9	5.1	100
Pearson Chi ²	1383.05						
Prob.	0.000						

Tablo 137

Program - A.29. Girişimcilik ve yenilikçilik destek hizmetleri yeterlidir.							
A.29. Girişimcilik ve yenilikçilik destek hizmetleri yeterlidir.							
Program	Kesinlikle katılmıyorum	Katılmıyorum	Kararsızım	Katılıyorum	Kesinlikle katılıyorum	Fikrim yok	Toplam
Önlisans	6.0	9.5	17.7	36.8	13.4	16.7	100
Lisans	8.3	10.7	18.4	34.2	9.8	18.5	100
Yüksek Lisans	5.5	6.5	15.8	34.8	16.8	20.7	100
Doktora	5.8	6.8	13.5	36.1	18.5	19.4	100
Toplam	7.1	9.3	17.2	35.0	12.8	18.7	100
Pearson Chi ²	779.92						
Prob.	0.000						

Tablo 138

Program - A.30. Uygulama ve araştırma merkezi faaliyetleri yeterlidir.							
A.30. Uygulama ve araştırma merkezi faaliyetleri yeterlidir.							
Program	Kesinlikle katılmıyorum	Katılmıyorum	Kararsızım	Katılıyorum	Kesinlikle katılıyorum	Fikrim yok	Toplam
Önlisans	6.8	8.3	15.4	41.3	13.5	14.6	100
Lisans	7.9	9.5	16.9	37.6	9.7	18.5	100
Yüksek Lisans	4.5	6.6	14.5	36.8	16.3	21.4	100
Doktora	7.1	5.9	14.6	37.4	18.0	17.0	100
Toplam	7.0	8.3	15.9	38.1	12.6	18.0	100
Pearson Chi ²	738.47						
Prob.	0.000						

Tablo 139

Program - A.31. Sosyal. kültürel. sanatsal ve sportif hizmetler yeterlidir.							
A.31. Sosyal. kültürel. sanatsal ve sportif hizmetler yeterlidir. Kalite iyileştirme çalışmaları etkin biçimde yürütülmektedir.							
Program	Kesinlikle katılmıyorum	Katılmıyorum	Kararsızım	Katılıyorum	Kesinlikle katılıyorum	Fikrim yok	Toplam
Önlisans	13.4	18.2	12.3	34.0	13.4	8.6	100
Lisans	20.7	18.2	16.2	30.9	9.6	4.5	100
Yüksek Lisans	9.7	14.4	15.7	31.6	16.1	12.6	100
Doktora	11.9	17.1	10.1	34.3	15.8	10.8	100
Toplam	16.4	17.4	14.6	32.1	12.2	7.4	100
Pearson Chi ²	1759.25						
Prob.	0.000						

Tablo 140

Program - A.32. Bilgi işlem hizmetleri yeterlidir (internet, yazılım, donanım vb.).							
A.32. Bilgi işlem hizmetleri yeterlidir (internet. yazılım. donanım vb.).							
Program	Kesinlikle katılmıyorum	Katılmıyorum	Kararsızım	Katılıyorum	Kesinlikle katılıyorum	Fikrim yok	Toplam
Önlisans	8.3	10.3	15.3	41.8	15.5	8.8	100
Lisans	12.3	15.3	14.6	41.8	9.7	6.3	100
Yüksek Lisans	6.5	9.5	16.7	41.7	19.1	6.6	100
Doktora	8.2	10.2	15.1	42.7	17.5	6.2	100
Toplam	10.0	12.8	15.1	41.9	13.3	6.8	100
Pearson Chi ²	1101.15						
Prob.	0.000						

Tablo 141

Program - A.33. Bilgi yönetim sistemleri yeterlidir (ÖBS. KVYS. AVESİS vb.).							
A.33. Bilgi yönetim sistemleri yeterlidir (ÖBS. KVYS. AVESİS vb.).							
Program	Kesinlikle katılmıyorum	Katılmıyorum	Kararsızım	Katılıyorum	Kesinlikle katılıyorum	Fikrim yok	Toplam
Önlisans	3.2	13.1	9.8	49.1	13.5	11.3	100
Lisans	4.7	18.9	9.0	48.7	10.1	8.6	100
Yüksek Lisans	3.1	15.9	14.1	40.9	15.5	10.5	100
Doktora	2.9	14.5	8.3	46.6	16.3	11.3	100
Toplam	3.9	16.7	9.9	47.3	12.5	9.8	100
Pearson Chi ²	774.45						
Prob.	0.000						

Tablo 142

Program - A.34. Kamuoyunu bilgilendirme hizmetleri (internet sayfası. sosyal medya vb.) yeterlidir.							
Program	A.34. Kamuoyunu bilgilendirme hizmetleri (internet sayfası. sosyal medya vb.) yeterlidir.						
	Kesinlikle katılmıyorum	Katılmıyorum	Kararsızım	Katılıyorum	Kesinlikle katılıyorum	Fikrim yok	Toplam
Önlisans	2.5	10.3	7.6	58.3	12.3	9.0	100
Lisans	4.6	16.2	7.1	59.2	9.1	3.9	100
Yüksek Lisans	2.9	10.5	7.7	59.6	14.6	4.7	100
Doktora	3.3	7.5	7.4	61.3	14.8	5.7	100
Toplam	3.7	13.0	7.3	59.4	11.3	5.2	100
Pearson Chi ²	1056.05						
Prob.	0.000						

Tablo 143

Program - A.35. Dezavantajlı gruplar ve özel gereksinimli bireylere yönelik hizmetler yeterlidir.							
Program	A.35. Dezavantajlı gruplar ve özel gereksinimli bireylere yönelik hizmetler yeterlidir.						
	Kesinlikle katılmıyorum	Katılmıyorum	Kararsızım	Katılıyorum	Kesinlikle katılıyorum	Fikrim yok	Toplam
Önlisans	4.6	7.7	13.4	41.4	12.7	20.2	100
Lisans	5.6	9.2	12.2	39.5	7.3	26.2	100
Yüksek Lisans	2.5	5.7	15.3	33.4	13.3	29.8	100
Doktora	2.4	11.4	13.3	37.6	12.0	23.4	100
Toplam	4.5	8.7	13.1	38.6	9.9	25.3	100
Pearson Chi ²	937.08						
Prob.	0.000						

Tablo 144

Program - A.36. Çevre düzenlemesi ve peyzaj hizmetleri yeterlidir.							
Program	A.36. Çevre düzenlemesi ve peyzaj hizmetleri yeterlidir.						
	Kesinlikle katılmıyorum	Katılmıyorum	Kararsızım	Katılıyorum	Kesinlikle katılıyorum	Fikrim yok	Toplam
Önlisans	10.5	12.3	15.9	41.5	12.0	7.9	100
Lisans	12.9	13.7	13.3	44.2	10.8	5.2	100
Yüksek Lisans	4.6	9.5	14.0	45.8	16.1	10.0	100
Doktora	4.8	13.6	10.0	47.8	19.6	4.3	100
Toplam	10.0	12.7	13.5	44.4	13.0	6.3	100
Pearson Chi ²	1397.73						
Prob.	0.000						

Tablo 145

Program - A.37. Üniversitemde uluslararası öğrenciler için hizmetler yeterlidir.							
A.37. Üniversitemde uluslararası öğrenciler için hizmetler yeterlidir.							
Program	Kesinlikle katılmıyorum	Katılmıyorum	Kararsızım	Katılıyorum	Kesinlikle katılıyorum	Fikrim yok	Toplam
Önlisans	6.0	5.4	13.9	34.8	12.2	27.7	100
Lisans	5.2	4.3	13.3	34.6	10.8	31.9	100
Yüksek Lisans	3.3	4.4	10.5	31.5	16.6	33.8	100
Doktora	4.0	4.2	9.5	33.1	15.4	33.8	100
Toplam	4.9	4.5	12.4	33.9	12.6	31.7	100
Pearson Chi ²	451.27						
Prob.	0.000						

Tablo 146

Program - A.38. Üniversitem araştırmacı öğrenciyi teşvik eder.							
A.38. Üniversitem araştırmacı öğrenciyi teşvik eder.							
Program	Kesinlikle katılmıyorum	Katılmıyorum	Kararsızım	Katılıyorum	Kesinlikle katılıyorum	Fikrim yok	Toplam
Önlisans	6.3	8.5	16.1	43.5	17.6	8.0	100
Lisans	7.0	8.5	15.9	42.8	14.9	10.8	100
Yüksek Lisans	5.0	4.7	15.8	43.3	21.8	9.4	100
Doktora	5.8	7.6	12.6	43.7	22.9	7.3	100
Toplam	6.4	7.8	15.5	43.1	17.6	9.6	100
Pearson Chi ²	542.63						
Prob.	0.000						

Tablo 147

Program - A.39. Üniversitem girişimci ve yenilikçi öğrenciyi teşvik eder.							
A.39. Üniversitem girişimci ve yenilikçi öğrenciyi teşvik eder..							
Program	Kesinlikle katılmıyorum	Katılmıyorum	Kararsızım	Katılıyorum	Kesinlikle katılıyorum	Fikrim yok	Toplam
Önlisans	7.0	7.2	14.9	42.4	19.1	9.3	100
Lisans	7.4	8.7	17.2	41.9	13.6	11.3	100
Yüksek Lisans	5.0	5.1	16.4	42.6	20.6	10.3	100
Doktora	5.1	7.4	13.6	43.5	20.9	9.5	100
Toplam	6.6	7.7	16.2	42.3	16.7	10.5	100
Pearson Chi ²	543.43						
Prob.	0.000						

Tablo 148

Program - A.40. Üniversitem öğrenci sorunlarına karşı duyarlıdır.							
A.40. Üniversitem öğrenci sorunlarına karşı duyarlıdır.							
Program	Kesinlikle katılmıyorum	Katılmıyorum	Kararsızım	Katılıyorum	Kesinlikle katılıyorum	Fikrim yok	Toplam
Önlisans	11.3	11.0	18.4	37.3	15.9	6.1	100
Lisans	14.6	15.8	18.5	36.0	11.2	3.9	100
Yüksek Lisans	7.6	7.5	17.0	42.7	19.1	6.2	100
Doktora	7.6	8.7	14.8	42.4	20.8	5.8	100
Toplam	11.9	12.6	17.7	38.2	14.7	4.9	100
Pearson Chi ²	1475.99						
Prob.	0.000						

Tablo 149

Program - A.41. Yükseköğretimde öğrenci yaşamından memnunuz.							
A.41. Yükseköğretimde öğrenci yaşamından memnunuz.							
Program	Kesinlikle katılmıyorum	Katılmıyorum	Kararsızım	Katılıyorum	Kesinlikle katılıyorum	Fikrim yok	Toplam
Önlisans	13.3	14.1	14.6	37.3	16.0	4.7	100
Lisans	14.9	16.1	18.4	36.1	10.4	4.1	100
Yüksek Lisans	7.5	10.2	14.4	43.7	19.0	5.2	100
Doktora	8.8	10.9	16.0	39.3	22.0	3.0	100
Toplam	12.6	14.1	16.7	38.0	14.4	4.3	100
Pearson Chi ²	1337.44						
Prob.	0.000						

Tablo 150

Program - A.42. Akademik birimimde aldığım eğitim, beklentilerimi karşılamaktadır.							
A.42. Akademik birimimde aldığım eğitim, beklentilerimi karşılamaktadır.							
Program	Kesinlikle katılmıyorum	Katılmıyorum	Kararsızım	Katılıyorum	Kesinlikle katılıyorum	Fikrim yok	Toplam
Önlisans	9.3	11.2	14.6	42.0	19.1	3.8	100
Lisans	9.6	11.9	16.6	43.5	17.2	1.2	100
Yüksek Lisans	6.2	7.3	11.9	48.3	25.7	0.5	100
Doktora	8.1	5.4	8.3	47.2	30.3	0.7	100
Toplam	8.8	10.2	14.3	44.5	20.7	1.5	100
Pearson Chi ²	1524.52						
Prob.	0.000						

Tablo 151

Program - A.43. Okuduğum programdan memnunum.							
Program	A.43. Okuduğum programdan memnunum.						Toplam
	Kesinlikle katılmıyorum	Katılmıyorum	Kararsızım	Katılıyorum	Kesinlikle katılıyorum	Fikrim yok	
Önlisans	6.4	4.9	12.7	43.2	30.0	2.8	100
Lisans	6.0	5.9	11.9	48.1	27.7	0.4	100
Yüksek Lisans	5.7	2.3	8.8	44.3	38.8	0.1	100
Doktora	4.0	2.8	6.5	45.4	41.0	0.3	100
Toplam	5.8	4.7	10.8	46.2	31.7	0.8	100
Pearson Chi ²	1395.12						
Prob.	0.000						

Tablo 152

Program - A.44. Üniversitemden memnunum.							
Program	A.44. Üniversitemden memnunum.						Toplam
	Kesinlikle katılmıyorum	Katılmıyorum	Kararsızım	Katılıyorum	Kesinlikle katılıyorum	Fikrim yok	
Önlisans	6.2	6.8	16.7	42.5	25.9	1.9	100
Lisans	8.1	8.8	14.9	45.9	21.4	0.9	100
Yüksek Lisans	5.2	2.6	12.0	44.6	35.5	0.1	100
Doktora	5.4	6.2	7.5	46.2	33.9	0.8	100
Toplam	6.9	7.1	13.8	45.1	26.2	0.9	100
Pearson Chi ²	1412.85						
Prob.	0.000						

EK 4 ÖĞRENİM GÖRÜLEN BİRİME GÖRE ÜNİVERSİTE HAKKINDAKİ GÖRÜŞLER

Tablo 153

AB.3. Öğrenim gördüğünüz birim - A.1. Kendimi Üniversitemin bir parçası olarak görüyorum.							
	A.1. Kendimi Üniversitemin bir parçası olarak görüyorum.						Toplam
	Kesinlikle katılmıyorum	Katılmıyorum	Kararsızım	Katılıyorum	Kesinlikle katılıyorum	Fikrim yok	
BİLİŞİM ENSTİTÜSÜ	9.5	4.8	8.0	59.5	18.2		100
DIŞ HEKİMLİĞİ FAKÜLTESİ	9.5	15.3	12.3	50.8	11.6	0.5	100
ECZACILIK FAKÜLTESİ	15.8	11.4	19.0	45.7	6.7	1.4	100
EĞİTİM BİLİMLERİ ENSTİTÜSÜ	4.3	6.4	14.3	46.4	26.5	2.0	100
FEN BİLİMLERİ ENSTİTÜSÜ	3.2	8.6	7.3	48.1	30.5	2.3	100
FEN FAKÜLTESİ	5.3	20.1	7.7	48.6	18.3	0.0	100
GAZİ EĞİTİM FAKÜLTESİ	6.5	6.8	12.4	46.2	27.0	1.0	100
HEMŞİRELİK FAKÜLTESİ	2.5	7.1	16.2	67.2	7.1	0.0	100
MİMARLIK FAKÜLTESİ	7.4	22.7	26.4	35.2	7.6	0.6	100
MÜHENDİSLİK FAKÜLTESİ	23.8	17.8	14.0	34.1	10.2	0.0	100
SAĞLIK BİLİMLERİ ENSTİTÜSÜ	5.6	7.8	17.7	42.5	26.0	0.4	100
SAĞLIK BİLİMLERİ FAKÜLTESİ	7.9	9.7	24.8	47.9	8.1	1.6	100
SAĞLIK HİZMETLERİ MESLEK YÜKSEKOKULU	6.3	15.0	20.0	42.8	14.0	2.0	100
SPOR BİLİMLERİ FAKÜLTESİ	0.0	0.0	57.4	42.6	0.0	0.0	100
TEKNİK BİLİMLER MESLEK YÜKSEKOKULU	13.7	13.2	17.6	38.3	14.2	2.9	100
TEKNOLOJİ FAKÜLTESİ	24.0	0.0	11.1	45.9	18.9	0.0	100
TIP FAKÜLTESİ	33.1	26.6	19.4	20.9	0.0	0.0	100
TUSAŞ KAZAN MESLEK YÜKSEKOKULU	15.2	6.7	14.0	43.4	17.6	3.2	100
UYGULAMALI BİLİMLER FAKÜLTESİ	0.0	3.2	20.4	38.5	37.9	0.0	100
DİĞER	22.9	22.9	22.9	31.4	0.0	0.0	100
Toplam	8.0	9.8	16.1	45.3	19.4	1.5	100
Pearson Chi ²	4924.43						
Prob.	0.000						

Tablo 154

AB.3. Öğrenim gördüğünüz birim - A.2. Kendimi Üniversitemde değerli hissediyorum.							
	A.2. Kendimi Üniversitemde değerli hissediyorum.						
	Kesinlikle katılmıyorum	Katılmıyorum	Kararsızım	Katılıyorum	Kesinlikle katılıyorum	Fikrim yok	Toplam
BİLİŞİM ENSTİTÜSÜ	10.5	3.9	13.6	55.9	13.3	2.8	100
DIŞ HEKİMLİĞİ FAKÜLTESİ	12.6	21.8	19.6	34.8	10.7	0.5	100
ECZACILIK FAKÜLTESİ	22.0	18.6	19.7	32.7	6.3	0.8	100
EĞİTİM BİLİMLERİ ENSTİTÜSÜ	6.7	6.8	18.3	40.6	25.7	1.8	100
FEN BİLİMLERİ ENSTİTÜSÜ	6.2	11.0	12.8	41.3	26.8	1.9	100
FEN FAKÜLTESİ	14.3	14.9	14.9	38.9	14.9	2.0	100
GAZİ EĞİTİM FAKÜLTESİ	7.6	10.0	18.1	43.6	20.2	0.6	100
HEMŞİRELİK FAKÜLTESİ	16.2	14.5	25.0	29.9	12.0	2.5	100
MİMARLIK FAKÜLTESİ	16.5	27.4	26.0	23.7	4.6	1.8	100
MÜHENDİSLİK FAKÜLTESİ	35.6	14.0	23.8	16.3	10.2	0.0	100
SAĞLIK BİLİMLERİ ENSTİTÜSÜ	6.0	14.4	12.7	43.8	22.4	0.7	100
SAĞLIK BİLİMLERİ FAKÜLTESİ	8.5	20.5	27.9	37.2	5.3	0.6	100
SAĞLIK HİZMETLERİ MESLEK YÜKSEKOKULU	5.9	20.2	27.6	30.1	13.1	3.0	100
SPOR BİLİMLERİ FAKÜLTESİ	0.0	0.0	57.4	21.3	21.3	0.0	100
TEKNİK BİLİMLER MESLEK YÜKSEKOKULU	13.1	13.8	15.8	36.2	14.5	6.6	100
TEKNOLOJİ FAKÜLTESİ	24.0	0.0	18.9	27.0	30.0	0.0	100
TIP FAKÜLTESİ	52.5	40.3	0.0	7.2	0.0	0.0	100
TUSAŞ KAZAN MESLEK YÜKSEKOKULU	16.8	10.4	15.1	32.2	20.8	4.8	100
UYGULAMALI BİLİMLER FAKÜLTESİ	0.0	17.2	0.0	39.5	34.6	8.7	100
DİĞER	0.0	8.6	45.7	45.7	0.0	0.0	100
Toplam	10.0	13.8	19.4	38.2	16.8	1.8	100
Pearson Chi ²	6279.53						
Prob.	0.000						

Tablo 155

AB.3. Öğrenim gördüğünüz birim - A.3. Üniversiteme değer katmak için yeterli çabayı gösterdiğime inanıyorum.						
	A.3. Üniversiteme değer katmak için yeterli çabayı gösterdiğime inanıyorum.					Toplam
	Kesinlikle katılmıyorum	Katılmıyorum	Kararsızım	Katılıyorum	Kesinlikle katılıyorum	
BİLİŞİM ENSTİTÜSÜ	8.4	0.0	9.1	51.3	28.4	100
DIŞ HEKİMLİĞİ FAKÜLTESİ	4.5	9.5	17.7	48.2	17.0	100
ECZACILIK FAKÜLTESİ	4.7	7.0	18.3	43.6	23.7	100
EĞİTİM BİLİMLERİ ENSTİTÜSÜ	2.8	5.8	18.6	44.1	26.5	100
FEN BİLİMLERİ ENSTİTÜSÜ	2.5	4.0	6.4	50.2	36.8	100
FEN FAKÜLTESİ	0.0	7.7	20.1	50.1	22.1	100
GAZİ EĞİTİM FAKÜLTESİ	2.7	6.8	18.1	47.0	23.2	100
HEMŞİRELİK FAKÜLTESİ	2.5	11.3	16.9	62.3	7.1	100
MİMARLIK FAKÜLTESİ	0.0	13.7	24.2	43.3	17.6	100
MÜHENDİSLİK FAKÜLTESİ	11.8	37.9	17.8	28.1	4.5	100
SAĞLIK BİLİMLERİ ENSTİTÜSÜ	1.0	4.1	9.8	50.6	33.8	100
SAĞLIK BİLİMLERİ FAKÜLTESİ	0.6	11.6	19.3	53.6	12.4	100
SAĞLIK HİZMETLERİ MESLEK YÜKSEKOKULU	2.8	10.4	18.5	47.4	19.4	100
SPOR BİLİMLERİ FAKÜLTESİ	0.0	57.4	0.0	21.3	21.3	100
TEKNİK BİLİMLER MESLEK YÜKSEKOKULU	5.5	3.4	14.6	53.8	19.8	100
TEKNOLOJİ FAKÜLTESİ	0.0	0.0	19.0	40.1	41.0	100
TIP FAKÜLTESİ	0.0	7.1	14.3	59.3	19.3	100
TUSAŞ KAZAN MESLEK YÜKSEKOKULU	3.8	2.8	15.6	41.9	30.6	100
UYGULAMALI BİLİMLER FAKÜLTESİ	0.0	3.2	25.9	33.0	29.1	100
DİĞER	0.0	45.7	8.6	45.7	0.0	100
Toplam	2.8	7.4	16.8	47.7	23.1	100
Pearson Chi ²	4028.29					
Prob.	0.000					

Tablo 156

AB.3. Öğrenim gördüğünüz birim - A.4. Üniversitem saygın bir konumdur.							
	A.4. Üniversitem saygın bir konumdur.						
	Kesinlikle katılmıyorum	Katılmıyorum	Kararsızım	Katılıyorum	Kesinlikle katılıyorum	Fikrim yok	Toplam
BİLİŞİM ENSTİTÜSÜ	12.3	0.0	5.9	57.4	24.4	0.0	100
DIŞ HEKİMLİĞİ FAKÜLTESİ	3.6	4.3	9.0	47.9	35.2	0.0	100
ECZACILIK FAKÜLTESİ	6.1	7.4	13.6	42.4	30.2	0.4	100
EĞİTİM BİLİMLERİ ENSTİTÜSÜ	2.8	1.5	8.8	36.0	49.9	1.0	100
FEN BİLİMLERİ ENSTİTÜSÜ	3.0	3.0	10.4	39.8	43.9	0.0	100
FEN FAKÜLTESİ	5.3	7.3	13.0	44.6	29.9	0.0	100
GAZİ EĞİTİM FAKÜLTESİ	1.8	3.8	8.6	39.1	45.7	0.9	100
HEMŞİRELİK FAKÜLTESİ	2.5	0.0	4.9	53.2	39.5	0.0	100
MİMARLIK FAKÜLTESİ	2.4	9.6	18.1	50.2	19.7	0.0	100
MÜHENDİSLİK FAKÜLTESİ	11.8	11.8	31.8	22.3	22.3	0.0	100
SAĞLIK BİLİMLERİ ENSTİTÜSÜ	1.6	1.7	5.3	40.5	50.5	0.4	100
SAĞLIK BİLİMLERİ FAKÜLTESİ	2.4	3.6	9.8	52.3	31.2	0.7	100
SAĞLIK HİZMETLERİ MESLEK YÜKSEKOKULU	2.3	2.3	7.3	51.1	36.5	0.6	100
SPOR BİLİMLERİ FAKÜLTESİ	0.0	0.0	0.0	78.7	21.3	0.0	100
TEKNİK BİLİMLER MESLEK YÜKSEKOKULU	10.5	2.6	10.8	45.0	28.1	2.9	100
TEKNOLOJİ FAKÜLTESİ	3.0	8.1	24.0	29.9	35.0	0.0	100
TIP FAKÜLTESİ	7.1	0.0	26.4	59.3	7.1	0.0	100
TUSAŞ KAZAN MESLEK YÜKSEKOKULU	7.6	0.6	6.4	41.7	40.6	3.2	100
UYGULAMALI BİLİMLER FAKÜLTESİ	0.0	0.0	0.0	47.2	52.8	0.0	100
DİĞER	0.0	31.6	0.0	45.3	23.1	0.0	100
Toplam	3.7	3.4	9.6	43.1	39.3	0.9	100
Pearson Chi ²	4443.36						
Prob.	0.000						

Tablo 157

AB.3. Öğrenim gördüğünüz birim - A.5. Üniversitem iyi yönetilmektedir.							
	A.5. Üniversitem iyi yönetilmektedir.						
	Kesinlikle katılmıyorum	Katılmıyorum	Kararsızım	Katılıyorum	Kesinlikle katılıyorum	Fikrim yok	Toplam
BİLİŞİM ENSTİTÜSÜ	6.6	0.0	17.2	51.1	10.8	14.3	100
DİŞ HEKİMLİĞİ FAKÜLTESİ	14.4	7.9	23.0	40.8	9.4	4.5	100
ECZACILIK FAKÜLTESİ	19.0	9.1	17.5	37.3	12.6	4.6	100
EĞİTİM BİLİMLERİ ENSTİTÜSÜ	5.2	8.5	17.2	36.5	27.0	5.6	100
FEN BİLİMLERİ ENSTİTÜSÜ	5.5	6.9	10.7	37.3	35.2	4.5	100
FEN FAKÜLTESİ	7.3	21.6	18.7	37.5	14.9	0.0	100
GAZİ EĞİTİM FAKÜLTESİ	8.0	8.5	20.1	37.9	21.5	4.0	100
HEMŞİRELİK FAKÜLTESİ	2.5	11.3	25.7	48.5	12.0	0.0	100
MİMARLIK FAKÜLTESİ	13.9	18.1	30.1	28.1	7.0	2.9	100
MÜHENDİSLİK FAKÜLTESİ	17.8	43.8		26.0	10.2	2.2	100
SAĞLIK BİLİMLERİ ENSTİTÜSÜ	4.0	3.7	10.7	50.0	27.2	4.4	100
SAĞLIK BİLİMLERİ FAKÜLTESİ	4.4	9.6	23.0	46.7	13.1	3.2	100
SAĞLIK HİZMETLERİ MESLEK YÜKSEKOKULU	5.0	6.8	17.9	50.2	18.1	2.0	100
SPOR BİLİMLERİ FAKÜLTESİ	0.0	0.0	57.4	21.3	21.3	0.0	100
TEKNİK BİLİMLER MESLEK YÜKSEKOKULU	12.8	7.4	24.6	33.9	16.3	5.0	100
TEKNOLOJİ FAKÜLTESİ	19.0	24.1	38.0	3.0	16.0	0.0	100
TIP FAKÜLTESİ	40.3	33.1	26.6	0.0	0.0	0.0	100
TUSAŞ KAZAN MESLEK YÜKSEKOKULU	2.8	7.1	20.6	40.7	22.4	6.4	100
UYGULAMALI BİLİMLER FAKÜLTESİ	0.0	0.0	20.5	38.6	26.0	14.9	100
DİĞER	0.0	31.6	23.1	45.3	0.0	0.0	100
Toplam	7.9	8.8	19.4	39.7	19.7	4.4	100
Pearson Chi ²	5524.32						
Prob.	0.000						

Tablo 158

AB.3. Öğrenim gördüğünüz birim - A.6. Personel. öğrenciler ve mezunlara yönelik kurumsal aidiyet duygusunu güçlendirecek etkinlikler yeterlidir.							
	A.6. Personel. öğrenciler ve mezunlara yönelik kurumsal aidiyet duygusunu güçlendirecek etkinlikler yeterlidir.						
	Kesinlikle katılmıyorum	Katılmıyorum	Kararsızım	Katılıyorum	Kesinlikle katılıyorum	Fikrim yok	Toplam
BİLİŞİM ENSTİTÜSÜ	11.2	10.4	29.4	32.7	16.3	11.2	100
DIŞ HEKİMLİĞİ FAKÜLTESİ	20.7	26.2	28.0	20.1	5.0	20.7	100
ECZACILIK FAKÜLTESİ	21.7	24.4	16.3	30.4	7.2	21.7	100
EĞİTİM BİLİMLERİ ENSTİTÜSÜ	8.3	20.4	22.2	39.3	9.7	8.3	100
FEN BİLİMLERİ ENSTİTÜSÜ	9.4	18.1	25.6	36.3	10.6	9.4	100
FEN FAKÜLTESİ	10.2	33.6	24.8	29.2	2.2	10.2	100
GAZİ EĞİTİM FAKÜLTESİ	14.9	16.8	28.9	30.3	9.0	14.9	100
HEMŞİRELİK FAKÜLTESİ	8.3	18.9	29.2	35.8	7.7	8.3	100
MİMARLIK FAKÜLTESİ	22.9	32.0	22.5	13.8	8.9	22.9	100
MÜHENDİSLİK FAKÜLTESİ	32.3	30.6	12.9	17.7	6.6	32.3	100
SAĞLIK BİLİMLERİ ENSTİTÜSÜ	10.8	15.6	17.0	47.8	8.8	10.8	100
SAĞLIK BİLİMLERİ FAKÜLTESİ	10.6	22.7	25.4	35.2	6.0	10.6	100
SAĞLIK HİZMETLERİ MESLEK YÜKSEKOKULU	10.7	23.3	27.0	33.7	5.4	10.7	100
SPOR BİLİMLERİ FAKÜLTESİ	0.0	0.0	78.7	21.3	0.0	0.0	100
TEKNİK BİLİMLER MESLEK YÜKSEKOKULU	14.6	16.6	26.9	32.9	9.0	14.6	100
TEKNOLOJİ FAKÜLTESİ	34.9	26.1	6.5	32.6	0.0	34.9	100
TIP FAKÜLTESİ	66.4	26.4	7.1	0.0	0.0	66.4	100
TUSAŞ KAZAN MESLEK YÜKSEKOKULU	6.3	17.9	26.5	42.6	6.8	6.3	100
UYGULAMALI BİLİMLER FAKÜLTESİ	0.0	3.9	59.8	25.8	10.5	0.0	100
DİĞER	0.0	23.1	31.6	45.3	0.0	0.0	100
Toplam	13.4	20.2	25.1	33.2	8.1	13.4	100
Pearson Chi²	2975.92						
Prob.	0.000						

Tablo 159

AB.4. Öğrenim gördüğünüz birim - A.7. Kalite iyileştirme çalışmaları etkin biçimde yürütülmektedir.							
	A.7. Kalite iyileştirme çalışmaları etkin biçimde yürütülmektedir.						
	Kesinlikle katılmıyorum	Katılmıyorum	Kararsızım	Katılıyorum	Kesinlikle katılıyorum	Fikrim yok	Toplam
BİLİŞİM ENSTİTÜSÜ	4.8	5.6	23.8	37.0	9.8	19.0	100
DİŞ HEKİMLİĞİ FAKÜLTESİ	13.4	10.9	23.1	32.9	6.3	13.2	100
ECZACILIK FAKÜLTESİ	16.0	11.3	16.9	37.9	12.2	5.7	100
EĞİTİM BİLİMLERİ ENSTİTÜSÜ	4.7	8.1	20.1	37.5	21.4	8.2	100
FEN BİLİMLERİ ENSTİTÜSÜ	3.6	8.6	15.3	38.0	26.6	7.9	100
FEN FAKÜLTESİ	12.4	14.9	2.0	48.5	18.3	3.9	100
GAZİ EĞİTİM FAKÜLTESİ	7.0	7.1	24.2	37.0	15.6	9.0	100
HEMŞİRELİK FAKÜLTESİ	2.4	16.1	20.3	44.3	14.4	2.4	100
MİMARLIK FAKÜLTESİ	14.6	20.0	29.9	16.5	5.9	13.1	100
MÜHENDİSLİK FAKÜLTESİ	17.8	14.0	20.0	34.0	8.2	6.0	100
SAĞLIK BİLİMLERİ ENSTİTÜSÜ	2.7	6.9	13.3	44.0	25.7	7.4	100
SAĞLIK BİLİMLERİ FAKÜLTESİ	6.5	11.3	18.3	48.1	10.7	5.0	100
SAĞLIK HİZMETLERİ MESLEK YÜKSEKOKULU	6.5	9.9	22.3	41.0	12.8	7.5	100
SPOR BİLİMLERİ FAKÜLTESİ	0.0	0.0	0.0	100.0	0.0	0.0	100
TEKNİK BİLİMLER MESLEK YÜKSEKOKULU	9.4	10.3	20.6	38.0	13.1	8.5	100
TEKNOLOJİ FAKÜLTESİ	24.0	24.0	21.9	21.9	8.1	0.0	100
TIP FAKÜLTESİ	47.1	7.1	19.3	19.3	0.0	7.1	100
TUSAŞ KAZAN MESLEK YÜKSEKOKULU	5.0	5.6	23.7	33.2	22.4	10.2	100
UYGULAMALI BİLİMLER FAKÜLTESİ	0.0	0.0	0.0	76.4	20.4	3.2	100
DİĞER	0.0	0.0	31.6	68.4	0.0	0.0	100
Toplam	7.5	9.3	20.5	38.6	15.8	8.2	100
Pearson Chi ²	4260.09						
Prob.	0.000						

Tablo 160

AB.4. Öğrenim gördüğünüz birim - A.8. İyileştirme çalışmalarında paydaşların görüşleri alınmaktadır.							
	A.8. İyileştirme çalışmalarında paydaşların görüşleri alınmaktadır.						
	Kesinlikle katılmıyorum	Katılmıyorum	Kararsızım	Katılıyorum	Kesinlikle katılıyorum	Fikrim yok	Toplam
BİLİŞİM ENSTİTÜSÜ	3.9	2.8	23.0	47.1	11.6	11.6	100
DIŞ HEKİMLİĞİ FAKÜLTESİ	5.2	12.4	19.3	38.4	8.7	16.0	100
ECZACILIK FAKÜLTESİ	17.3	12.7	18.7	35.3	9.0	7.0	100
EĞİTİM BİLİMLERİ ENSTİTÜSÜ	4.4	7.1	17.6	41.3	20.6	9.1	100
FEN BİLİMLERİ ENSTİTÜSÜ	6.6	2.0	13.8	39.7	26.7	11.2	100
FEN FAKÜLTESİ	5.3	11.0	20.0	39.5	16.9	7.3	100
GAZİ EĞİTİM FAKÜLTESİ	6.3	8.2	18.7	40.4	14.8	11.7	100
HEMŞİRELİK FAKÜLTESİ	2.4	9.0	9.5	55.0	12.0	12.0	100
MİMARLIK FAKÜLTESİ	11.6	16.8	32.0	24.4	5.9	9.3	100
MÜHENDİSLİK FAKÜLTESİ	11.8	17.8	23.8	20.7	14.0	11.8	100
SAĞLIK BİLİMLERİ ENSTİTÜSÜ	4.0	6.4	10.9	46.6	24.0	8.1	100
SAĞLIK BİLİMLERİ FAKÜLTESİ	5.1	8.2	18.5	49.2	11.3	7.7	100
SAĞLIK HİZMETLERİ MESLEK YÜKSEKOKULU	4.5	10.4	21.9	39.6	11.2	12.4	100
SPOR BİLİMLERİ FAKÜLTESİ	0.0	0.0	0.0	78.7	21.3	0.0	100
TEKNİK BİLİMLER MESLEK YÜKSEKOKULU	7.4	9.5	16.1	37.6	14.7	14.8	100
TEKNOLOJİ FAKÜLTESİ	27.0	24.0	18.9	18.9	11.1	0.0	100
TIP FAKÜLTESİ	26.4	19.3	32.9	7.1	0.0	14.3	100
TUSAŞ KAZAN MESLEK YÜKSEKOKULU	2.8	8.2	18.3	37.6	25.6	7.6	100
UYGULAMALI BİLİMLER FAKÜLTESİ	0.0	0.0	12.0	67.6	20.4	0.0	100
DİĞER	0.0	0.0	8.5	68.4	0.0	23.1	100
Toplam	6.4	8.7	18.3	40.7	15.6	10.4	100
Pearson Chi²	3859.81						
Prob.	0.000						

Tablo 161

AB.4. Öğrenim gördüğünüz birim - A.9. Yürütülen iyileştirme çalışmaları hakkında yeterli bilgilendirme yapılmaktadır.							
	A.9.						Toplam
	Kesinlikle katılmıyorum	Katılmıyorum	Kararsızım	Katılıyorum	Kesinlikle katılıyorum	Fikrim yok	
BİLİŞİM ENSTİTÜSÜ	4.8	15.4	17.2	47.2	8.7	6.6	100
DIŞ HEKİMLİĞİ FAKÜLTESİ	14.0	17.6	12.9	37.4	13.0	5.2	100
ECZACILIK FAKÜLTESİ	17.6	18.5	14.2	34.6	9.6	5.5	100
EĞİTİM BİLİMLERİ ENSTİTÜSÜ	5.1	12.4	23.1	36.1	16.4	7.0	100
FEN BİLİMLERİ ENSTİTÜSÜ	7.0	9.9	19.8	35.9	22.5	4.9	100
FEN FAKÜLTESİ	2.0	3.9	24.0	55.2	13.0	2.0	100
GAZİ EĞİTİM FAKÜLTESİ	7.8	15.4	21.3	35.3	11.8	8.4	100
HEMŞİRELİK FAKÜLTESİ	2.4	18.6	18.6	50.9	9.5	0.0	100
MİMARLIK FAKÜLTESİ	13.4	22.4	28.9	19.6	8.2	7.4	100
MÜHENDİSLİK FAKÜLTESİ	17.8	28.1	6.0	20.0	16.3	11.8	100
SAĞLIK BİLİMLERİ ENSTİTÜSÜ	2.7	7.7	15.9	44.2	23.4	6.1	100
SAĞLIK BİLİMLERİ FAKÜLTESİ	4.4	15.8	21.6	47.4	6.7	4.2	100
SAĞLIK HİZMETLERİ MESLEK YÜKSEKOKULU	5.3	13.8	22.0	41.4	10.0	7.5	100
SPOR BİLİMLERİ FAKÜLTESİ	0.0	0.0	42.6	57.4	0.0	0.0	100
TEKNİK BİLİMLER MESLEK YÜKSEKOKULU	8.6	14.3	15.1	38.9	12.8	10.3	100
TEKNOLOJİ FAKÜLTESİ	15.9	24.0	30.0	21.9	8.1	0.0	100
TIP FAKÜLTESİ	52.1	19.3	14.3	14.3	0.0	0.0	100
TUSAŞ KAZAN MESLEK YÜKSEKOKULU	4.4	18.1	13.4	31.6	25.6	7.0	100
UYGULAMALI BİLİMLER FAKÜLTESİ	0.0	0.0	20.4	56.0	23.6	0.0	100
DiĞER	0.0	31.6	23.1	45.3	0.0	0.0	100
Toplam	7.5	14.6	19.8	37.9	13.4	6.7	100
Pearson Chi²	4037.51						
Prob.	0.000						

Tablo 162

AB.4. Öğrenim gördüğünüz birim - A.10. Öğrenciler. karar alma süreçlerine dahil edilmektedir.							
	A.10. Öğrenciler. karar alma süreçlerine dahil edilmektedir.						
	Kesinlikle katılmıyorum	Katılmıyorum	Kararsızım	Katılıyorum	Kesinlikle katılıyorum	Fikrim yok	Toplam
BİLİŞİM ENSTİTÜSÜ	9.5	9.5	19.3	42.3	6.9	12.5	100
DIŞ HEKİMLİĞİ FAKÜLTESİ	14.5	16.0	24.1	33.0	9.8	2.7	100
ECZACILIK FAKÜLTESİ	31.2	15.9	18.9	23.5	7.2	3.3	100
EĞİTİM BİLİMLERİ ENSTİTÜSÜ	7.6	16.3	20.8	30.2	15.7	9.5	100
FEN BİLİMLERİ ENSTİTÜSÜ	9.1	11.3	26.5	23.1	16.3	13.7	100
FEN FAKÜLTESİ	14.4	16.4	7.7	40.4	15.4	5.7	100
GAZİ EĞİTİM FAKÜLTESİ	10.4	17.1	23.2	31.6	10.6	7.1	100
HEMŞİRELİK FAKÜLTESİ	9.6	17.9	14.5	43.6	12.0	2.5	100
MİMARLIK FAKÜLTESİ	16.7	33.2	29.1	8.9	6.4	5.8	100
MÜHENDİSLİK FAKÜLTESİ	17.8	40.0	17.8	16.2	8.2	0.0	100
SAĞLIK BİLİMLERİ ENSTİTÜSÜ	5.7	12.8	16.4	41.4	18.6	5.2	100
SAĞLIK BİLİMLERİ FAKÜLTESİ	9.0	18.1	20.8	39.9	8.4	3.8	100
SAĞLIK HİZMETLERİ MESLEK YÜKSEKOKULU	6.0	18.8	24.4	33.3	10.2	7.4	100
SPOR BİLİMLERİ FAKÜLTESİ	0.0	0.0	78.7	0.0	0.0	21.3	100
TEKNİK BİLİMLER MESLEK YÜKSEKOKULU	9.5	17.3	21.9	30.4	10.5	10.3	100
TEKNOLOJİ FAKÜLTESİ	32.0	26.9	29.9	0.0	8.1	3.0	100
TIP FAKÜLTESİ	66.4	7.1	26.4	0.0	0.0	0.0	100
TUSAŞ KAZAN MESLEK YÜKSEKOKULU	3.8	16.5	21.0	33.2	20.8	4.8	100
UYGULAMALI BİLİMLER FAKÜLTESİ	3.2	3.2	29.1	38.5	17.2	8.7	100
DİĞER	0.0	31.6	23.1	45.3	0.0	0.0	100
Toplam	10.7	17.1	22.0	31.4	11.8	7.0	100
Pearson Chi ²	4937.18						
Prob.	0.000						

Tablo 163

AB.4. Öğrenim gördüğünüz birim - A.11. Öğrenciler ile üniversite yönetimi arasında iyi bir iş birliği vardır.							
	A.11. Öğrenciler ile üniversite yönetimi arasında iyi bir iş birliği vardır.						
	Kesinlikle katılmıyorum	Katılmıyorum	Kararsızım	Katılıyorum	Kesinlikle katılıyorum	Fikrim yok	Toplam
BİLİŞİM ENSTİTÜSÜ	6.6	8.4	27.0	50.1	3.1	4.8	100
DIŞ HEKİMLİĞİ FAKÜLTESİ	15.1	15.4	23.1	35.4	7.8	3.2	100
ECZACILIK FAKÜLTESİ	23.2	18.1	19.8	28.2	6.8	4.0	100
EĞİTİM BİLİMLERİ ENSTİTÜSÜ	5.4	16.6	21.7	32.6	14.8	8.8	100
FEN BİLİMLERİ ENSTİTÜSÜ	6.2	11.0	21.2	35.2	20.4	6.0	100
FEN FAKÜLTESİ	19.7	11.0	20.7	28.0	13.0	7.7	100
GAZİ EĞİTİM FAKÜLTESİ	9.2	13.7	25.8	32.0	11.4	7.9	100
HEMŞİRELİK FAKÜLTESİ	9.6	16.2	29.9	29.9	12.0	2.5	100
MİMARLIK FAKÜLTESİ	12.5	33.2	25.8	20.4	1.7	6.4	100
MÜHENDİSLİK FAKÜLTESİ	17.8	37.8	22.2	14.0	8.2	0.0	100
SAĞLIK BİLİMLERİ ENSTİTÜSÜ	4.6	13.0	15.6	41.5	18.9	6.5	100
SAĞLIK BİLİMLERİ FAKÜLTESİ	8.7	17.8	24.4	39.4	6.9	2.9	100
SAĞLIK HİZMETLERİ MESLEK YÜKSEKOKULU	7.6	13.7	25.6	37.4	10.3	5.4	100
SPOR BİLİMLERİ FAKÜLTESİ	0.0	0.0	57.4	42.6	0.0	0.0	100
TEKNİK BİLİMLER MESLEK YÜKSEKOKULU	11.3	11.9	24.3	30.7	13.6	8.1	100
TEKNOLOJİ FAKÜLTESİ	32.0	26.9	29.9	11.1	0.0	0.0	100
TIP FAKÜLTESİ	47.5	33.1	19.4	0.0	0.0	0.0	100
TUSAŞ KAZAN MESLEK YÜKSEKOKULU	8.6	10.7	19.4	40.6	17.6	3.2	100
UYGULAMALI BİLİMLER FAKÜLTESİ	0.0	0.0	26.9	47.2	17.2	8.7	100
DİĞER	0.0	0.0	31.6	45.3	0.0	23.1	100
Toplam	9.6	15.3	23.3	33.9	11.6	6.2	100
Pearson Chi²	4174.26						
Prob.	0.000						

Tablo 164

AB.4. Öğrenim gördüğünüz birim - A.12. Öğrenciler arasında iyi bir iş birliği vardır.							
	A.12. Öğrenciler arasında iyi bir iş birliği vardır.						
	Kesinlikle katılmıyorum	Katılmıyorum	Kararsızım	Katılıyorum	Kesinlikle katılıyorum	Fikrim yok	Toplam
BİLİŞİM ENSTİTÜSÜ	5.6	6.6	24.9	48.3	10.7	3.9	100
DIŞ HEKİMLİĞİ FAKÜLTESİ	6.6	3.6	14.2	55.4	18.7	1.6	100
ECZACILIK FAKÜLTESİ	11.2	13.9	12.8	46.5	13.9	1.8	100
EĞİTİM BİLİMLERİ ENSTİTÜSÜ	4.8	11.5	20.0	41.5	19.1	3.2	100
FEN BİLİMLERİ ENSTİTÜSÜ	5.8	8.8	21.4	38.8	20.0	5.2	100
FEN FAKÜLTESİ	10.4	13.6	22.0	50.0	3.9	0.0	100
GAZİ EĞİTİM FAKÜLTESİ	5.6	13.4	17.4	47.7	12.5	3.3	100
HEMŞİRELİK FAKÜLTESİ	2.4	20.3	18.6	49.1	9.5	0.0	100
MİMARLIK FAKÜLTESİ	6.6	15.7	28.0	37.7	6.9	5.2	100
MÜHENDİSLİK FAKÜLTESİ	6.0	18.5	31.8	29.6	14.0	0.0	100
SAĞLIK BİLİMLERİ ENSTİTÜSÜ	5.7	8.3	13.0	52.1	17.8	3.1	100
SAĞLIK BİLİMLERİ FAKÜLTESİ	7.6	19.6	20.1	43.5	6.2	3.0	100
SAĞLIK HİZMETLERİ MESLEK YÜKSEKOKULU	7.1	15.2	19.4	44.6	10.6	3.1	100
SPOR BİLİMLERİ FAKÜLTESİ	0.0	0.0	78.7	21.3	0.0	0.0	100
TEKNİK BİLİMLER MESLEK YÜKSEKOKULU	11.3	7.6	25.1	34.9	13.9	7.1	100
TEKNOLOJİ FAKÜLTESİ	15.9	11.1	13.8	27.0	32.1	0.0	100
TIP FAKÜLTESİ	0.0	19.4	20.9	33.1	19.4	7.2	100
TUSAŞ KAZAN MESLEK YÜKSEKOKULU	9.8	3.4	8.0	51.6	24.2	3.2	100
UYGULAMALI BİLİMLER FAKÜLTESİ	0.0	6.5	32.3	35.5	17.1	8.7	100
DİĞER	0.0	0.0	31.6	68.4	0.0	0.0	100
Toplam	6.8	12.1	19.0	44.5	14.1	3.5	100
Pearson Chi ²	3182.67						
Prob.	0.000						

Tablo 165

AB.4. Öğrenim gördüğünüz birim - A.13. Öğrenciler ile personel arasında iyi bir iş birliği vardır.							
	A.13. Öğrenciler ile personel arasında iyi bir iş birliği vardır.						
	Kesinlikle katılmıyorum	Katılmıyorum	Kararsızım	Katılıyorum	Kesinlikle katılıyorum	Fikrim yok	Toplam
BİLİŞİM ENSTİTÜSÜ	6.6	11.3	20.5	47.2	5.9	8.4	100
DIŞ HEKİMLİĞİ FAKÜLTESİ	6.6	7.7	20.1	43.8	16.0	5.7	100
ECZACILIK FAKÜLTESİ	10.9	7.9	22.0	44.5	9.2	5.5	100
EĞİTİM BİLİMLERİ ENSTİTÜSÜ	4.4	8.7	23.9	38.9	17.5	6.6	100
FEN BİLİMLERİ ENSTİTÜSÜ	6.6	7.2	15.4	45.4	21.2	4.2	100
FEN FAKÜLTESİ	7.3	9.6	22.0	55.3	5.7		100
GAZİ EĞİTİM FAKÜLTESİ	4.5	11.5	20.0	45.6	13.2	5.2	100
HEMŞİRELİK FAKÜLTESİ	4.9	16.1	23.2	38.9	12.0	4.9	100
MİMARLIK FAKÜLTESİ	9.5	16.3	31.7	36.5	2.9	3.1	100
MÜHENDİSLİK FAKÜLTESİ	17.8	28.1	22.3	11.8	20.0		100
SAĞLIK BİLİMLERİ ENSTİTÜSÜ	4.3	8.4	12.2	50.9	20.0	4.1	100
SAĞLIK BİLİMLERİ FAKÜLTESİ	6.9	14.2	23.8	44.2	6.2	4.8	100
SAĞLIK HİZMETLERİ MESLEK YÜKSEKOKULU	5.6	13.8	20.7	42.8	9.8	7.3	100
SPOR BİLİMLERİ FAKÜLTESİ	0.0	0.0	78.7	21.3	0.0	0.0	100
TEKNİK BİLİMLER MESLEK YÜKSEKOKULU	9.4	4.5	24.6	42.6	9.7	9.2	100
TEKNOLOJİ FAKÜLTESİ	24.0	15.9	30.0	21.9	8.1	0.0	100
TIP FAKÜLTESİ	19.4	33.1	33.1	7.2	0.0	7.2	100
TUSAŞ KAZAN MESLEK YÜKSEKOKULU	8.6	14.7	9.8	46.1	17.6	3.2	100
UYGULAMALI BİLİMLER FAKÜLTESİ	0.0	0.0	29.1	41.7	17.2	12.0	100
DİĞER	0.0	0.0	31.6	68.4	0.0	0.0	100
Toplam	6.5	10.7	21.2	43.3	12.8	5.5	100
Pearson Chi ²	3303.17						
Prob.	0.000						

Tablo 166

AB.4. Öğrenim gördüğünüz birim - A.14. Akademik danışmanlık hizmetleri yeterlidir.							
	A.14. Akademik danışmanlık hizmetleri yeterlidir.						
	Kesinlikle katılmıyorum	Katılmıyorum	Kararsızım	Katılıyorum	Kesinlikle katılıyorum	Fikrim yok	Toplam
BİLİŞİM ENSTİTÜSÜ	7.7	1.1	23.8	50.7	12.8	3.9	100
DIŞ HEKİMLİĞİ FAKÜLTESİ	14.5	10.6	19.8	35.0	8.8	11.3	100
ECZACILIK FAKÜLTESİ	11.6	11.1	19.1	45.5	8.4	4.2	100
EĞİTİM BİLİMLERİ ENSTİTÜSÜ	6.2	10.2	15.4	38.4	25.6	4.1	100
FEN BİLİMLERİ ENSTİTÜSÜ	4.7	6.3	10.0	34.5	43.2	1.2	100
FEN FAKÜLTESİ	7.3	11.6	20.1	40.9	11.0	9.1	100
GAZİ EĞİTİM FAKÜLTESİ	8.8	11.2	15.1	41.0	18.3	5.6	100
HEMŞİRELİK FAKÜLTESİ	9.6	7.1	23.3	36.6	12.0	11.3	100
MİMARLIK FAKÜLTESİ	12.4	18.1	25.3	30.9	5.9	7.4	100
MÜHENDİSLİK FAKÜLTESİ	29.6	17.8	20.0	20.0	10.2	2.2	100
SAĞLIK BİLİMLERİ ENSTİTÜSÜ	6.9	5.6	8.5	46.5	29.9	2.4	100
SAĞLIK BİLİMLERİ FAKÜLTESİ	5.3	15.9	19.5	45.4	8.9	5.0	100
SAĞLIK HİZMETLERİ MESLEK YÜKSEKOKULU	5.8	17.1	20.0	39.7	14.0	3.4	100
SPOR BİLİMLERİ FAKÜLTESİ	0.0	0.0	100.0	0.0	0.0	0.0	100
TEKNİK BİLİMLER MESLEK YÜKSEKOKULU	9.2	9.5	19.6	35.6	16.1	10.0	100
TEKNOLOJİ FAKÜLTESİ	15.9	18.9	11.1	45.9	8.1	0.0	100
TIP FAKÜLTESİ	45.0	14.3	7.1	19.3	0.0	14.3	100
TUSAŞ KAZAN MESLEK YÜKSEKOKULU	9.8	11.0	16.8	42.8	18.1	1.6	100
UYGULAMALI BİLİMLER FAKÜLTESİ	8.7	0.0	11.9	50.3	17.1	11.9	100
DİĞER	0.0	31.6	23.1	45.3	0.0	0.0	100
Toplam	8.3	11.3	16.9	40.3	18.0	5.1	100
Pearson Chi²	5043.18						
Prob.	0.000						

Tablo 167

AB.4. Öğrenim gördüğünüz birim - A.15. Kariyer danışmanlık hizmetleri yeterlidir.							
	A.15. Kariyer danışmanlık hizmetleri yeterlidir.						
	Kesinlikle katılmıyorum	Katılmıyorum	Kararsızım	Katılıyorum	Kesinlikle katılıyorum	Fikrim yok	Toplam
BİLİŞİM ENSTİTÜSÜ	6.6	4.8	29.5	34.9	4.8	19.3	100
DIŞ HEKİMLİĞİ FAKÜLTESİ	16.9	18.1	15.1	29.4	4.3	16.2	100
ECZACILIK FAKÜLTESİ	16.1	16.4	15.2	39.4	4.9	8.0	100
EĞİTİM BİLİMLERİ ENSTİTÜSÜ	5.5	13.7	20.4	27.1	17.3	16.1	100
FEN BİLİMLERİ ENSTİTÜSÜ	5.1	17.4	15.1	23.8	22.6	16.1	100
FEN FAKÜLTESİ	15.0	24.0	16.9	18.7	11.0	14.4	100
GAZİ EĞİTİM FAKÜLTESİ	10.1	14.0	20.5	30.4	9.5	15.6	100
HEMŞİRELİK FAKÜLTESİ	9.6	11.3	21.6	39.1	7.1	11.3	100
MİMARLIK FAKÜLTESİ	13.6	26.7	28.3	16.9	1.7	12.8	100
MÜHENDİSLİK FAKÜLTESİ	29.6	6.0	17.8	4.5	14.0	28.1	100
SAĞLIK BİLİMLERİ ENSTİTÜSÜ	7.5	7.4	17.9	37.3	20.4	9.5	100
SAĞLIK BİLİMLERİ FAKÜLTESİ	8.7	20.9	22.5	29.6	6.3	12.0	100
SAĞLIK HİZMETLERİ MESLEK YÜKSEKOKULU	7.5	19.5	23.0	34.0	11.1	4.9	100
SPOR BİLİMLERİ FAKÜLTESİ	0.0	21.3	78.7	0.0	0.0	0.0	100
TEKNİK BİLİMLER MESLEK YÜKSEKOKULU	6.6	10.8	23.8	36.4	11.3	11.1	100
TEKNOLOJİ FAKÜLTESİ	24.0	35.0	6.0	18.9	8.1	8.1	100
TIP FAKÜLTESİ	52.5	7.2	0.0	19.4	0.0	20.9	100
TUSAŞ KAZAN MESLEK YÜKSEKOKULU	8.1	11.5	21.0	33.2	19.2	7.0	100
UYGULAMALI BİLİMLER FAKÜLTESİ	0.0	0.0	23.7	38.6	17.2	20.5	100
DİĞER	0.0	31.6	23.1	45.3	0.0	0.0	100
Toplam	9.3	15.2	20.5	30.4	11.5	13.0	100
Pearson Chi²	4680.93						
Prob.	0.000						

Tablo 168

AB.4. Öğrenim gördüğünüz birim - A.16. Staj/iş yeri eğitimi/öğretmenlik uygulaması ile ilgili hizmetler yeterlidir.							
	A.16. Staj/iş yeri eğitimi/öğretmenlik uygulaması ile ilgili hizmetler yeterlidir.						
	Kesinlikle katılmıyorum	Katılmıyorum	Kararsızım	Katılıyorum	Kesinlikle katılıyorum	Fikrim yok	Toplam
BİLİŞİM ENSTİTÜSÜ	3.9	8.4	22.7	28.2	3.9	32.8	100
DIŞ HEKİMLİĞİ FAKÜLTESİ	9.5	9.4	14.1	39.9	11.2	15.9	100
ECZACILIK FAKÜLTESİ	13.1	8.1	11.8	47.6	10.2	9.2	100
EĞİTİM BİLİMLERİ ENSTİTÜSÜ	4.3	4.8	15.6	33.7	17.2	24.5	100
FEN BİLİMLERİ ENSTİTÜSÜ	3.0	11.9	20.6	24.6	15.6	24.3	100
FEN FAKÜLTESİ	29.9	15.4	14.4	16.3	5.7	18.3	100
GAZİ EĞİTİM FAKÜLTESİ	4.2	7.5	13.8	32.3	14.8	27.4	100
HEMŞİRELİK FAKÜLTESİ	7.1	20.3	12.0	39.5	18.6	2.5	100
MİMARLIK FAKÜLTESİ	15.9	17.6	14.2	29.7	3.9	18.7	100
MÜHENDİSLİK FAKÜLTESİ	23.8	14.0	20.0	11.8	8.2	22.2	100
SAĞLIK BİLİMLERİ ENSTİTÜSÜ	5.6	4.5	14.7	38.4	18.8	18.1	100
SAĞLIK BİLİMLERİ FAKÜLTESİ	7.9	12.0	15.7	39.0	8.2	17.2	100
SAĞLIK HİZMETLERİ MESLEK YÜKSEKOKULU	10.8	18.6	12.7	41.6	13.1	3.1	100
SPOR BİLİMLERİ FAKÜLTESİ	0.0	0.0	57.4	21.3	0.0	21.3	100
TEKNİK BİLİMLER MESLEK YÜKSEKOKULU	10.2	7.7	19.0	33.6	16.8	12.6	100
TEKNOLOJİ FAKÜLTESİ	8.1	27.0	13.8	3.0	39.9	8.1	100
TIP FAKÜLTESİ	38.1	26.6	0.0	7.2	0.0	28.1	100
TUSAŞ KAZAN MESLEK YÜKSEKOKULU	1.7	6.0	8.6	31.8	50.3	1.6	100
UYGULAMALI BİLİMLER FAKÜLTESİ	8.7	0.0	20.4	38.5	8.7	23.6	100
DİĞER	0.0	45.7	0.0	54.3	0.0	0.0	100
Toplam	7.3	9.4	15.0	34.5	14.9	18.8	100
Pearson Chi²	7393.24						
Prob.	0.000						

Tablo 169

AB.4. Öğrenim gördüğünüz birim - A.17. Rehberlik ve psikolojik danışmanlık hizmetleri yeterlidir.							
	A.17. Rehberlik ve psikolojik danışmanlık hizmetleri yeterlidir.						
	Kesinlikle katılmıyorum	Katılmıyorum	Kararsızım	Katılıyorum	Kesinlikle katılıyorum	Fikrim yok	Toplam
BİLİŞİM ENSTİTÜSÜ	6.6	5.6	24.1	27.0	4.8	31.8	100
DIŞ HEKİMLİĞİ FAKÜLTESİ	24.3	15.5	16.8	22.8	2.9	17.7	100
ECZACILIK FAKÜLTESİ	20.2	16.0	11.5	22.6	5.1	24.5	100
EĞİTİM BİLİMLERİ ENSTİTÜSÜ	5.7	8.1	18.8	28.4	13.8	25.3	100
FEN BİLİMLERİ ENSTİTÜSÜ	7.0	10.4	17.7	26.6	9.7	28.7	100
FEN FAKÜLTESİ	13.0	5.7	21.7	33.7	11.0	15.0	100
GAZİ EĞİTİM FAKÜLTESİ	8.6	10.7	17.8	26.3	9.0	27.6	100
HEMŞİRELİK FAKÜLTESİ	7.1	9.1	19.2	41.3	9.6	13.8	100
MİMARLIK FAKÜLTESİ	17.1	15.6	25.2	11.1	1.7	29.3	100
MÜHENDİSLİK FAKÜLTESİ	29.7	10.3	11.8	0.0	14.1	34.2	100
SAĞLIK BİLİMLERİ ENSTİTÜSÜ	4.7	10.0	16.5	34.7	14.1	19.9	100
SAĞLIK BİLİMLERİ FAKÜLTESİ	10.6	21.1	19.5	25.8	5.0	18.0	100
SAĞLIK HİZMETLERİ MESLEK YÜKSEKOKULU	11.3	15.9	20.2	28.1	10.4	14.0	100
SPOR BİLİMLERİ FAKÜLTESİ	0.0	0.0	100.0	0.0	0.0	0.0	100
TEKNİK BİLİMLER MESLEK YÜKSEKOKULU	11.6	9.8	22.7	22.2	9.2	24.5	100
TEKNOLOJİ FAKÜLTESİ	32.1	15.9	13.8	27.0	8.1	3.0	100
TIP FAKÜLTESİ	32.9	7.1	26.4	0.0	19.3	14.3	100
TUSAŞ KAZAN MESLEK YÜKSEKOKULU	14.7	15.8	13.4	24.6	19.2	12.4	100
UYGULAMALI BİLİMLER FAKÜLTESİ	0.0	8.7	3.2	40.8	8.7	38.5	100
DİĞER	0.0	22.9	22.9	8.5	22.9	22.9	100
Toplam	10.7	12.4	18.4	25.9	9.4	23.1	100
Pearson Chi²	4442.13						
Prob.	0.000						

Tablo 170

AB.4. Öğrenim gördüğünüz birim - A.18. Eğitim ve öğretim hizmetleri yeterlidir.							
	A.18. Eğitim ve öğretim hizmetleri yeterlidir.						
	Kesinlikle katılmıyorum	Katılmıyorum	Kararsızım	Katılıyorum	Kesinlikle katılıyorum	Fikrim yok	Toplam
BİLİŞİM ENSTİTÜSÜ	4.8	2.8	9.8	57.7	18.2	6.6	100
DIŞ HEKİMLİĞİ FAKÜLTESİ	6.1	13.3	11.3	50.2	19.1	0.0	100
ECZACILIK FAKÜLTESİ	10.9	12.5	12.1	48.4	15.8	0.4	100
EĞİTİM BİLİMLERİ ENSTİTÜSÜ	3.7	8.4	12.9	47.9	25.8	1.3	100
FEN BİLİMLERİ ENSTİTÜSÜ	4.0	8.5	9.4	46.9	30.8	0.4	100
FEN FAKÜLTESİ	9.1	13.0	7.3	55.7	13.0	2.0	100
GAZİ EĞİTİM FAKÜLTESİ	6.4	9.3	10.7	53.0	20.0	0.5	100
HEMŞİRELİK FAKÜLTESİ	7.1	4.9	13.7	59.8	14.5	0.0	100
MİMARLIK FAKÜLTESİ	13.4	14.8	17.6	47.2	6.4	0.6	100
MÜHENDİSLİK FAKÜLTESİ	23.8	16.2	17.8	22.2	14.0	6.0	100
SAĞLIK BİLİMLERİ ENSTİTÜSÜ	3.6	5.2	8.1	53.6	28.1	1.4	100
SAĞLIK BİLİMLERİ FAKÜLTESİ	5.1	9.6	17.3	52.9	14.3	0.8	100
SAĞLIK HİZMETLERİ MESLEK YÜKSEKOKULU	3.7	8.8	15.3	53.7	16.6	2.0	100
SPOR BİLİMLERİ FAKÜLTESİ	0.0	57.4	0.0	42.6	0.0	0.0	100
TEKNİK BİLİMLER MESLEK YÜKSEKOKULU	8.1	10.4	15.3	40.2	21.0	5.0	100
TEKNOLOJİ FAKÜLTESİ	19.0	19.0	27.1	16.0	19.0	0.0	100
TIP FAKÜLTESİ	26.4	14.3	40.0	19.3	0.0	0.0	100
TUSAŞ KAZAN MESLEK YÜKSEKOKULU	3.8	5.7	24.8	41.8	24.0	0.0	100
UYGULAMALI BİLİMLER FAKÜLTESİ	0.0	0.0	23.6	59.2	17.2	0.0	100
DİĞER	0.0	45.3	31.6	23.1	0.0	0.0	100
Toplam	6.1	9.4	13.5	49.5	20.2	1.3	100
Pearson Chi ²	4018.70						
Prob.	0.000						

Tablo 171

AB.4. Öğrenim gördüğünüz birim - A.19. Uzaktan eğitim hizmetleri yeterlidir.							
	A.19. Uzaktan eğitim hizmetleri yeterlidir.						
	Kesinlikle katılmıyorum	Katılmıyorum	Kararsızım	Katılıyorum	Kesinlikle katılıyorum	Fikrim yok	Toplam
BİLİŞİM ENSTİTÜSÜ	10.5	12.3	15.4	49.3	12.5	0.0	100
DİŞ HEKİMLİĞİ FAKÜLTESİ	11.1	10.0	9.4	42.3	26.7	0.5	100
ECZACILIK FAKÜLTESİ	10.9	11.2	8.6	47.3	19.8	2.2	100
EĞİTİM BİLİMLERİ ENSTİTÜSÜ	7.9	10.9	15.2	39.3	25.2	1.5	100
FEN BİLİMLERİ ENSTİTÜSÜ	7.3	6.1	11.6	35.7	33.4	5.8	100
FEN FAKÜLTESİ	7.3	11.6	14.9	43.6	22.6	0.0	100
GAZİ EĞİTİM FAKÜLTESİ	11.5	13.5	14.0	44.8	15.3	0.9	100
HEMŞİRELİK FAKÜLTESİ	4.9	16.2	11.3	53.2	14.5	0.0	100
MİMARLIK FAKÜLTESİ	15.9	18.6	15.9	37.5	12.2	0.0	100
MÜHENDİSLİK FAKÜLTESİ	26.0	22.2	20.0	11.8	20.0	0.0	100
SAĞLIK BİLİMLERİ ENSTİTÜSÜ	4.9	5.7	12.0	42.5	29.1	5.9	100
SAĞLIK BİLİMLERİ FAKÜLTESİ	9.2	13.3	12.9	49.0	15.0	0.6	100
SAĞLIK HİZMETLERİ MESLEK YÜKSEKOKULU	8.6	17.0	12.3	43.9	17.5	0.9	100
SPOR BİLİMLERİ FAKÜLTESİ	0.0	21.3	57.4	21.3	0.0	0.0	100
TEKNİK BİLİMLER MESLEK YÜKSEKOKULU	13.4	8.2	13.8	39.1	20.8	4.7	100
TEKNOLOJİ FAKÜLTESİ	27.0	15.9	6.0	27.0	24.0	0.0	100
TIP FAKÜLTESİ	52.5	7.2	33.1	7.2	0.00.0	0.0	100
TUSAŞ KAZAN MESLEK YÜKSEKOKULU	9.8	7.7	7.6	44.5	30.4	0.0	100
UYGULAMALI BİLİMLER FAKÜLTESİ	12.0	8.7	23.6	38.5	17.2	0.0	100
DİĞER	23.1	23.1		53.8	0.0	0.0	100
Toplam	10.3	11.8	13.1	42.6	20.4	1.8	100
Pearson Chi²	3640.63						
Prob.	0.000						

Tablo 172

AB.4. Öğrenim gördüğünüz birim - A.20. Araştırma ve geliştirme hizmetleri yeterlidir.							
	A.20. Araştırma ve geliştirme hizmetleri yeterlidir.						
	Kesinlikle katılmıyorum	Katılmıyorum	Kararsızım	Katılıyorum	Kesinlikle katılıyorum	Fikrim yok	Toplam
BİLİŞİM ENSTİTÜSÜ	1.1	1.1	20.0	52.7	8.0	17.2	100
DIŞ HEKİMLİĞİ FAKÜLTESİ	10.0	6.1	16.5	42.5	9.8	15.1	100
ECZACILIK FAKÜLTESİ	11.6	4.4	12.1	50.8	10.5	10.7	100
EĞİTİM BİLİMLERİ ENSTİTÜSÜ	4.0	8.3	15.5	40.6	20.2	11.5	100
FEN BİLİMLERİ ENSTİTÜSÜ	6.9	7.2	13.8	40.6	25.1	6.4	100
FEN FAKÜLTESİ	5.3	15.0	18.3	35.6	20.1	5.7	100
GAZİ EĞİTİM FAKÜLTESİ	4.9	7.7	17.7	42.0	15.0	12.9	100
HEMŞİRELİK FAKÜLTESİ	2.4	4.9	17.8	57.9	12.0	4.9	100
MİMARLIK FAKÜLTESİ	11.7	15.9	17.7	29.3	6.2	19.2	100
MÜHENDİSLİK FAKÜLTESİ	23.8	11.8	14.0	8.2	20.0	22.2	100
SAĞLIK BİLİMLERİ ENSTİTÜSÜ	2.9	6.7	14.8	45.7	24.6	5.2	100
SAĞLIK BİLİMLERİ FAKÜLTESİ	4.7	9.6	19.8	46.9	9.9	9.1	100
SAĞLIK HİZMETLERİ MESLEK YÜKSEKOKULU	5.4	11.8	16.8	45.3	11.7	9.0	100
SPOR BİLİMLERİ FAKÜLTESİ	0.0	21.3	78.7	0.0	0.0	0.0	100
TEKNİK BİLİMLER MESLEK YÜKSEKOKULU	8.4	6.3	17.5	36.6	15.5	15.6	100
TEKNOLOJİ FAKÜLTESİ	35.1	11.1	18.9	18.9	15.9	0.0	100
TIP FAKÜLTESİ	45.0	14.3	26.4	7.1	0.0	7.1	100
TUSAŞ KAZAN MESLEK YÜKSEKOKULU	6.0	8.3	18.3	40.1	20.8	6.4	100
UYGULAMALI BİLİMLER FAKÜLTESİ	0.0	0.0	0.0	62.3	17.2	20.5	100
DiĞER	0.0	23.1	45.3	31.6	0.0	0.0	100
Toplam	6.3	8.2	16.8	42.1	15.4	11.2	100
Pearson Chi²	4197.36						
Prob.	0.000						

Tablo 173

AB.4. Öğrenim gördüğünüz birim - A.21. Toplumsal katkı hizmetleri yeterlidir.							
	A.21. Toplumsal katkı hizmetleri yeterlidir.						
	Kesinlikle katılmıyorum	Katılmıyorum	Kararsızım	Katılıyorum	Kesinlikle katılıyorum	Fikrim yok	Toplam
BİLİŞİM ENSTİTÜSÜ	3.9	5.6	14.6	49.7	4.1	22.0	100
DİŞ HEKİMLİĞİ FAKÜLTESİ	9.5	12.3	13.1	36.6	10.3	18.3	100
ECZACILIK FAKÜLTESİ	10.8	6.7	13.0	44.6	10.0	14.9	100
EĞİTİM BİLİMLERİ ENSTİTÜSÜ	3.1	7.3	16.6	37.1	17.3	18.6	100
FEN BİLİMLERİ ENSTİTÜSÜ	5.8	5.6	14.7	32.2	24.0	17.7	100
FEN FAKÜLTESİ	5.3	2.0	18.3	51.9	13.0	9.6	100
GAZİ EĞİTİM FAKÜLTESİ	4.1	6.4	14.6	41.9	16.0	17.1	100
HEMŞİRELİK FAKÜLTESİ	4.9	7.1	13.7	52.7	7.1	14.5	100
MİMARLIK FAKÜLTESİ	8.9	13.0	26.7	23.3	6.4	21.8	100
MÜHENDİSLİK FAKÜLTESİ	23.8	11.8	20.0	10.2	14.0	20.0	100
SAĞLIK BİLİMLERİ ENSTİTÜSÜ	3.9	5.8	13.4	44.0	20.1	12.9	100
SAĞLIK BİLİMLERİ FAKÜLTESİ	4.7	11.3	16.0	47.9	7.8	12.3	100
SAĞLIK HİZMETLERİ MESLEK YÜKSEKOKULU	4.0	9.1	13.5	46.2	15.3	11.8	100
SPOR BİLİMLERİ FAKÜLTESİ	0.0	21.3	57.4	0.0	0.0	21.3	100
TEKNİK BİLİMLER MESLEK YÜKSEKOKULU	5.5	8.1	20.4	35.1	12.1	18.7	100
TEKNOLOJİ FAKÜLTESİ	19.0	16.0	13.9	27.1	24.1	0.0	100
TIP FAKÜLTESİ	26.2	19.1	14.2	26.2	0.0	14.2	100
TUSAŞ KAZAN MESLEK YÜKSEKOKULU	6.0	8.3	14.6	46.6	19.2	5.4	100
UYGULAMALI BİLİMLER FAKÜLTESİ	0.0	0.0	8.8	56.8	17.2	17.2	100
DİĞER	0.0	23.1	23.1	53.8	0.0	0.0	100
Toplam	5.4	8.0	15.7	40.7	14.4	15.8	100
Pearson Chi ²	3349.57						
Prob.	0.000						

Tablo 174

AB.4. Öğrenim gördüğünüz birim - A.22. İdari hizmetler yeterlidir.							
	A.22. İdari hizmetler yeterlidir.						
	Kesinlikle katılmıyorum	Katılmıyorum	Kararsızım	Katılıyorum	Kesinlikle katılıyorum	Fikrim yok	Toplam
BİLİŞİM ENSTİTÜSÜ	3.9	5.6	21.0	56.7	4.8	8.0	100
DIŞ HEKİMLİĞİ FAKÜLTESİ	10.6	12.8	13.6	41.1	10.7	11.3	100
ECZACILIK FAKÜLTESİ	14.4	8.0	17.1	44.2	8.6	7.7	100
EĞİTİM BİLİMLERİ ENSTİTÜSÜ	5.1	10.4	15.8	36.9	18.1	13.7	100
FEN BİLİMLERİ ENSTİTÜSÜ	6.6	9.3	16.3	35.5	23.2	9.1	100
FEN FAKÜLTESİ	9.1	9.1	16.9	40.9	11.0	13.0	100
GAZİ EĞİTİM FAKÜLTESİ	7.5	9.4	16.6	42.3	11.9	12.3	100
HEMŞİRELİK FAKÜLTESİ	2.5	4.9	29.9	43.6	9.6	9.6	100
MİMARLIK FAKÜLTESİ	7.8	23.5	24.2	25.3	7.4	11.8	100
MÜHENDİSLİK FAKÜLTESİ	17.7	41.5	20.0	8.2	8.2	4.4	100
SAĞLIK BİLİMLERİ ENSTİTÜSÜ	2.7	6.0	15.5	46.4	20.6	8.9	100
SAĞLIK BİLİMLERİ FAKÜLTESİ	6.0	11.6	18.3	46.7	8.2	9.2	100
SAĞLIK HİZMETLERİ MESLEK YÜKSEKOKULU	4.8	11.4	14.1	47.0	13.5	9.2	100
SPOR BİLİMLERİ FAKÜLTESİ	0.0	0.0	57.4	42.6	0.0	0.0	100
TEKNİK BİLİMLER MESLEK YÜKSEKOKULU	10.5	8.7	14.8	41.7	14.5	9.8	100
TEKNOLOJİ FAKÜLTESİ	18.9	32.0	32.9	8.1	8.1	0.0	100
TIP FAKÜLTESİ	32.9	26.4	7.1	26.4	0.0	7.1	100
TUSAŞ KAZAN MESLEK YÜKSEKOKULU	8.6	11.5	14.1	38.0	22.4	5.4	100
UYGULAMALI BİLİMLER FAKÜLTESİ	0.0	0.0	12.0	50.5	20.4	17.2	100
DiĞER	0.0	23.1	23.1	53.8	0.0	0.0	100
Toplam	7.3	10.7	16.7	41.2	13.6	10.5	100
Pearson Chi²	3691.20						
Prob.	0.000						

Tablo 175

AB.4. Öğrenim gördüğünüz birim - A.23. Uluslararasılaşma hizmetleri yeterlidir.							
	A.23. Uluslararasılaşma hizmetleri yeterlidir.						
	Kesinlikle katılmıyorum	Katılmıyorum	Kararsızım	Katılıyorum	Kesinlikle katılıyorum	Fikrim yok	Toplam
BİLİŞİM ENSTİTÜSÜ	3.9	5.9	14.6	31.8	11.6	32.2	100
DİŞ HEKİMLİĞİ FAKÜLTESİ	19.9	10.7	10.6	24.1	8.8	25.9	100
ECZACILIK FAKÜLTESİ	14.9	11.7	11.8	30.1	8.8	22.7	100
EĞİTİM BİLİMLERİ ENSTİTÜSÜ	8.7	9.8	15.7	28.8	16.6	20.3	100
FEN BİLİMLERİ ENSTİTÜSÜ	5.5	8.3	19.2	27.0	16.6	23.4	100
FEN FAKÜLTESİ	10.5	17.4	14.4	30.0	9.1	18.7	100
GAZİ EĞİTİM FAKÜLTESİ	6.4	11.3	16.8	28.0	11.7	25.8	100
HEMŞİRELİK FAKÜLTESİ	2.4	4.9	13.7	41.8	21.0	16.1	100
MİMARLIK FAKÜLTESİ	13.0	21.8	24.8	15.4	3.9	21.0	100
MÜHENDİSLİK FAKÜLTESİ	29.6	22.3	20.0	2.2	14.0	11.8	100
SAĞLIK BİLİMLERİ ENSTİTÜSÜ	3.7	11.9	17.0	31.9	19.7	15.8	100
SAĞLIK BİLİMLERİ FAKÜLTESİ	6.3	13.2	23.3	33.5	4.7	19.0	100
SAĞLIK HİZMETLERİ MESLEK YÜKSEKOKULU	5.5	10.7	17.4	37.0	12.8	16.6	100
SPOR BİLİMLERİ FAKÜLTESİ	0.0	21.3	57.4	0.0	0.0	21.3	100
TEKNİK BİLİMLER MESLEK YÜKSEKOKULU	8.9	5.3	15.9	30.9	13.4	25.6	100
TEKNOLOJİ FAKÜLTESİ	18.9	30.0	18.9	8.1	8.1	15.9	100
TIP FAKÜLTESİ	19.3	19.3	7.1	26.4	0.0	27.9	100
TUSAŞ KAZAN MESLEK YÜKSEKOKULU	9.2	11.5	21.0	25.2	16.0	17.2	100
UYGULAMALI BİLİMLER FAKÜLTESİ	3.2	3.2	32.4	26.9	17.2	17.2	100
DİĞER	0.0	0.0	23.1	53.8	0.0	23.1	100
Toplam	8.3	11.1	17.5	29.1	12.2	21.8	100
Pearson Chi²	3570.15						
Prob.	0.000						

Tablo 176

AB.4. Öğrenim gördüğünüz birim - A.24. Sağlık hizmetleri yeterlidir.							
	A.24. Sağlık hizmetleri yeterlidir.						
	Kesinlikle katılmıyorum	Katılmıyorum	Kararsızım	Katılıyorum	Kesinlikle katılıyorum	Fikrim yok	Toplam
BİLİŞİM ENSTİTÜSÜ	3.9	5.6	14.6	49.7	4.1	22.0	100
DİŞ HEKİMLİĞİ FAKÜLTESİ	9.5	12.3	13.1	36.6	10.3	18.3	100
ECZACILIK FAKÜLTESİ	10.8	6.7	13.0	44.6	10.0	14.9	100
EĞİTİM BİLİMLERİ ENSTİTÜSÜ	3.1	7.3	16.6	37.1	17.3	18.6	100
FEN BİLİMLERİ ENSTİTÜSÜ	5.8	5.6	14.7	32.2	24.0	17.7	100
FEN FAKÜLTESİ	5.3	2.0	18.3	51.9	13.0	9.6	100
GAZİ EĞİTİM FAKÜLTESİ	4.1	6.4	14.6	41.9	16.0	17.1	100
HEMŞİRELİK FAKÜLTESİ	4.9	7.1	13.7	52.7	7.1	14.5	100
MİMARLIK FAKÜLTESİ	8.9	13.0	26.7	23.3	6.4	21.8	100
MÜHENDİSLİK FAKÜLTESİ	23.8	11.8	20.0	10.2	14.0	20.0	100
SAĞLIK BİLİMLERİ ENSTİTÜSÜ	3.9	5.8	13.4	44.0	20.1	12.9	100
SAĞLIK BİLİMLERİ FAKÜLTESİ	4.7	11.3	16.0	47.9	7.8	12.3	100
SAĞLIK HİZMETLERİ MESLEK YÜKSEKOKULU	4.0	9.1	13.5	46.2	15.3	11.8	100
SPOR BİLİMLERİ FAKÜLTESİ	0.0	21.3	57.4	0.0	0.0	21.3	100
TEKNİK BİLİMLER MESLEK YÜKSEKOKULU	5.5	8.1	20.4	35.1	12.1	18.7	100
TEKNOLOJİ FAKÜLTESİ	19.0	16.0	13.9	27.1	24.1	0.0	100
TIP FAKÜLTESİ	26.2	19.1	14.2	26.2	0.0	14.2	100
TUSAŞ KAZAN MESLEK YÜKSEKOKULU	6.0	8.3	14.6	46.6	19.2	5.4	100
UYGULAMALI BİLİMLER FAKÜLTESİ	0.0	0.0	8.8	56.8	17.2	17.2	100
DİĞER	0.0	23.1	23.1	53.8	0.0	0.0	100
Toplam	5.4	8.0	15.7	40.7	14.4	15.8	100
Pearson Chi ²	4197.36						
Prob.	0.000						

Tablo 177

AB.4. Öğrenim gördüğünüz birim - A.25. Temizlik hizmetleri yeterlidir.							
	A.25. Temizlik hizmetleri yeterlidir.						Toplam
	Kesinlikle katılmıyorum	Katılmıyorum	Kararsızım	Katılıyorum	Kesinlikle katılıyorum	Fikrim yok	
BİLİŞİM ENSTİTÜSÜ	3.9	5.6	21.0	56.7	4.8	8.0	100
DIŞ HEKİMLİĞİ FAKÜLTESİ	10.6	12.8	13.6	41.1	10.7	11.3	100
ECZACILIK FAKÜLTESİ	14.4	8.0	17.1	44.2	8.6	7.7	100
EĞİTİM BİLİMLERİ ENSTİTÜSÜ	5.1	10.4	15.8	36.9	18.1	13.7	100
FEN BİLİMLERİ ENSTİTÜSÜ	6.6	9.3	16.3	35.5	23.2	9.1	100
FEN FAKÜLTESİ	9.1	9.1	16.9	40.9	11.0	13.0	100
GAZİ EĞİTİM FAKÜLTESİ	7.5	9.4	16.6	42.3	11.9	12.3	100
HEMŞİRELİK FAKÜLTESİ	2.5	4.9	29.9	43.6	9.6	9.6	100
MİMARLIK FAKÜLTESİ	7.8	23.5	24.2	25.3	7.4	11.8	100
MÜHENDİSLİK FAKÜLTESİ	17.7	41.5	20.0	8.2	8.2	4.4	100
SAĞLIK BİLİMLERİ ENSTİTÜSÜ	2.7	6.0	15.5	46.4	20.6	8.9	100
SAĞLIK BİLİMLERİ FAKÜLTESİ	6.0	11.6	18.3	46.7	8.2	9.2	100
SAĞLIK HİZMETLERİ MESLEK YÜKSEKOKULU	4.8	11.4	14.1	47.0	13.5	9.2	100
SPOR BİLİMLERİ FAKÜLTESİ	0.0	0.0	57.4	42.6	0.0	0.0	100
TEKNİK BİLİMLER MESLEK YÜKSEKOKULU	10.5	8.7	14.8	41.7	14.5	9.8	100
TEKNOLOJİ FAKÜLTESİ	18.9	32.0	32.9	8.1	8.1	0.0	100
TIP FAKÜLTESİ	32.9	26.4	7.1	26.4	0.0	7.1	100
TUSAŞ KAZAN MESLEK YÜKSEKOKULU	8.6	11.5	14.1	38.0	22.4	5.4	100
UYGULAMALI BİLİMLER FAKÜLTESİ	0.0	0.0	12.0	50.5	20.4	17.2	100
DİĞER	0.0	23.1	23.1	53.8	0.0	0.0	100
Toplam	7.3	10.7	16.7	41.2	13.6	10.5	100
Pearson Chi ²	3349.57						
Prob.	0.000						

Tablo 178

AB.4. Öğrenim gördüğünüz birim - A.26. Yemekhane hizmetleri yeterlidir.							
	A.26. Yemekhane hizmetleri yeterlidir.						
	Kesinlikle katılmıyorum	Katılmıyorum	Kararsızım	Katılıyorum	Kesinlikle katılıyorum	Fikrim yok	Toplam
BİLİŞİM ENSTİTÜSÜ	3.9	5.9	14.6	31.8	11.6	32.2	100
DİŞ HEKİMLİĞİ FAKÜLTESİ	19.9	10.7	10.6	24.1	8.8	25.9	100
ECZACILIK FAKÜLTESİ	14.9	11.7	11.8	30.1	8.8	22.7	100
EĞİTİM BİLİMLERİ ENSTİTÜSÜ	8.7	9.8	15.7	28.8	16.6	20.3	100
FEN BİLİMLERİ ENSTİTÜSÜ	5.5	8.3	19.2	27.0	16.6	23.4	100
FEN FAKÜLTESİ	10.5	17.4	14.4	30.0	9.1	18.7	100
GAZİ EĞİTİM FAKÜLTESİ	6.4	11.3	16.8	28.0	11.7	25.8	100
HEMŞİRELİK FAKÜLTESİ	2.4	4.9	13.7	41.8	21.0	16.1	100
MİMARLIK FAKÜLTESİ	13.0	21.8	24.8	15.4	3.9	21.0	100
MÜHENDİSLİK FAKÜLTESİ	29.6	22.3	20.0	2.2	14.0	11.8	100
SAĞLIK BİLİMLERİ ENSTİTÜSÜ	3.7	11.9	17.0	31.9	19.7	15.8	100
SAĞLIK BİLİMLERİ FAKÜLTESİ	6.3	13.2	23.3	33.5	4.7	19.0	100
SAĞLIK HİZMETLERİ MESLEK YÜKSEKOKULU	5.5	10.7	17.4	37.0	12.8	16.6	100
SPOR BİLİMLERİ FAKÜLTESİ	0.0	21.3	57.4	0.0	0.0	21.3	100
TEKNİK BİLİMLER MESLEK YÜKSEKOKULU	8.9	5.3	15.9	30.9	13.4	25.6	100
TEKNOLOJİ FAKÜLTESİ	18.9	30.0	18.9	8.1	8.1	15.9	100
TIP FAKÜLTESİ	19.3	19.3	7.1	26.4	0.0	27.9	100
TUSAŞ KAZAN MESLEK YÜKSEKOKULU	9.2	11.5	21.0	25.2	16.0	17.2	100
UYGULAMALI BİLİMLER FAKÜLTESİ	3.2	3.2	32.4	26.9	17.2	17.2	100
DİĞER	0.0	0.0	23.1	53.8	0.0	23.1	100
Toplam	8.3	11.1	17.5	29.1	12.2	21.8	100
Pearson Chi²	3570.15						
Prob.	0.000						

Tablo 179

AB.4. Öğrenim gördüğünüz birim - A.27. Kütüphane hizmetleri yeterlidir.

	A.27. Kütüphane hizmetleri yeterlidir.						Toplam
	Kesinlikle katılmıyorum	Katılmıyorum	Kararsızım	Katılıyorum	Kesinlikle katılıyorum	Fikrim yok	
BİLİŞİM ENSTİTÜSÜ	6.6	1.1	13.3	43.3	17.5	18.2	100
DIŞ HEKİMLİĞİ FAKÜLTESİ	10.6	11.1	10.0	42.8	19.5	6.0	100
ECZACILIK FAKÜLTESİ	9.7	4.8	5.8	50.2	27.7	1.9	100
EĞİTİM BİLİMLERİ ENSTİTÜSÜ	1.4	1.7	5.6	45.7	40.7	4.9	100
FEN BİLİMLERİ ENSTİTÜSÜ	3.6	2.7	10.6	50.5	28.8	3.8	100
FEN FAKÜLTESİ	0.0	2.0	7.3	44.6	44.2	2.0	100
GAZİ EĞİTİM FAKÜLTESİ	2.1	2.4	4.6	50.5	37.5	2.9	100
HEMŞİRELİK FAKÜLTESİ	4.9	2.4	16.1	62.1	14.4	0.0	100
MİMARLIK FAKÜLTESİ	5.4	11.7	18.6	45.9	6.9	11.5	100
MÜHENDİSLİK FAKÜLTESİ	11.8	6.0	17.8	37.9	16.3	10.2	100
SAĞLIK BİLİMLERİ ENSTİTÜSÜ	2.3	3.4	8.3	49.6	27.8	8.5	100
SAĞLIK BİLİMLERİ FAKÜLTESİ	12.8	9.7	12.1	44.2	16.4	4.8	100
SAĞLIK HİZMETLERİ MESLEK YÜKSEKOKULU	10.3	19.2	13.9	38.2	12.7	5.7	100
SPOR BİLİMLERİ FAKÜLTESİ	0.0	0.0	57.4	21.3	21.3	0.0	100
TEKNİK BİLİMLER MESLEK YÜKSEKOKULU	14.8	9.8	12.2	36.6	15.8	10.8	100
TEKNOLOJİ FAKÜLTESİ	11.1	18.9	0.0	37.8	32.1	0.0	100
TIP FAKÜLTESİ	14.3	52.1	19.3	7.1	7.1	0.0	100
TUSAŞ KAZAN MESLEK YÜKSEKOKULU	9.2	8.8	9.8	39.7	24.0	8.6	100
UYGULAMALI BİLİMLER FAKÜLTESİ	0.0	0.0	0.0	59.0	32.3	8.7	100
DİĞER	45.7	0.0	0.0	54.3	0.0	0.0	100
Toplam	6.4	6.3	8.9	45.7	27.0	5.6	100
Pearson Chi²	8499.84						
Prob.	0.000						

Tablo 180

AB.4. Öğrenim gördüğünüz birim - A.28. Güvenlik hizmetleri yeterlidir.							
	A.28. Güvenlik hizmetleri yeterlidir.						Toplam
	Kesinlikle katılmıyorum	Katılmıyorum	Kararsızım	Katılıyorum	Kesinlikle katılıyorum	Fikrim yok	
BİLİŞİM ENSTİTÜSÜ	6.6		8.7	52.1	10.7	21.8	100
DIŞ HEKİMLİĞİ FAKÜLTESİ	7.2	10.3	7.7	52.4	16.0	6.4	100
ECZACILIK FAKÜLTESİ	6.8	0.8	7.0	59.5	22.9	3.0	100
EĞİTİM BİLİMLERİ ENSTİTÜSÜ	3.7	4.8	8.7	48.1	28.4	6.3	100
FEN BİLİMLERİ ENSTİTÜSÜ	3.6	4.5	14.5	44.1	25.3	7.9	100
FEN FAKÜLTESİ	7.3	3.9	7.3	57.6	24.0	0.0	100
GAZİ EĞİTİM FAKÜLTESİ	5.6	4.5	9.3	50.8	27.0	2.7	100
HEMŞİRELİK FAKÜLTESİ	0.0	4.9	18.6	64.5	9.5	2.4	100
MİMARLIK FAKÜLTESİ	12.0	13.6	8.4	54.4	7.4	4.1	100
MÜHENDİSLİK FAKÜLTESİ	17.8	14.0	20.0	26.0	20.0	2.2	100
SAĞLIK BİLİMLERİ ENSTİTÜSÜ	2.0	2.7	6.5	57.0	24.7	7.2	100
SAĞLIK BİLİMLERİ FAKÜLTESİ	4.2	8.1	10.2	60.1	13.9	3.5	100
SAĞLIK HİZMETLERİ MESLEK YÜKSEKOKULU	9.7	13.6	14.8	44.9	12.8	4.2	100
SPOR BİLİMLERİ FAKÜLTESİ	0.0	0.0	78.7	0.0	21.3	0.0	100
TEKNİK BİLİMLER MESLEK YÜKSEKOKULU	12.1	7.4	13.0	39.4	21.6	6.6	100
TEKNOLOJİ FAKÜLTESİ	18.9	8.1	11.1	37.8	24.0	0.0	100
TIP FAKÜLTESİ	7.1	14.3	32.9	26.4	19.3	0.0	100
TUSAŞ KAZAN MESLEK YÜKSEKOKULU	7.0	1.7	14.0	45.7	24.6	7.0	100
UYGULAMALI BİLİMLER FAKÜLTESİ	0.0	6.5	3.2	49.4	32.3	8.7	100
DİĞER	23.1	0.0	0.0	76.9	0.0	0.0	100
Toplam	6.2	6.0	10.3	50.5	21.9	5.1	100
Pearson Chi²	4685.16						
Prob.	0.000						

Tablo 181

AB.4. Öğrenim gördüğünüz birim - A.29. Girişimcilik ve yenilikçilik destek hizmetleri yeterlidir.							
	A.29. Girişimcilik ve yenilikçilik destek hizmetleri yeterlidir.						
	Kesinlikle katılmıyorum	Katılmıyorum	Kararsızım	Katılıyorum	Kesinlikle katılıyorum	Fikrim yok	Toplam
BİLİŞİM ENSTİTÜSÜ	7.7	3.9	17.5	35.4	6.9	28.6	100
DIŞ HEKİMLİĞİ FAKÜLTESİ	13.5	13.5	15.7	28.4	10.8	18.1	100
ECZACILIK FAKÜLTESİ	14.1	13.4	15.1	33.5	8.2	15.8	100
EĞİTİM BİLİMLERİ ENSTİTÜSÜ	4.5	6.4	16.7	33.0	17.7	21.6	100
FEN BİLİMLERİ ENSTİTÜSÜ	6.2	7.5	12.8	33.6	19.6	20.3	100
FEN FAKÜLTESİ	7.3	13.0	25.4	30.3	9.1	15.0	100
GAZİ EĞİTİM FAKÜLTESİ	5.6	7.2	16.2	36.3	12.5	22.2	100
HEMŞİRELİK FAKÜLTESİ	2.5	4.9	25.0	41.9	9.6	16.2	100
MİMARLIK FAKÜLTESİ	15.3	18.4	16.4	21.8	3.5	24.5	100
MÜHENDİSLİK FAKÜLTESİ	17.8	22.2	23.8	4.4	14.0	17.8	100
SAĞLIK BİLİMLERİ ENSTİTÜSÜ	3.7	8.0	10.0	44.3	19.9	14.0	100
SAĞLIK BİLİMLERİ FAKÜLTESİ	6.4	11.3	24.7	38.9	6.1	12.6	100
SAĞLIK HİZMETLERİ MESLEK YÜKSEKOKULU	4.0	15.1	19.7	37.5	11.1	12.5	100
SPOR BİLİMLERİ FAKÜLTESİ	0.0	0.0	78.7	21.3	0.0	0.0	100
TEKNİK BİLİMLER MESLEK YÜKSEKOKULU	7.1	5.0	18.6	35.1	14.2	20.0	100
TEKNOLOJİ FAKÜLTESİ	45.9	11.1	11.1	15.9	15.9	0.0	100
TIP FAKÜLTESİ	19.4	33.1	33.1	7.2	0.0	7.2	100
TUSAŞ KAZAN MESLEK YÜKSEKOKULU	7.5	8.9	11.4	38.0	16.0	18.2	100
UYGULAMALI BİLİMLER FAKÜLTESİ	0.0	0.0	6.5	47.2	20.4	25.9	100
DİĞER	0.0	0.0	31.6	45.3	0.0	23.1	100
Toplam	7.1	9.3	17.2	35.0	12.8	18.7	100
Pearson Chi²	4561.44						
Prob.	0.000						

Tablo 182

AB.4. Öğrenim gördüğünüz birim - A.30. Uygulama ve araştırma merkezi faaliyetleri yeterlidir.							
	A.30. Uygulama ve araştırma merkezi faaliyetleri yeterlidir.						
	Kesinlikle katılmıyorum	Katılmıyorum	Kararsızım	Katılıyorum	Kesinlikle katılıyorum	Fikrim yok	Toplam
BİLİŞİM ENSTİTÜSÜ	7.7	2.1	13.6	40.2	6.9	29.5	100
DIŞ HEKİMLİĞİ FAKÜLTESİ	9.5	7.5	19.4	30.2	12.1	21.3	100
ECZACILIK FAKÜLTESİ	12.1	8.1	15.4	38.2	10.1	16.1	100
EĞİTİM BİLİMLERİ ENSTİTÜSÜ	4.0	6.2	15.0	36.3	16.1	22.3	100
FEN BİLİMLERİ ENSTİTÜSÜ	5.5	9.0	16.2	33.1	19.7	16.6	100
FEN FAKÜLTESİ	2.0	14.9	21.6	37.5	9.0	14.9	100
GAZİ EĞİTİM FAKÜLTESİ	5.3	7.1	13.7	40.3	11.4	22.2	100
HEMŞİRELİK FAKÜLTESİ	2.5	7.1	29.9	44.4	7.1	9.1	100
MİMARLIK FAKÜLTESİ	14.0	12.5	25.2	20.7	2.3	25.2	100
MÜHENDİSLİK FAKÜLTESİ	23.8	10.2	23.8	10.2	14.0	17.8	100
SAĞLIK BİLİMLERİ ENSTİTÜSÜ	5.3	6.0	12.2	42.8	21.6	12.0	100
SAĞLIK BİLİMLERİ FAKÜLTESİ	8.5	11.5	18.1	42.4	6.5	13.0	100
SAĞLIK HİZMETLERİ MESLEK YÜKSEKOKULU	6.2	12.6	14.6	43.7	12.6	10.4	100
SPOR BİLİMLERİ FAKÜLTESİ	0.0	0.0	78.7	21.3	0.0	0.0	100
TEKNİK BİLİMLER MESLEK YÜKSEKOKULU	7.4	5.1	15.6	38.0	13.9	20.1	100
TEKNOLOJİ FAKÜLTESİ	27.0	30.0	18.9	15.9	8.1	0.0	100
TIP FAKÜLTESİ	38.1	40.3	0.0	7.2	0.0	14.4	100
TUSAŞ KAZAN MESLEK YÜKSEKOKULU	7.0	7.7	16.8	42.3	14.4	11.8	100
UYGULAMALI BİLİMLER FAKÜLTESİ	0.0	0.0	11.9	47.1	32.3	8.7	100
DİĞER	0.0	23.1	23.1	53.8	0.0	0.0	100
Toplam	7.0	8.3	15.9	38.1	12.6	18.0	100
Pearson Chi ²	4208.94						
Prob.	0.000						

Tablo 183

AB.4. Öğrenim gördüğünüz birim - A.31. Sosyal. kültürel. sanatsal ve sportif hizmetler yeterlidir.							
	A.31. Sosyal. kültürel. sanatsal ve sportif hizmetler yeterlidir.						
	Kesinlikle katılmıyorum	Katılmıyorum	Kararsızım	Katılıyorum	Kesinlikle katılıyorum	Fikrim yok	Toplam
BİLİŞİM ENSTİTÜSÜ	4.8	9.8	17.2	30.0	8.7	29.5	100
DIŞ HEKİMLİĞİ FAKÜLTESİ	33.9	14.7	14.2	26.8	7.2	3.2	100
ECZACILIK FAKÜLTESİ	23.3	14.9	18.5	30.3	9.3	3.7	100
EĞİTİM BİLİMLERİ ENSTİTÜSÜ	10.6	16.8	12.9	33.7	15.6	10.4	100
FEN BİLİMLERİ ENSTİTÜSÜ	9.3	15.1	13.2	30.0	18.9	13.5	100
FEN FAKÜLTESİ	16.9	29.3	18.3	18.7	11.0	5.7	100
GAZİ EĞİTİM FAKÜLTESİ	17.1	17.0	15.2	33.5	11.6	5.6	100
HEMŞİRELİK FAKÜLTESİ	4.9	14.4	22.7	46.0	7.1	4.9	100
MİMARLIK FAKÜLTESİ	28.8	23.7	25.7	11.5	3.5	6.9	100
MÜHENDİSLİK FAKÜLTESİ	23.8	46.0	11.8	2.2	14.0	2.2	100
SAĞLIK BİLİMLERİ ENSTİTÜSÜ	10.4	16.3	11.2	36.2	18.0	7.9	100
SAĞLIK BİLİMLERİ FAKÜLTESİ	21.4	18.1	14.4	35.1	7.6	3.4	100
SAĞLIK HİZMETLERİ MESLEK YÜKSEKOKULU	10.7	24.3	12.1	39.4	9.1	4.5	100
SPOR BİLİMLERİ FAKÜLTESİ	0.0	0.0	78.7	21.3	0.0	0.0	100
TEKNİK BİLİMLER MESLEK YÜKSEKOKULU	16.6	14.1	12.8	26.8	16.3	13.4	100
TEKNOLOJİ FAKÜLTESİ	45.9	3.0	3.0	39.9	8.1	0.0	100
TIP FAKÜLTESİ	33.1	59.7	0.0	7.2	0.0	0.0	100
TUSAŞ KAZAN MESLEK YÜKSEKOKULU	11.9	15.9	11.8	37.4	16.0	7.0	100
UYGULAMALI BİLİMLER FAKÜLTESİ	3.2	3.2	44.0	29.1	20.4	0.0	100
DİĞER	23.1	23.1	0.0	53.8	0.0	0.0	100
Toplam	16.4	17.4	14.6	32.1	12.2	7.4	100
Pearson Chi²	5373.08						
Prob.	0.000						

Tablo 184

AB.4. Öğrenim gördüğünüz birim - A.32. Bilgi işlem hizmetleri yeterlidir (internet. yazılım. donanım vb.).							
	A.32. Bilgi işlem hizmetleri yeterlidir (internet. yazılım. donanım vb.).						
	Kesinlikle katılmıyorum	Katılmıyorum	Kararsızım	Katılıyorum	Kesinlikle katılıyorum	Fikrim yok	Toplam
BİLİŞİM ENSTİTÜSÜ	7.7	3.1	16.1	52.1	9.8	11.3	100
DIŞ HEKİMLİĞİ FAKÜLTESİ	15.6	14.8	16.5	40.0	8.3	4.8	100
ECZACILIK FAKÜLTESİ	13.0	9.5	12.6	47.5	9.0	8.5	100
EĞİTİM BİLİMLERİ ENSTİTÜSÜ	6.7	10.5	15.1	40.1	20.3	7.3	100
FEN BİLİMLERİ ENSTİTÜSÜ	8.1	11.1	18.3	38.4	21.1	3.1	100
FEN FAKÜLTESİ	11.0	11.6	16.4	47.5	5.7	7.7	100
GAZİ EĞİTİM FAKÜLTESİ	10.9	12.7	13.7	44.1	12.3	6.2	100
HEMŞİRELİK FAKÜLTESİ	2.5	13.7	18.6	55.6	7.1	2.5	100
MİMARLIK FAKÜLTESİ	16.5	28.2	17.2	26.5	5.2	6.4	100
MÜHENDİSLİK FAKÜLTESİ	23.8	26.0	11.8	22.2	14.0	2.2	100
SAĞLIK BİLİMLERİ ENSTİTÜSÜ	6.1	9.1	15.5	47.0	15.8	6.5	100
SAĞLIK BİLİMLERİ FAKÜLTESİ	13.7	17.6	16.2	39.8	6.5	6.1	100
SAĞLIK HİZMETLERİ MESLEK YÜKSEKOKULU	6.1	13.6	17.5	43.6	11.9	7.4	100
SPOR BİLİMLERİ FAKÜLTESİ	0.0	0.0	57.4	42.6	0.0	0.0	100
TEKNİK BİLİMLER MESLEK YÜKSEKOKULU	10.0	9.3	13.2	39.2	16.3	12.1	100
TEKNOLOJİ FAKÜLTESİ	6.0	18.9	24.0	42.9	0.0	8.1	100
TIP FAKÜLTESİ	33.1	52.5	0.0	7.2	0.0	7.2	100
TUSAŞ KAZAN MESLEK YÜKSEKOKULU	9.2	7.1	15.2	43.0	20.8	4.8	100
UYGULAMALI BİLİMLER FAKÜLTESİ	0.0	0.0	6.5	52.6	32.3	8.7	100
DİĞER	0.0	45.7		54.3	0.0	0.0	100
Toplam	10.0	12.8	15.1	41.9	13.3	6.8	100
Pearson Chi²	3481.28						
Prob.	0.000						

Tablo 185

AB.4. Öğrenim gördüğünüz birim - A.33. Bilgi yönetim sistemleri yeterlidir (ÖBS, KVYS, AVESİS vb.).							
	A.33. Bilgi yönetim sistemleri yeterlidir (ÖBS, KVYS, AVESİS vb.).						
	Kesinlikle katılmıyorum	Katılmıyorum	Kararsızım	Katılıyorum	Kesinlikle katılıyorum	Fikrim yok	Toplam
BİLİŞİM ENSTİTÜSÜ	2.8	12.9	25.6	37.7	5.9	15.1	100
DIŞ HEKİMLİĞİ FAKÜLTESİ	4.7	13.9	13.4	51.1	10.7	6.2	100
ECZACILIK FAKÜLTESİ	6.5	16.7	5.9	53.5	7.2	10.2	100
EĞİTİM BİLİMLERİ ENSTİTÜSÜ	3.5	16.6	11.0	40.7	17.4	10.7	100
FEN BİLİMLERİ ENSTİTÜSÜ	2.1	13.9	10.6	44.2	19.7	9.4	100
FEN FAKÜLTESİ	3.9	28.0	5.3	47.4	9.6	5.7	100
GAZİ EĞİTİM FAKÜLTESİ	3.4	17.7	7.3	48.7	12.0	10.9	100
HEMŞİRELİK FAKÜLTESİ	2.4	22.7	2.4	61.0	4.9	6.6	100
MİMARLIK FAKÜLTESİ	6.6	26.5	16.7	35.2	6.2	8.7	100
MÜHENDİSLİK FAKÜLTESİ	6.0	23.7	20.0	39.9	8.2	2.2	100
SAĞLIK BİLİMLERİ ENSTİTÜSÜ	3.0	13.4	9.0	49.9	13.3	11.4	100
SAĞLIK BİLİMLERİ FAKÜLTESİ	4.9	19.4	9.7	52.5	8.1	5.4	100
SAĞLIK HİZMETLERİ MESLEK YÜKSEKOKULU	2.8	17.6	8.0	52.3	10.4	8.8	100
SPOR BİLİMLERİ FAKÜLTESİ	0.0	21.3	0.0	78.7	0.0	0.0	100
TEKNİK BİLİMLER MESLEK YÜKSEKOKULU	2.4	10.9	11.4	46.8	14.4	14.2	100
TEKNOLOJİ FAKÜLTESİ	11.1	3.0	26.9	35.0	24.0	0.0	100
TIP FAKÜLTESİ	33.1	52.5	0.0	7.2	0.0	7.2	100
TUSAŞ KAZAN MESLEK YÜKSEKOKULU	5.4	9.9	10.2	46.7	17.6	10.2	100
UYGULAMALI BİLİMLER FAKÜLTESİ	0.0	12.0	0.0	44.0	26.9	17.2	100
DİĞER	0.0	54.3	0.0	45.7	0.0	0.0	100
Toplam	3.9	16.7	9.9	47.3	12.5	9.8	100
Pearson Chi²	3184.59						
Prob.	0.000						

Tablo 186

AB.4. Öğrenim gördüğünüz birim - A.34. Kamuoyunu bilgilendirme hizmetleri (internet sayfası, sosyal medya vb.) yeterlidir.							
	A.34. Kamuoyunu bilgilendirme hizmetleri (internet sayfası, sosyal medya vb.) yeterlidir.						
	Kesinlikle katılmıyorum	Katılmıyorum	Kararsızım	Katılıyorum	Kesinlikle katılıyorum	Fikrim yok	Toplam
BİLİŞİM ENSTİTÜSÜ	2.1	8.7	3.9	76.6	3.1	5.6	100
DIŞ HEKİMLİĞİ FAKÜLTESİ	7.5	12.4	7.5	66.6	4.3	1.6	100
ECZACILIK FAKÜLTESİ	8.8	17.1	5.3	58.6	7.4	2.8	100
EĞİTİM BİLİMLERİ ENSTİTÜSÜ	3.1	9.1	8.9	56.9	16.9	5.2	100
FEN BİLİMLERİ ENSTİTÜSÜ	1.9	14.2	5.3	61.1	15.7	1.9	100
FEN FAKÜLTESİ	7.3	25.4	3.9	55.7	5.7	2.0	100
GAZİ EĞİTİM FAKÜLTESİ	3.4	13.9	7.7	57.9	12.2	4.8	100
HEMŞİRELİK FAKÜLTESİ	4.9	9.5	0.0	80.7	4.9	0.0	100
MİMARLIK FAKÜLTESİ	5.4	19.2	7.0	58.0	4.1	6.4	100
MÜHENDİSLİK FAKÜLTESİ	6.0	25.9	8.2	45.9	14.0	0.0	100
SAĞLIK BİLİMLERİ ENSTİTÜSÜ	2.7	4.8	8.4	62.6	13.9	7.6	100
SAĞLIK BİLİMLERİ FAKÜLTESİ	3.4	19.5	7.1	58.9	6.5	4.5	100
SAĞLIK HİZMETLERİ MESLEK YÜKSEKOKULU	1.5	13.8	6.1	60.3	12.1	6.3	100
SPOR BİLİMLERİ FAKÜLTESİ	0.0	0.0	0.0	100.0	0.0	0.0	100
TEKNİK BİLİMLER MESLEK YÜKSEKOKULU	3.9	9.2	8.2	50.6	12.8	15.2	100
TEKNOLOJİ FAKÜLTESİ	8.1	18.9		57.1	15.9	0.0	100
TIP FAKÜLTESİ	26.4	19.3	26.4	27.9	0.0	0.0	100
TUSAŞ KAZAN MESLEK YÜKSEKOKULU	1.6	7.1	9.2	69.3	11.2	1.6	100
UYGULAMALI BİLİMLER FAKÜLTESİ	0.0	0.0	12.0	73.1	14.9	0.0	100
DiĞER	0.0	23.1		76.9	0.0	0.0	100
Toplam	3.7	13.0	7.3	59.4	11.3	5.2	100
Pearson Chi²	3536.71						
Prob.	0.000						

Tablo 187

AB.4. Öğrenim gördüğünüz birim - A.35. Dezavantajlı gruplar ve özel gereksinimli bireylere yönelik hizmetler yeterlidir.							
	A.35. Dezavantajlı gruplar ve özel gereksinimli bireylere yönelik hizmetler yeterlidir.						
	Kesinlikle katılmıyorum	Katılmıyorum	Kararsızım	Katılıyorum	Kesinlikle katılıyorum	Fikrim yok	Toplam
BİLİŞİM ENSTİTÜSÜ	3.9	1.1	13.3	39.5	6.9	35.4	100
DİŞ HEKİMLİĞİ FAKÜLTESİ	4.1	3.0	9.5	49.1	7.4	26.8	100
ECZACILIK FAKÜLTESİ	10.0	13.1	9.2	33.1	6.9	27.6	100
EĞİTİM BİLİMLERİ ENSTİTÜSÜ	3.0	10.3	13.8	31.1	14.1	27.7	100
FEN BİLİMLERİ ENSTİTÜSÜ	1.1	8.3	18.0	37.9	11.5	23.3	100
FEN FAKÜLTESİ	0.0	3.9	16.3	44.7	2.0	33.1	100
GAZİ EĞİTİM FAKÜLTESİ	4.8	7.7	9.9	41.7	8.0	27.8	100
HEMŞİRELİK FAKÜLTESİ	2.5	7.1	18.6	41.2	4.9	25.7	100
MİMARLIK FAKÜLTESİ	7.6	16.1	19.4	20.6	3.9	32.4	100
MÜHENDİSLİK FAKÜLTESİ	6.0	6.0	17.8	34.0	14.0	22.2	100
SAĞLIK BİLİMLERİ ENSTİTÜSÜ	2.3	6.2	13.4	40.8	13.4	23.8	100
SAĞLIK BİLİMLERİ FAKÜLTESİ	4.6	10.7	15.4	40.9	6.3	22.0	100
SAĞLIK HİZMETLERİ MESLEK YÜKSEKOKULU	2.8	10.3	10.9	44.7	9.7	21.6	100
SPOR BİLİMLERİ FAKÜLTESİ	0.0	0.0	57.4	42.6	0.0	0.0	100
TEKNİK BİLİMLER MESLEK YÜKSEKOKULU	5.0	6.9	12.9	39.4	13.9	21.9	100
TEKNOLOJİ FAKÜLTESİ	18.9	8.1	3.0	35.1	15.9	18.9	100
TIP FAKÜLTESİ	19.3	0.0	26.4	26.4	0.0	27.9	100
TUSAŞ KAZAN MESLEK YÜKSEKOKULU	7.0	5.6	19.4	38.5	16.0	13.5	100
UYGULAMALI BİLİMLER FAKÜLTESİ	0.0	0.0	12.0	47.2	17.2	23.6	100
DİĞER	0.0	45.7	0.0	54.3	0.0	0.0	100
Toplam	4.5	8.7	13.1	38.6	9.9	25.3	100
Pearson Chi ²	3099.22						
Prob.	0.000						

Tablo 188

AB.4. Öğrenim gördüğünüz birim - A.36. Çevre düzenlemesi ve peyzaj hizmetleri yeterlidir.							
	A.36. Çevre düzenlemesi ve peyzaj hizmetleri yeterlidir.						
	Kesinlikle katılmıyorum	Katılmıyorum	Kararsızım	Katılıyorum	Kesinlikle katılıyorum	Fikrim yok	Toplam
BİLİŞİM ENSTİTÜSÜ	3.9	5.9	15.4	44.4	3.1	27.4	100
DİŞ HEKİMLİĞİ FAKÜLTESİ	18.0	11.5	11.7	41.5	12.1	5.3	100
ECZACILIK FAKÜLTESİ	11.3	12.9	11.0	49.1	8.2	7.6	100
EĞİTİM BİLİMLERİ ENSTİTÜSÜ	2.8	9.2	10.1	52.9	20.4	4.6	100
FEN BİLİMLERİ ENSTİTÜSÜ	6.7	15.4	12.7	37.9	19.6	7.7	100
FEN FAKÜLTESİ	3.9	7.7	22.0	64.4	2.0	0.0	100
GAZİ EĞİTİM FAKÜLTESİ	5.3	7.6	12.3	54.6	15.4	4.8	100
HEMŞİRELİK FAKÜLTESİ	7.1	13.7	7.1	49.3	13.7	9.1	100
MİMARLIK FAKÜLTESİ	35.0	32.4	16.1	10.7	1.7	4.1	100
MÜHENDİSLİK FAKÜLTESİ	31.7	43.7	6.0	8.2	8.2	2.2	100
SAĞLIK BİLİMLERİ ENSTİTÜSÜ	6.8	14.3	16.1	40.8	14.7	7.2	100
SAĞLIK BİLİMLERİ FAKÜLTESİ	20.3	19.8	15.5	36.1	4.0	4.2	100
SAĞLIK HİZMETLERİ MESLEK YÜKSEKOKULU	10.6	14.9	19.3	38.4	8.4	8.5	100
SPOR BİLİMLERİ FAKÜLTESİ	0.0	0.0	100.0	0.0	0.0	0.0	100
TEKNİK BİLİMLER MESLEK YÜKSEKOKULU	7.4	11.4	14.5	44.7	12.6	9.5	100
TEKNOLOJİ FAKÜLTESİ	3.0	11.1	15.9	32.0	29.9	8.1	100
TIP FAKÜLTESİ	35.0	19.3	19.3	19.3	0.0	7.1	100
TUSAŞ KAZAN MESLEK YÜKSEKOKULU	16.3	10.4	11.8	40.7	17.6	3.2	100
UYGULAMALI BİLİMLER FAKÜLTESİ	3.2	3.2	8.7	30.0	37.7	17.1	100
DİĞER	23.1	0.0	0.0	53.8	0.0	23.1	100
Toplam	10.0	12.7	13.5	44.4	13.0	6.3	100
Pearson Chi ²	8412.78						
Prob.	0.000						

Tablo 189

AB.4. Öğrenim gördüğünüz birim - A.37. Üniversitemde uluslararası öğrenciler için hizmetler yeterlidir.							
	A.37. Üniversitemde uluslararası öğrenciler için hizmetler yeterlidir.						
	Kesinlikle katılmıyorum	Katılmıyorum	Kararsızım	Katılıyorum	Kesinlikle katılıyorum	Fikrim yok	Toplam
BİLİŞİM ENSTİTÜSÜ	6.6	3.9	9.8	27.9	12.5	39.2	100
DIŞ HEKİMLİĞİ FAKÜLTESİ	7.2	5.0	8.7	32.2	7.8	39.1	100
ECZACILIK FAKÜLTESİ	9.8	4.8	12.0	32.2	11.7	29.6	100
EĞİTİM BİLİMLERİ ENSTİTÜSÜ	3.2	3.7	9.8	31.8	17.6	33.9	100
FEN BİLİMLERİ ENSTİTÜSÜ	5.1	3.5	12.4	30.4	14.4	34.2	100
FEN FAKÜLTESİ	0.0	2.0	12.4	35.1	7.7	42.8	100
GAZİ EĞİTİM FAKÜLTESİ	4.0	1.9	11.1	37.1	13.8	32.1	100
HEMŞİRELİK FAKÜLTESİ	2.4	0.0	12.0	38.9	18.6	28.1	100
MİMARLIK FAKÜLTESİ	3.5	12.4	23.7	16.5	4.6	39.4	100
MÜHENDİSLİK FAKÜLTESİ	17.8	11.8	11.8	8.2	20.0	30.3	100
SAĞLIK BİLİMLERİ ENSTİTÜSÜ	2.3	3.7	9.1	38.7	16.4	29.8	100
SAĞLIK BİLİMLERİ FAKÜLTESİ	5.1	7.2	17.5	36.5	5.7	28.1	100
SAĞLIK HİZMETLERİ MESLEK YÜKSEKOKULU	4.8	7.7	11.7	37.8	9.5	28.5	100
SPOR BİLİMLERİ FAKÜLTESİ	0.0	0.0	57.4	0.0	0.0	42.6	100
TEKNİK BİLİMLER MESLEK YÜKSEKOKULU	6.3	3.1	14.3	30.4	11.3	34.6	100
TEKNOLOJİ FAKÜLTESİ	3.0	8.1	0.0	50.9	8.1	29.9	100
TIP FAKÜLTESİ	7.1	0.0	26.4	26.4	0.0	40.0	100
TUSAŞ KAZAN MESLEK YÜKSEKOKULU	7.6	7.1	17.2	37.4	19.2	11.5	100
UYGULAMALI BİLİMLER FAKÜLTESİ	0.0	0.0	3.2	35.5	29.0	32.3	100
DİĞER	0.0	0.0	0.0	76.9	0.0	23.1	100
Toplam	4.9	4.5	12.4	33.9	12.6	31.7	100
Pearson Chi ²	3381.13						
Prob.	0.000						

Tablo 190

AB.4. Öğrenim gördüğünüz birim - A.38. Üniversitem araştırmacı öğrenciyi teşvik eder.							
	A.38. Üniversitem araştırmacı öğrenciyi teşvik eder.						
	Kesinlikle katılmıyorum	Katılmıyorum	Kararsızım	Katılıyorum	Kesinlikle katılıyorum	Fikrim yok	Toplam
BİLİŞİM ENSTİTÜSÜ	7.7		18.2	46.2	15.4	12.5	100
DİŞ HEKİMLİĞİ FAKÜLTESİ	11.5	11.0	11.8	36.9	12.1	16.8	100
ECZACILIK FAKÜLTESİ	11.6	10.7	11.4	44.3	13.3	8.8	100
EĞİTİM BİLİMLERİ ENSTİTÜSÜ	4.2	6.2	13.8	41.7	22.9	11.2	100
FEN BİLİMLERİ ENSTİTÜSÜ	7.7	5.6	14.1	44.2	22.7	5.7	100
FEN FAKÜLTESİ	0.0	5.7	27.4	42.8	15.0	9.1	100
GAZİ EĞİTİM FAKÜLTESİ	5.3	6.9	14.2	43.1	19.3	11.3	100
HEMŞİRELİK FAKÜLTESİ	2.4	0.0	21.0	59.7	14.4	2.4	100
MİMARLIK FAKÜLTESİ	9.5	13.1	32.1	28.2	5.8	11.3	100
MÜHENDİSLİK FAKÜLTESİ	17.8	23.8	11.8	11.8	16.3	18.5	100
SAĞLIK BİLİMLERİ ENSTİTÜSÜ	2.7	7.1	13.5	48.0	24.3	4.5	100
SAĞLIK BİLİMLERİ FAKÜLTESİ	4.9	9.4	16.6	51.9	9.6	7.6	100
SAĞLIK HİZMETLERİ MESLEK YÜKSEKOKULU	4.6	9.9	15.4	49.8	14.5	5.8	100
SPOR BİLİMLERİ FAKÜLTESİ	0.0	0.0	57.4	21.3	21.3	0.0	100
TEKNİK BİLİMLER MESLEK YÜKSEKOKULU	7.4	8.2	17.4	37.8	18.9	10.3	100
TEKNOLOJİ FAKÜLTESİ	43.1	0.0	13.9	19.0	24.1	0.0	100
TIP FAKÜLTESİ	33.1	0.0	26.6	0.0	0.0	40.3	100
TUSAŞ KAZAN MESLEK YÜKSEKOKULU	7.6	7.7	14.6	41.8	20.8	7.6	100
UYGULAMALI BİLİMLER FAKÜLTESİ	0.0	0.0	12.0	38.5	32.4	17.2	100
DİĞER	0.0	0.0	45.7	54.3	0.0	0.0	100
Toplam	6.4	7.8	15.5	43.1	17.6	9.6	100
Pearson Chi ²	4371.31						
Prob.	0.000						

Tablo 191

AB.4. Öğrenim gördüğünüz birim - A.39. Üniversitem girişimci ve yenilikçi öğrenciyi teşvik eder.							
	A.39. Üniversitem girişimci ve yenilikçi öğrenciyi teşvik eder.						
	Kesinlikle katılmıyorum	Katılmıyorum	Kararsızım	Katılıyorum	Kesinlikle katılıyorum	Fikrim yok	Toplam
BİLİŞİM ENSTİTÜSÜ	6.6	0.0	17.5	50.0	8.7	17.2	100
DIŞ HEKİMLİĞİ FAKÜLTESİ	10.9	10.9	18.1	32.6	11.2	16.2	100
ECZACILIK FAKÜLTESİ	13.4	11.7	14.2	38.9	11.6	10.3	100
EĞİTİM BİLİMLERİ ENSTİTÜSÜ	4.1	6.1	14.8	42.0	21.5	11.5	100
FEN BİLİMLERİ ENSTİTÜSÜ	7.3	6.7	17.0	38.7	21.6	8.7	100
FEN FAKÜLTESİ	0.0	11.0	22.1	44.8	13.0	9.1	100
GAZİ EĞİTİM FAKÜLTESİ	5.7	6.6	15.4	42.7	17.4	12.1	100
HEMŞİRELİK FAKÜLTESİ	2.4	0.0	18.6	62.1	14.4	2.4	100
MİMARLIK FAKÜLTESİ	11.1	11.9	30.0	28.8	5.2	13.0	100
MÜHENDİSLİK FAKÜLTESİ	17.8	26.1	11.8	11.8	10.2	22.3	100
SAĞLIK BİLİMLERİ ENSTİTÜSÜ	2.0	7.1	12.2	49.2	23.4	6.2	100
SAĞLIK BİLİMLERİ FAKÜLTESİ	4.9	8.9	19.1	49.5	9.4	8.3	100
SAĞLIK HİZMETLERİ MESLEK YÜKSEKOKULU	4.9	7.4	14.6	50.9	16.2	6.0	100
SPOR BİLİMLERİ FAKÜLTESİ	0.0	0.0	57.4	21.3	21.3	0.0	100
TEKNİK BİLİMLER MESLEK YÜKSEKOKULU	7.6	7.7	13.7	36.5	21.8	12.6	100
TEKNOLOJİ FAKÜLTESİ	35.1	15.9	6.0	18.9	24.0	0.0	100
TIP FAKÜLTESİ	33.3	0.0	33.3	0.0	0.0	33.3	100
TUSAŞ KAZAN MESLEK YÜKSEKOKULU	9.8	7.1	17.7	37.0	19.2	9.2	100
UYGULAMALI BİLİMLER FAKÜLTESİ	0.0	0.0	3.2	73.1	23.6	0.0	100
DİĞER	0.0	0.0	23.1	53.8	23.1	0.0	100
Toplam	6.6	7.7	16.2	42.3	16.7	10.5	100
Pearson Chi ²	4142.38						
Prob.	0.000						

Tablo 192

AB.4. Öğrenim gördüğünüz birim - A.40. Üniversitem öğrenci sorunlarına karşı duyarlıdır.							
	A.40. Üniversitem öğrenci sorunlarına karşı duyarlıdır.						
	Kesinlikle katılmıyorum	Katılmıyorum	Kararsızım	Katılıyorum	Kesinlikle katılıyorum	Fikrim yok	Toplam
BİLİŞİM ENSTİTÜSÜ	7.7	6.6	14.3	50.1	13.6	7.7	100
DIŞ HEKİMLİĞİ FAKÜLTESİ	18.3	12.6	17.7	34.6	11.2	5.5	100
ECZACILIK FAKÜLTESİ	25.0	18.0	14.0	29.2	11.3	2.6	100
EĞİTİM BİLİMLERİ ENSTİTÜSÜ	6.5	8.2	18.6	41.5	19.4	5.7	100
FEN BİLİMLERİ ENSTİTÜSÜ	8.9	6.7	14.6	36.3	24.5	9.0	100
FEN FAKÜLTESİ	10.4	27.4	13.6	37.0	9.6	2.0	100
GAZİ EĞİTİM FAKÜLTESİ	11.1	13.4	18.4	37.2	14.7	5.2	100
HEMŞİRELİK FAKÜLTESİ	7.1	13.7	16.2	48.5	14.5	0.0	100
MİMARLIK FAKÜLTESİ	21.2	24.1	23.1	25.8	2.3	3.5	100
MÜHENDİSLİK FAKÜLTESİ	29.6	26.0	16.2	20.0	8.2	0.0	100
SAĞLIK BİLİMLERİ ENSTİTÜSÜ	5.3	9.1	12.6	49.3	19.5	4.1	100
SAĞLIK BİLİMLERİ FAKÜLTESİ	13.4	16.3	18.6	41.8	7.1	2.8	100
SAĞLIK HİZMETLERİ MESLEK YÜKSEKOKULU	6.2	15.5	22.6	41.1	11.1	3.5	100
SPOR BİLİMLERİ FAKÜLTESİ	0.0	0.0	57.4	21.3	21.3	0.0	100
TEKNİK BİLİMLER MESLEK YÜKSEKOKULU	15.5	6.6	16.1	33.6	18.1	10.0	100
TEKNOLOJİ FAKÜLTESİ	27.1	19.0	19.0	19.0	16.0	0.0	100
TIP FAKÜLTESİ	66.4	7.1	26.4	0.0	0.0	0.0	100
TUSAŞ KAZAN MESLEK YÜKSEKOKULU	12.5	12.1	14.4	37.0	20.8	3.2	100
UYGULAMALI BİLİMLER FAKÜLTESİ	0.0	3.2	29.1	47.2	20.4	0.0	100
DİĞER	0.0	23.1	23.1	53.8	0.0	0.0	100
Toplam	11.9	12.6	17.7	38.2	14.7	4.9	100
Pearson Chi²	4521.41						
Prob.	0.000						

Tablo 193

AB.4. Öğrenim gördüğünüz birim - A.41. Yükseköğretimde öğrenci yaşamından memnunuz.							
	A.41. Yükseköğretimde öğrenci yaşamından memnunuz.						Toplam
	Kesinlikle katılmıyorum	Katılmıyorum	Kararsızım	Katılıyorum	Kesinlikle katılıyorum	Fikrim yok	
BİLİŞİM ENSTİTÜSÜ	9.5	1.1	10.7	57.7	7.7	13.3	100
DIŞ HEKİMLİĞİ FAKÜLTESİ	19.4	16.9	17.0	33.4	10.7	2.7	100
ECZACILIK FAKÜLTESİ	27.3	10.5	14.6	34.5	8.7	4.4	100
EĞİTİM BİLİMLERİ ENSTİTÜSÜ	7.1	11.3	16.6	40.1	21.7	3.2	100
FEN BİLİMLERİ ENSTİTÜSÜ	8.7	8.6	19.3	36.3	23.3	3.8	100
FEN FAKÜLTESİ	12.4	18.3	24.0	37.6	5.7	2.0	100
GAZİ EĞİTİM FAKÜLTESİ	11.0	14.3	15.2	40.4	14.4	4.8	100
HEMŞİRELİK FAKÜLTESİ	7.1	16.2	16.2	48.5	12.0	0.0	100
MİMARLIK FAKÜLTESİ	24.5	16.7	27.3	22.2	1.8	7.4	100
MÜHENDİSLİK FAKÜLTESİ	23.8	28.0	20.0	17.8	8.2	2.2	100
SAĞLIK BİLİMLERİ ENSTİTÜSÜ	6.0	13.8	9.6	47.8	19.7	3.1	100
SAĞLIK BİLİMLERİ FAKÜLTESİ	12.8	20.2	21.5	35.6	5.8	4.1	100
SAĞLIK HİZMETLERİ MESLEK YÜKSEKOKULU	7.5	20.9	16.7	38.1	13.6	3.2	100
SPOR BİLİMLERİ FAKÜLTESİ	0.0	57.4	0.0	21.3	21.3	0.0	100
TEKNİK BİLİMLER MESLEK YÜKSEKOKULU	16.6	8.8	15.0	36.7	16.0	6.9	100
TEKNOLOJİ FAKÜLTESİ	26.9	11.1	32.0	6.0	24.0	0.0	100
TIP FAKÜLTESİ	52.5	7.2	33.1	7.2	0.0	0.0	100
TUSAŞ KAZAN MESLEK YÜKSEKOKULU	17.9	12.5	9.2	36.4	20.8	3.2	100
UYGULAMALI BİLİMLER FAKÜLTESİ	0.0	12.0	26.9	44.0	17.2	0.0	100
DİĞER	0.0	23.1	45.3	31.6	0.0	0.0	100
Toplam	12.6	14.1	16.7	38.0	14.4	4.3	100
Pearson Chi²	4828.86						
Prob.	0.000						

Tablo 194

AB.4. Öğrenim gördüğünüz birim - A.42. Akademik birimimde aldığım eğitim. beklentilerimi karşılamaktadır.							
	A.42. Akademik birimimde aldığım eğitim. beklentilerimi karşılamaktadır.						
	Kesinlikle katılmıyorum	Katılmıyorum	Kararsızım	Katılıyorum	Kesinlikle katılıyorum	Fikrim yok	Toplam
BİLİŞİM ENSTİTÜSÜ	6.6	2.1	11.6	60.2	19.5	0.0	100
DIŞ HEKİMLİĞİ FAKÜLTESİ	5.5	10.0	9.4	54.0	19.0	2.0	100
ECZACILIK FAKÜLTESİ	16.0	12.5	13.5	46.1	11.6	0.4	100
EĞİTİM BİLİMLERİ ENSTİTÜSÜ	7.1	7.6	11.5	47.1	26.2	0.6	100
FEN BİLİMLERİ ENSTİTÜSÜ	8.9	6.7	8.7	40.1	35.7	0.0	100
FEN FAKÜLTESİ	12.4	7.7	30.7	37.6	11.6	0.0	100
GAZİ EĞİTİM FAKÜLTESİ	10.4	9.4	16.0	40.4	23.0	0.9	100
HEMŞİRELİK FAKÜLTESİ	4.9	12.0	24.4	44.3	14.4	0.0	100
MİMARLIK FAKÜLTESİ	10.2	13.1	16.9	48.0	6.6	5.2	100
MÜHENDİSLİK FAKÜLTESİ	23.7	45.9	2.2	20.0	8.2	0.0	100
SAĞLIK BİLİMLERİ ENSTİTÜSÜ	3.9	4.7	8.4	53.1	28.5	1.4	100
SAĞLIK BİLİMLERİ FAKÜLTESİ	5.1	11.4	20.4	49.5	12.3	1.3	100
SAĞLIK HİZMETLERİ MESLEK YÜKSEKOKULU	6.6	12.7	14.6	46.6	18.3	1.2	100
SPOR BİLİMLERİ FAKÜLTESİ	0.0	57.4	0.0	42.6	0.0	0.0	100
TEKNİK BİLİMLER MESLEK YÜKSEKOKULU	10.5	11.4	14.3	37.8	17.8	8.1	100
TEKNOLOJİ FAKÜLTESİ	18.9	27.0	24.0	3.0	27.0	0.0	100
TIP FAKÜLTESİ	45.0	14.3	7.1	14.3	19.3	0.0	100
TUSAŞ KAZAN MESLEK YÜKSEKOKULU	11.9	9.3	15.0	40.7	23.0	0.0	100
UYGULAMALI BİLİMLER FAKÜLTESİ	0.0	17.2	18.2	38.6	26.0	0.0	100
DİĞER	0.0	23.1	23.1	53.8	0.0	0.0	100
Toplam	8.8	10.2	14.3	44.5	20.7	1.5	100
Pearson Chi²	5395.62						
Prob.	0.000						

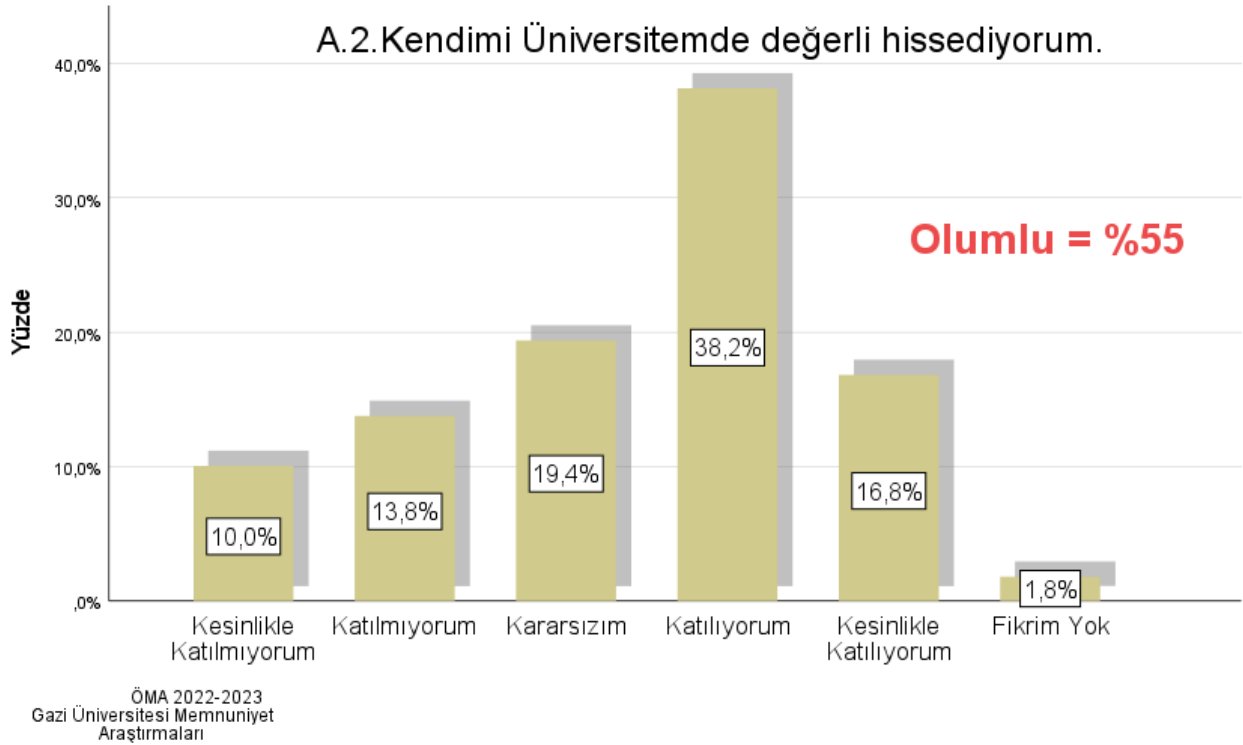
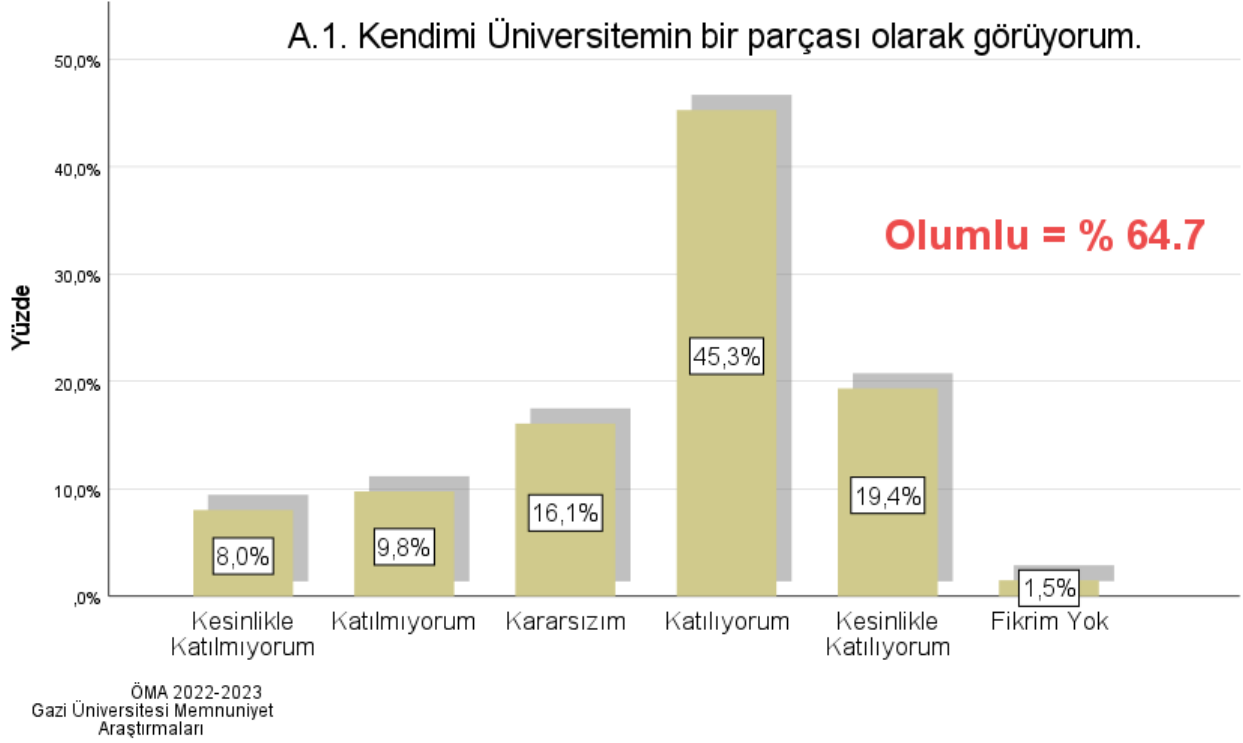
Tablo 195

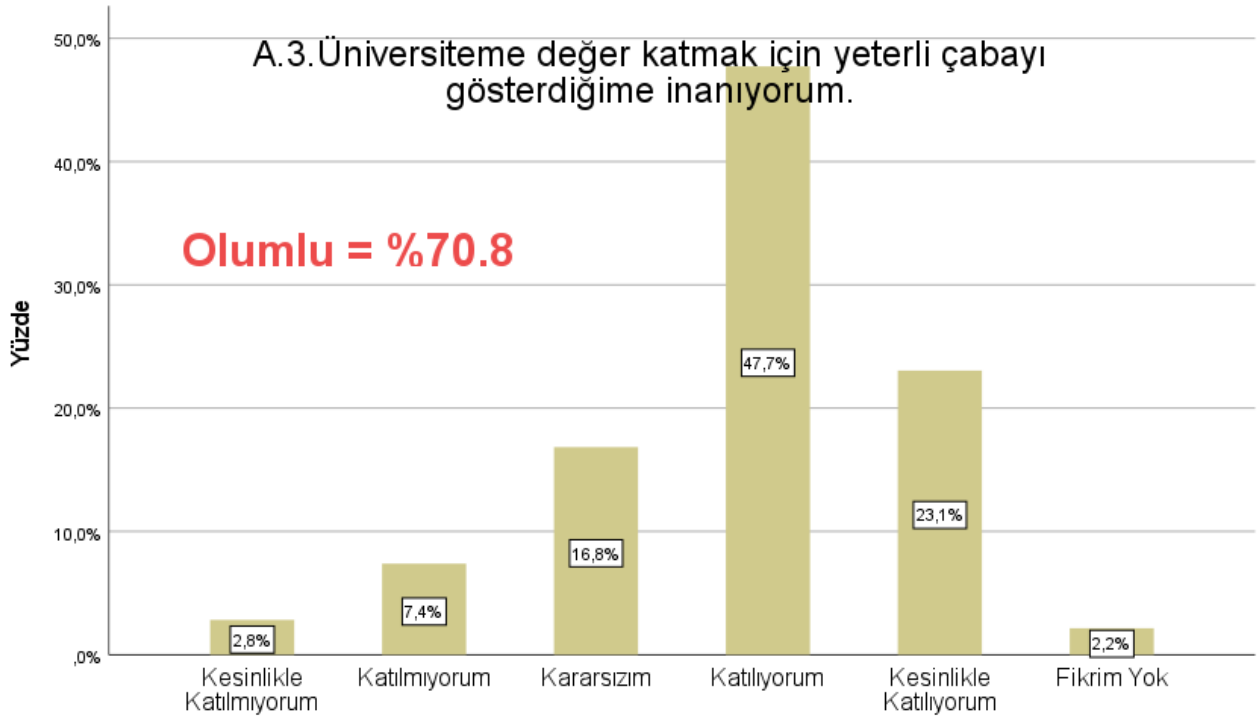
AB.4. Öğrenim gördüğünüz birim - A.43. Okuduğum programdan memnunum.							
	A.43. Okuduğum programdan memnunum.						
	Kesinlikle katılmıyorum	Katılmıyorum	Kararsızım	Katılıyorum	Kesinlikle katılıyorum	Fikrim yok	Toplam
BİLİŞİM ENSTİTÜSÜ	7.7	1.1	4.8	53.5	32.9	0.0	100
DIŞ HEKİMLİĞİ FAKÜLTESİ	4.1	0.5	6.8	58.3	29.7	0.5	100
ECZACILIK FAKÜLTESİ	10.0	5.3	11.1	51.4	22.2	0.0	100
EĞİTİM BİLİMLERİ ENSTİTÜSÜ	4.4	2.7	9.9	43.0	39.8	0.1	100
FEN BİLİMLERİ ENSTİTÜSÜ	4.7	2.7	7.2	37.1	48.3	0.0	100
FEN FAKÜLTESİ	9.1	11.0	16.3	50.0	13.6	0.0	100
GAZİ EĞİTİM FAKÜLTESİ	5.0	5.1	10.4	45.2	34.1	0.2	100
HEMŞİRELİK FAKÜLTESİ	4.9	0.0	16.1	62.1	16.9	0.0	100
MİMARLIK FAKÜLTESİ	6.6	9.7	14.2	45.4	23.5	0.6	100
MÜHENDİSLİK FAKÜLTESİ	23.8	11.8	11.8	36.3	16.3	0.0	100
SAĞLIK BİLİMLERİ ENSTİTÜSÜ	5.0	2.1	4.8	52.4	35.0	0.7	100
SAĞLIK BİLİMLERİ FAKÜLTESİ	5.0	7.6	14.0	50.9	21.3	1.1	100
SAĞLIK HİZMETLERİ MESLEK YÜKSEKOKULU	4.9	8.4	13.2	45.5	26.6	1.4	100
SPOR BİLİMLERİ FAKÜLTESİ	0.0	57.4	0.0	0.0	42.6	0.0	100
TEKNİK BİLİMLER MESLEK YÜKSEKOKULU	7.4	3.9	13.2	39.0	31.8	4.7	100
TEKNOLOJİ FAKÜLTESİ	0.0	0.0	16.0	38.0	46.1	0.0	100
TIP FAKÜLTESİ	26.4	0.0	19.3	54.3	0.0	0.0	100
TUSAŞ KAZAN MESLEK YÜKSEKOKULU	7.5	1.2	10.2	46.7	32.8	1.6	100
UYGULAMALI BİLİMLER FAKÜLTESİ	0.0	0.0	23.6	35.6	40.8	0.0	100
DİĞER	23.1	23.1	0.0	53.8	0.0	0.0	100
Toplam	5.8	4.7	10.8	46.2	31.7	0.8	100
Pearson Chi ²	4137.91						
Prob.	0.000						

Tablo 196

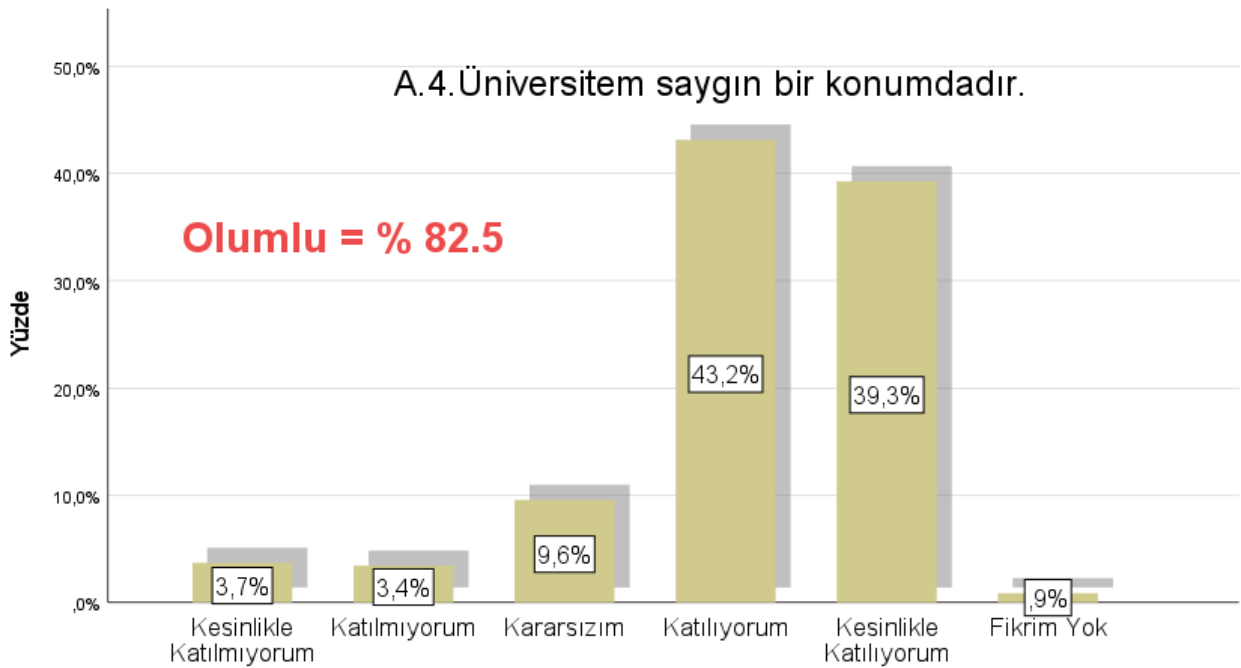
AB.4. Öğrenim gördüğünüz birim - A.44. Üniversitemden memnunuz.							
	A.44. Üniversitemden memnunuz.						Toplam
	Kesinlikle katılmıyorum	Katılmıyorum	Kararsızım	Katılıyorum	Kesinlikle katılıyorum	Fikrim yok	
BİLİŞİM ENSTİTÜSÜ	9.5	0.0	5.9	54.6	30.0	0.0	100
DIŞ HEKİMLİĞİ FAKÜLTESİ	11.0	6.5	8.7	55.8	16.1	2.0	100
ECZACILIK FAKÜLTESİ	18.3	9.6	14.6	42.9	13.8	0.8	100
EĞİTİM BİLİMLERİ ENSTİTÜSÜ	3.8	3.8	12.8	40.8	38.3	0.6	100
FEN BİLİMLERİ ENSTİTÜSÜ	4.7	6.3	7.0	44.7	37.2	0.0	100
FEN FAKÜLTESİ	3.9	9.1	30.7	42.7	11.6	2.0	100
GAZİ EĞİTİM FAKÜLTESİ	5.8	6.2	10.9	46.4	30.0	0.7	100
HEMŞİRELİK FAKÜLTESİ	4.9	7.1	16.2	57.4	14.5	0.0	100
MİMARLIK FAKÜLTESİ	8.7	18.0	16.7	44.1	11.9	0.6	100
MÜHENDİSLİK FAKÜLTESİ	23.8	20.0	22.2	23.8	10.2	0.0	100
SAĞLIK BİLİMLERİ ENSTİTÜSÜ	5.6	3.9	7.8	53.4	28.6	0.7	100
SAĞLIK BİLİMLERİ FAKÜLTESİ	7.2	9.4	20.2	46.7	15.3	1.1	100
SAĞLIK HİZMETLERİ MESLEK YÜKSEKOKULU	4.2	6.8	16.3	49.1	22.7	0.9	100
SPOR BİLİMLERİ FAKÜLTESİ	0.0	0.0	57.4	21.3	21.3	0.0	100
TEKNİK BİLİMLER MESLEK YÜKSEKOKULU	8.1	7.9	19.0	35.2	25.8	3.9	100
TEKNOLOJİ FAKÜLTESİ	11.1	24.0	15.9	21.9	27.0	0.0	100
TIP FAKÜLTESİ	14.3	14.3	57.1	14.3	0.0	0.0	100
TUSAŞ KAZAN MESLEK YÜKSEKOKULU	6.0	6.0	12.5	43.5	32.0	0.0	100
UYGULAMALI BİLİMLER FAKÜLTESİ	0.0	3.2	3.2	64.4	29.1	0.0	100
DİĞER	0.0	23.1	45.3	31.6	0.0	0.0	100
Toplam	6.9	7.1	13.8	45.1	26.2	0.9	100
Pearson Chi ²	5048.25						
Prob.	0.000						

EK 5 GRAFİKLER

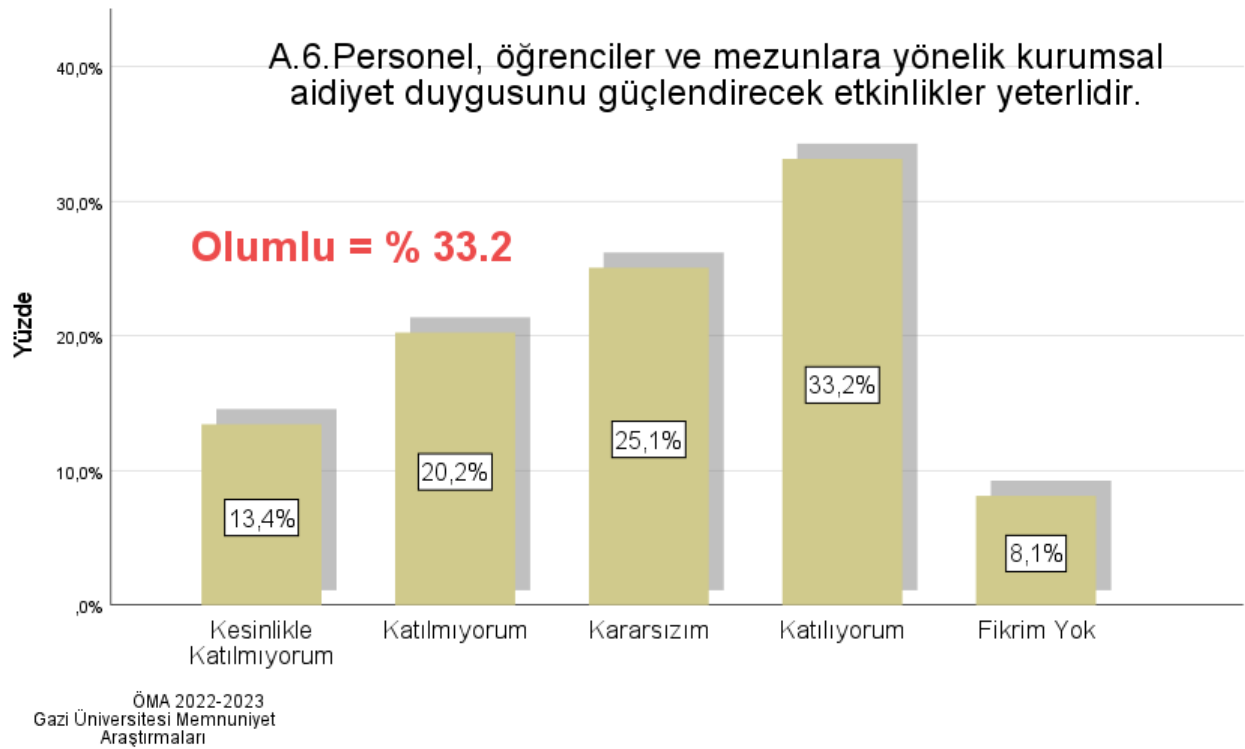
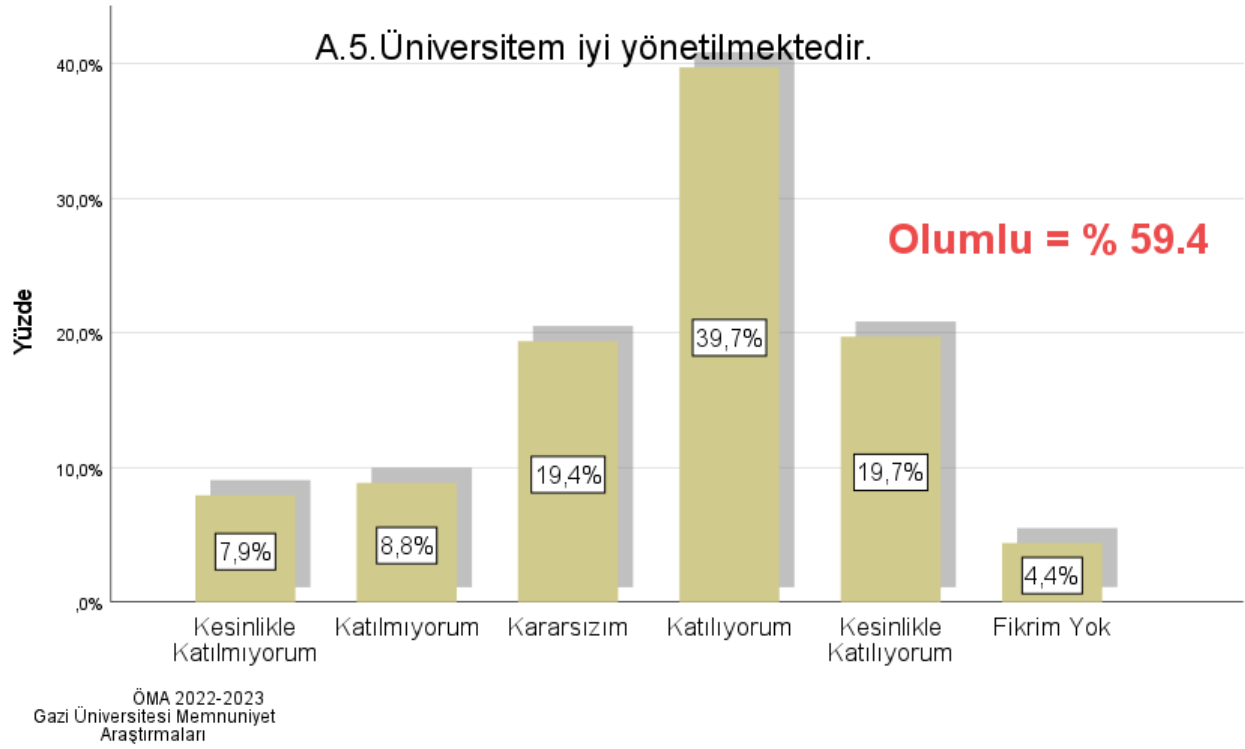


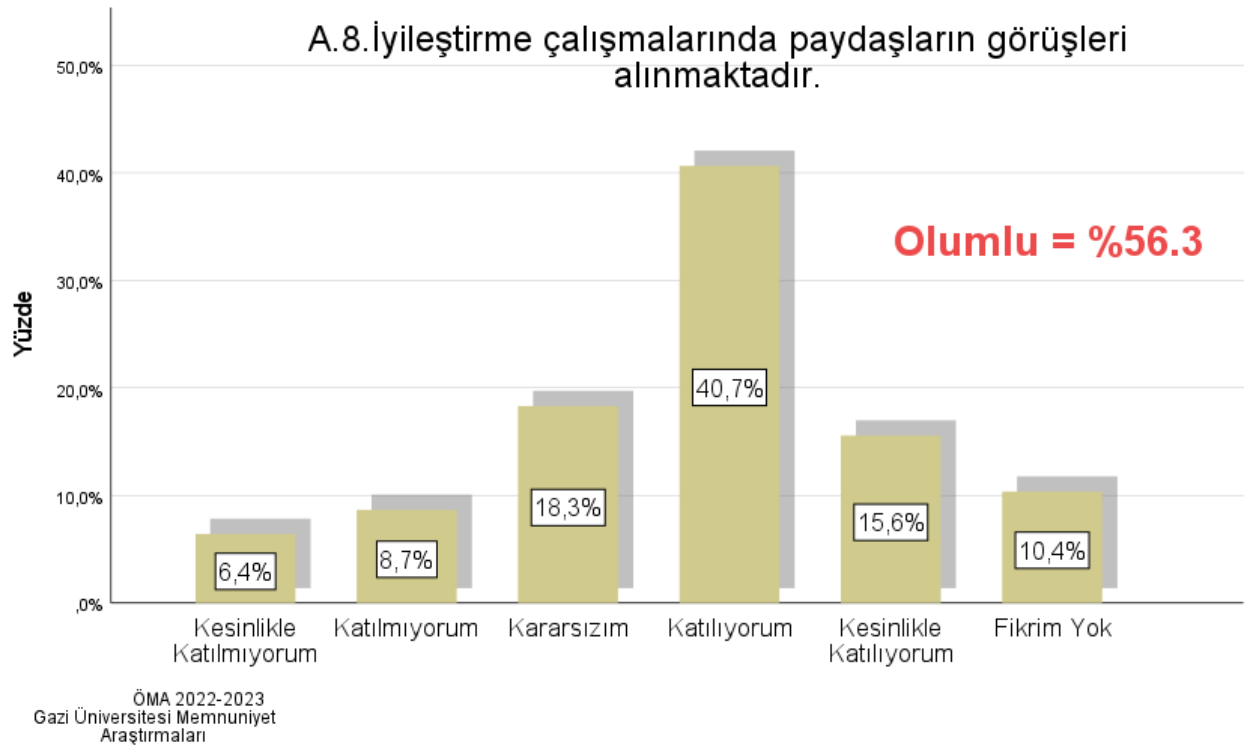
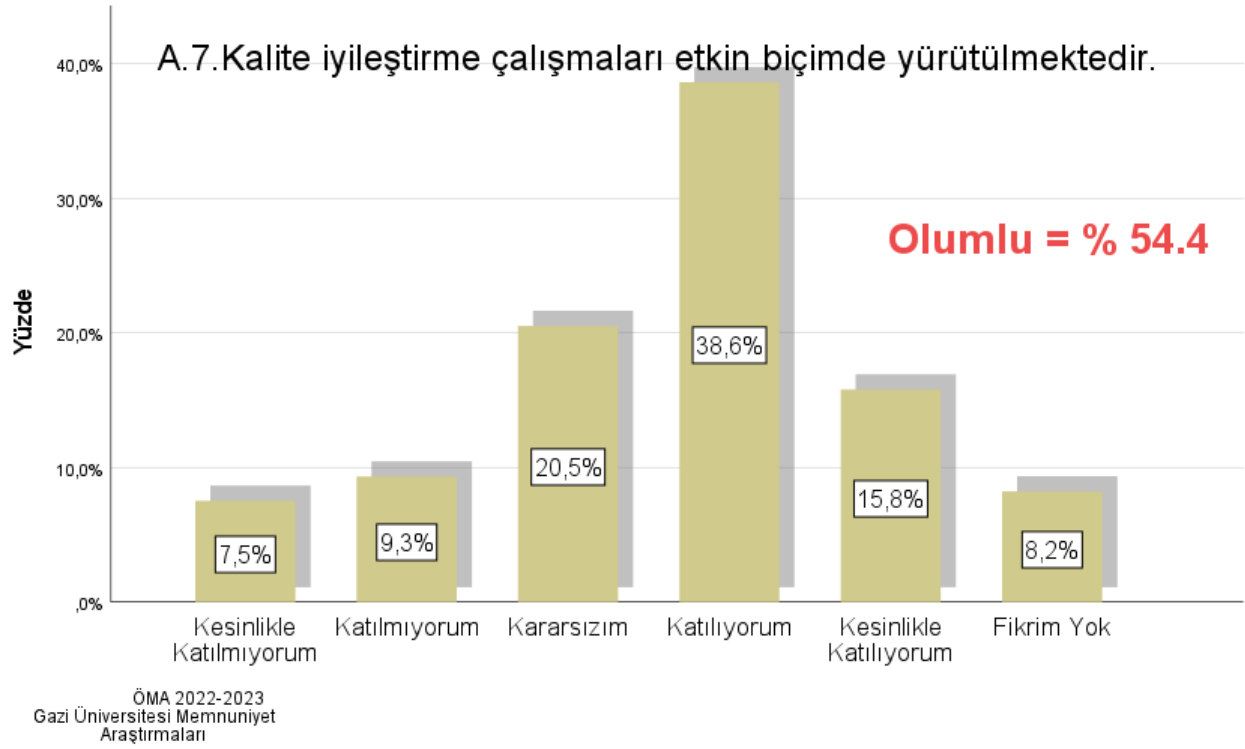


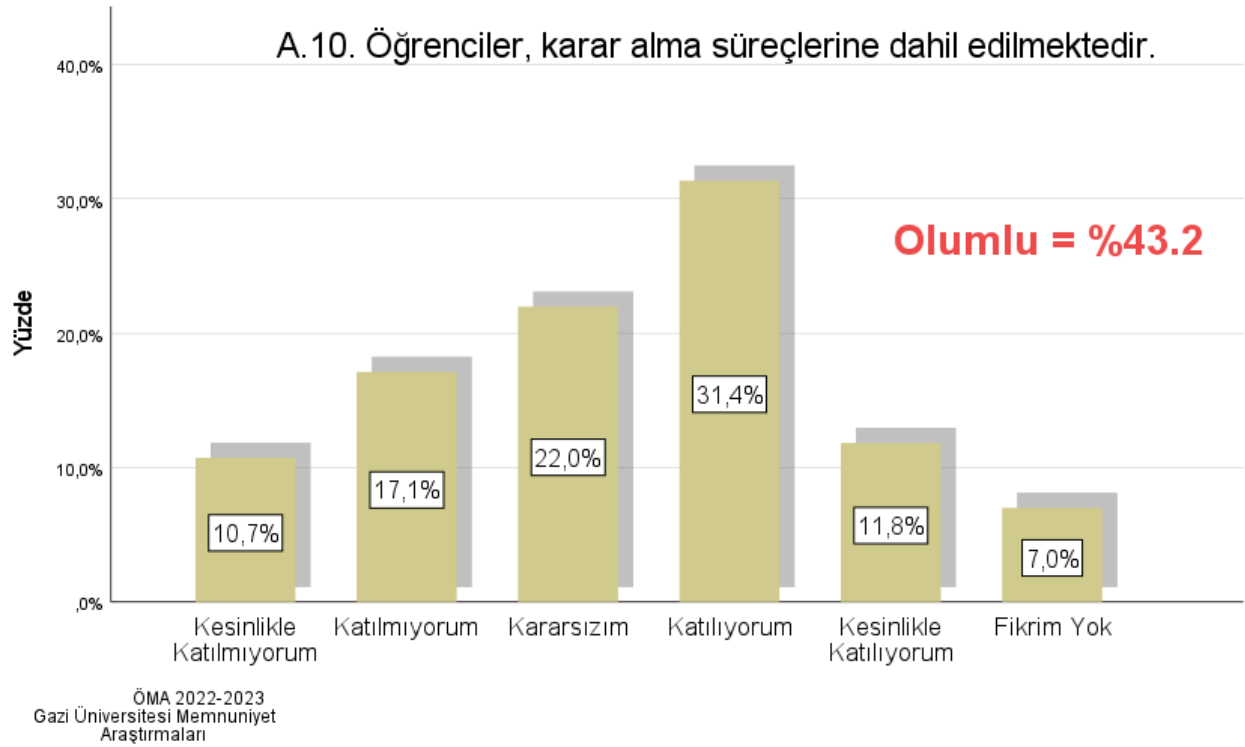
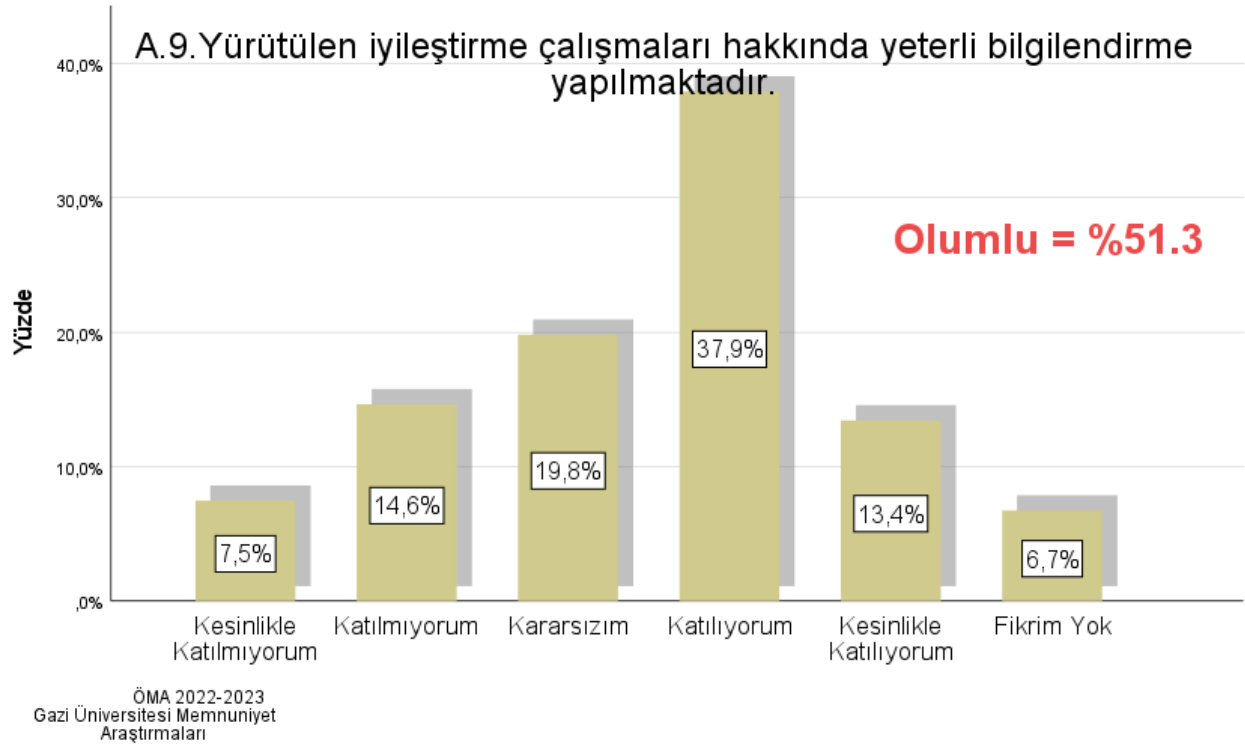
ÖMA 2022-2023 Gazi Üniversitesi
Memnuniyet Araştırmaları

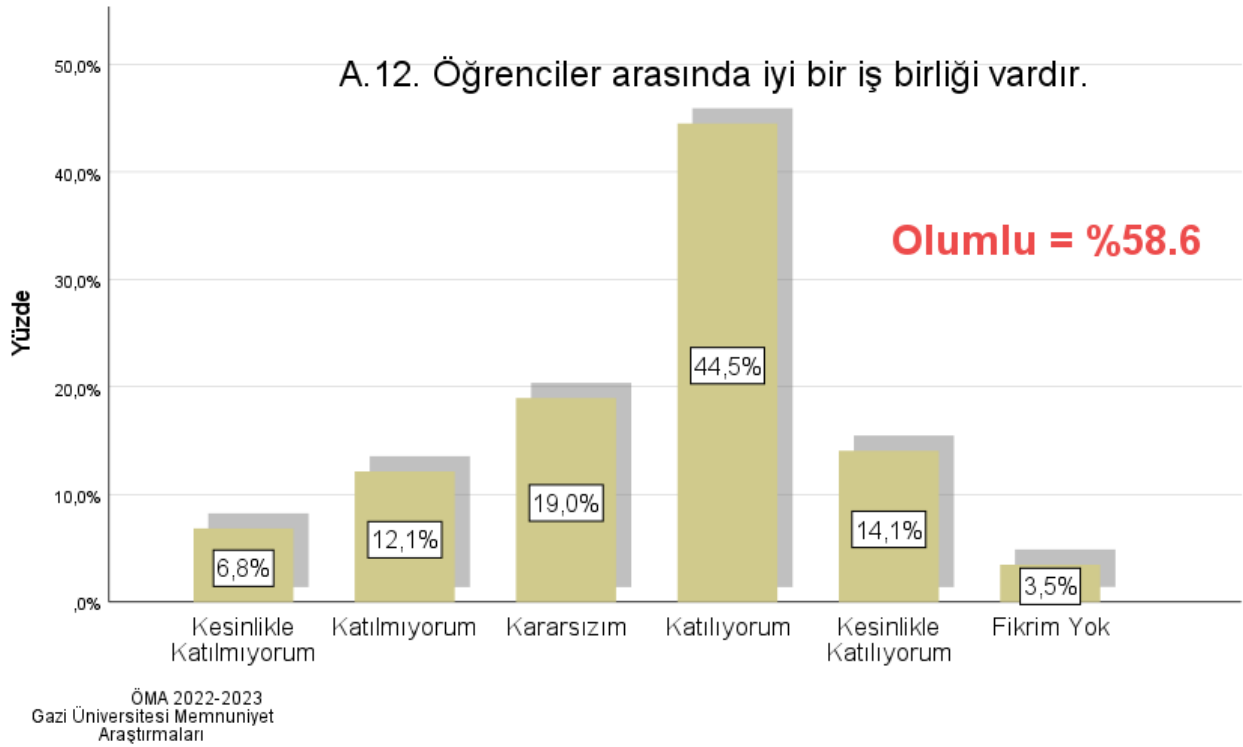
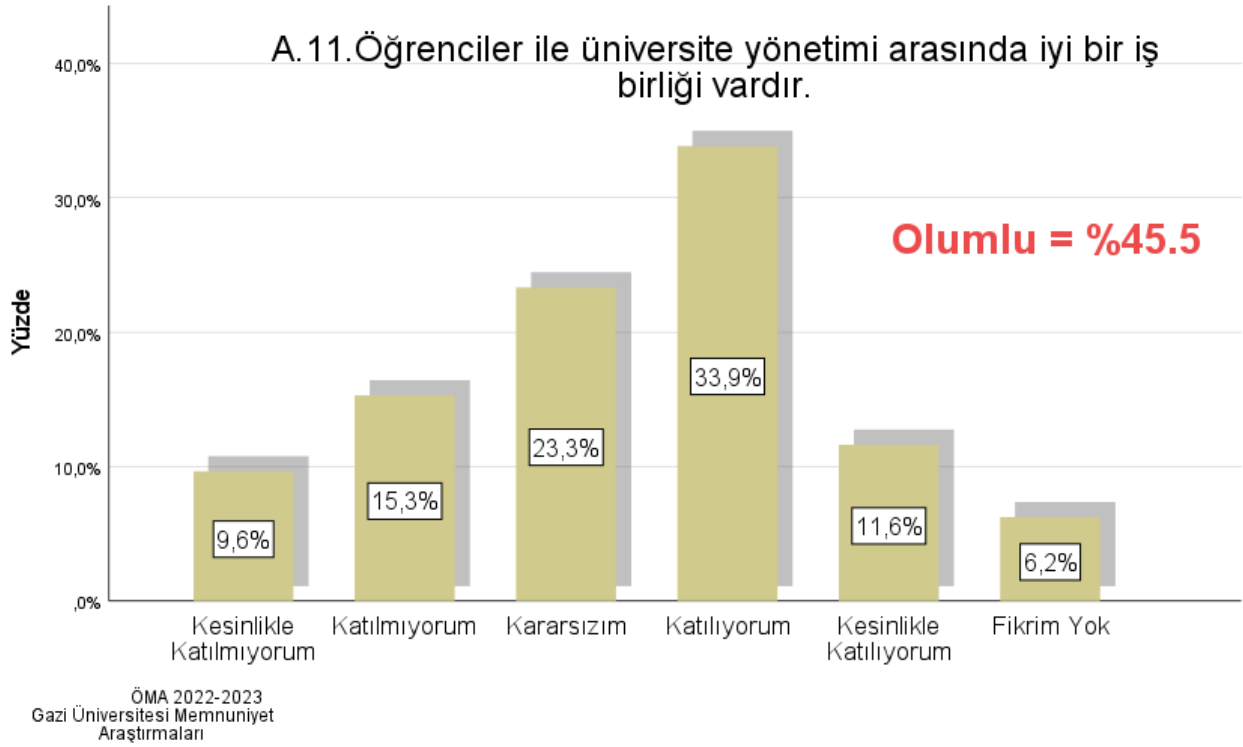


ÖMA 2022-2023
Gazi Üniversitesi Memnuniyet
Araştırmaları

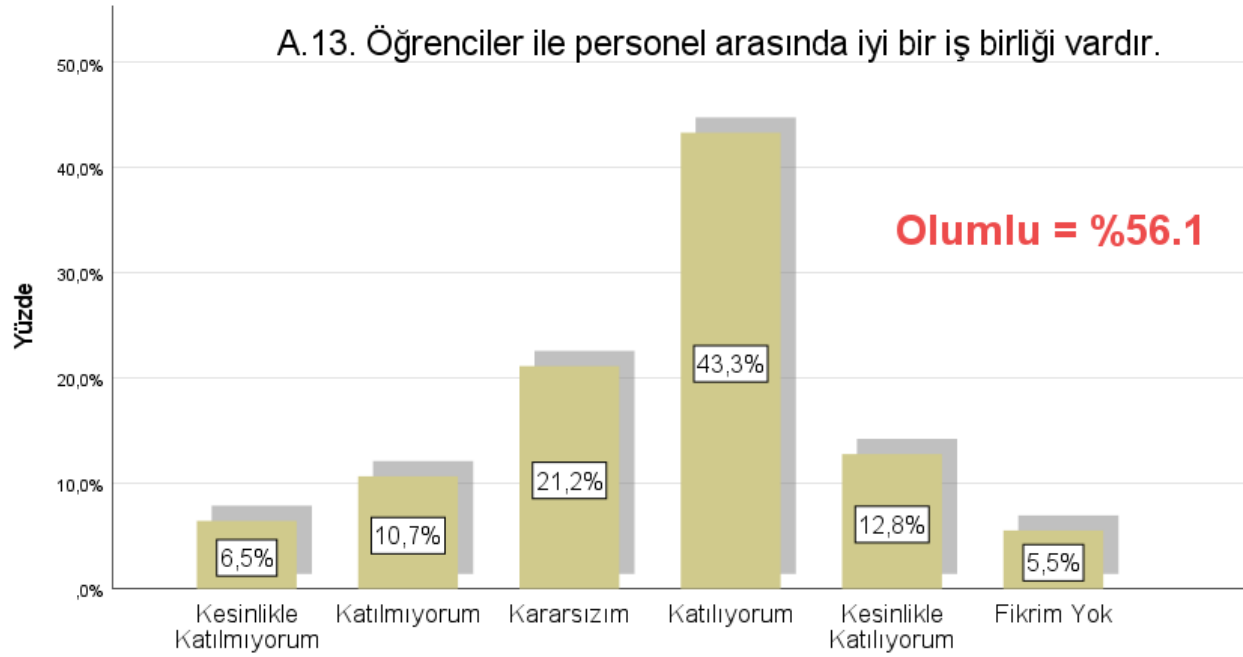






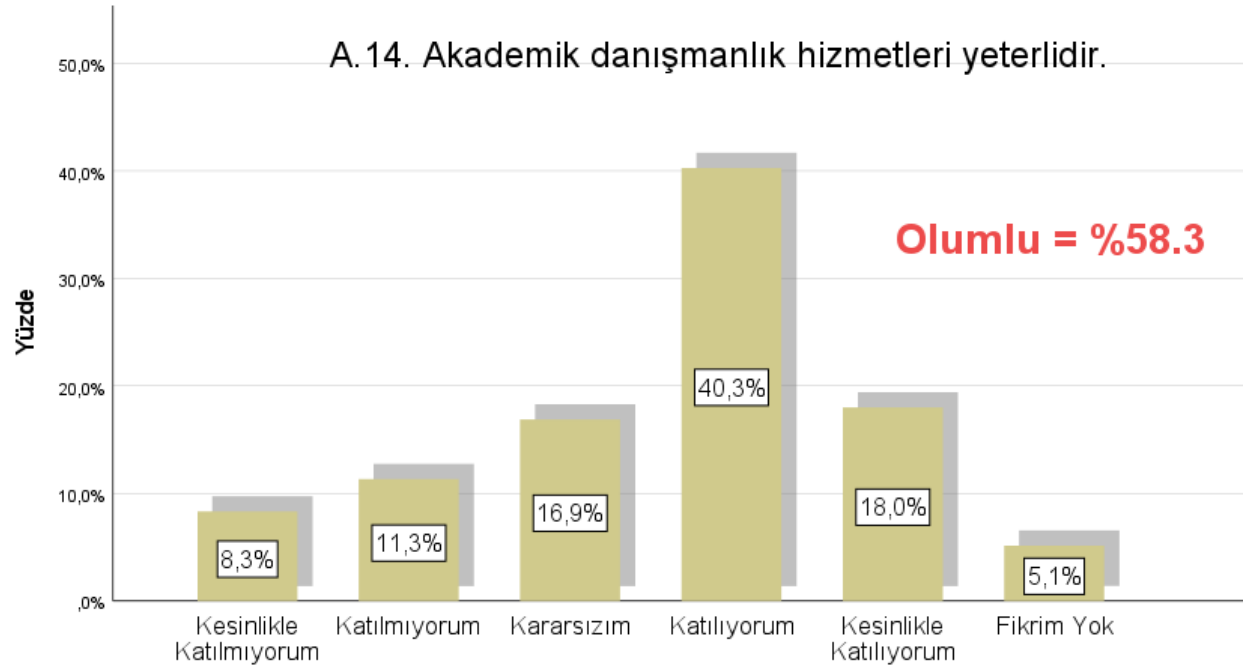


A.13. Öğrenciler ile personel arasında iyi bir iş birliği vardır.



ÖMA 2022-2023
Gazi Üniversitesi Memnuniyet
Araştırmaları

A.14. Akademik danışmanlık hizmetleri yeterlidir.



ÖMA 2022-2023
Gazi Üniversitesi Memnuniyet
Araştırmaları

