

# İDARİ PERSONEL MEMNUNİYET ARAŞTIRMASI (İPMA)

2023



---

Bu araştırma **Gazi Üniversitesi Kalite Komisyonu, Gazi Üniversitesi Kalite Koordinatörlüğü ve İDEAM (İstatistik Danışmanlık, Eğitim, Araştırma ve Uygulama Merkezi)** tarafından yapılmıştır.

---

## İçindekiler

ARAŞTIRMANIN AMACI.....	3
ARAŞTIRMANIN YÖNTEMİ .....	3
ARAŞTIRMANIN ÖRNEKLEM ÖZELLİKLERİ.....	4
ARAŞTIRMANIN TEMEL BULGULARI .....	7
TEK BOYUTLU ANALİZLER.....	7
MEMNUNİYETE İLİŞKİN BULGULAR VE YILLARA GÖRE KARŞILAŞTIRMALAR .....	7
İPMA 2023’DE FAALİYET VE HİZMETLERDEN MEMNUNİYET SINIFLANDIRILMASI .....	14
İKİ BOYUTLU ANALİZLER.....	16
CİNSİYETE GÖRE ÜNİVERSİTE HAKKINDAKİ ÖNEMLİ GÖRÜŞLER .....	16
HİZMET SINIFINA GÖRE ÜNİVERSİTE HAKKINDAKİ ÖNEMLİ GÖRÜŞLER .....	19
EKLER.....	23
EK 1: ÜNİVERSİTE HAKKINDAKİ GÖRÜŞLER .....	23
EK 2: CİNSİYETE GÖRE ÜNİVERSİTE HAKKINDAKİ GÖRÜŞLER .....	34
EK 3: HİZMET SINIFINA GÖRE ÜNİVERSİTE HAKKINDAKİ GÖRÜŞLER.....	47
EK 4: ÇALIŞILAN BİRİME GÖRE ÜNİVERSİTE HAKKINDAKİ GÖRÜŞLER .....	74
EK 5: GRAFİKLER .....	192

## ARAŐTIRMANIN AMACI

---

Bu araŐtırma Gazi üniversitesi Kalite İyileŐtirme çalıŐmaları kapsamında üniversitenin sunduĐu hizmetler, faaliyetleri ve yönetim süreçlerine iliŐkin idari personelin görüŐ ve memnuniyetlerini ölçmek amacıyla yapılmıŐtır. Her yıl periyodik olarak tekrarlanan bu araŐtırmalar dizisinin üçüncüsüdür. AraŐtırmadan elde edilen bulgular üniversitenin kalite iyileŐtirme planı çerçevesinde temel girdi niteliĐi taŐımaktadır.

Gazi Üniversitesinin, Kurumsal Akreditasyon Planı Çerçevesinde tesis ettiĐi kalite güvence sisteminin önemli bileŐenlerinden birisi olan bu araŐtırma üniversitenin sunduĐu ana hizmetler, faaliyetler ve yönetim süreçlerine iliŐkin olarak iç paydaŐlarından biri olan idari personelin algı, görüŐ ve memnuniyetlerini ölçmek amacıyla yapılmıŐtır.

AraŐtırma Üniversitenin Kurumsal Akreditasyon Programı (KAP) çalıŐmalarını yürütmekten sorumlu Kalite Komisyonu tarafından yapılan deĐerlendirmeler ve alınan kararlar uyarınca Kalite KoordinatörlüĐü ve İstatistik DanıŐmanlık, EĐitim, AraŐtırma ve Uygulama Merkezi (İDEAM) tarafından yürütölmekte ve sonuçlandırılmaktadır.

Her yıl periyodik olarak tekrarlanan bu araŐtırma, İdari personel Memnuniyet AraŐtırmaları dizisinin üçüncüsüdür (İPMA-2023). AraŐtırmadan elde edilen bulgular üniversitenin kalite iyileŐtirme planı çerçevesinde temel girdi olarak kullanılmakta ve Kalite İyileŐtirme Planına (KİP) temel girdi olarak kullanılmaktadır.

İPMA'dan elde edilen sonuçlar PUKÖ döngüsü çerçevesinde ele alınarak Kalite Komisyonu tarafından idari birimlerin de görüŐleri dikkate alınarak deĐerlendirilmekte, sonuçların iŐaret ettiĐi özellikle sorunlu alanlarda ilgili birimlere görev tanımı yapılmakta ve periyodik izleme raporları ile iyileŐtirme gerçekteŐtirmeleri izlenmektedir.

Bu raporda, İPMA-2023'den elde edilen verilerin istatistiksel analizleri ve yıllar itibariyle göstergelerdeki gelişmeler analiz edilerek deĐerlendirilmiŐtir.

## ARAŐTIRMANIN YÖNTEMİ

---

AraŐtırmanın örnekleme kolayda örnekleme (convenience sampling) yöntemiyle belirlenmiŐtir.

AraŐtırma internet üzerinden yapılmıŐtır. İdari personelin ankete katılımı gönüllük esasına göre sağlanmıŐtır. Üniversite üst yönetimi ve Kalite Komisyonu tarafından katılımın teşviki yönünde ilgili birimlere ve doğrudan idari personele teşvik edici yönde yazılar yazılmıŐtır. Ayrıca, üniversite yerleşkesindeki panolarda asılan posterler vasıtasıyla teşvik edici duyurular yapılmıŐtır.

İPMA-2023 verileri 12.05.2023 ve 16.07.2023 arasında toplanmıŐtır.

Ankete gönüllülük esasına göre katılımları sağlanmıştır. Araştırmaya toplam 583 idari personel katılmıştır. Yeterince büyük örneklem olması nedeniyle, çapraz tablolarda değişkenler arasında ilişkinin varlığını araştırılan istatistiksel test uygulanabilmiş ve örneklem için yorumlanmıştır.

Araştırma boyunca kişisel veriler güvence altına alınmış ve gizlilik kurallarının tüm ilkelerine uyulmuştur.

Raporda yer alan analiz sonuçlarında gizliliğin ihlal olacağı durumlarda sonuçlar verilmemiştir.

## ARAŞTIRMANIN ÖRNEKLEM ÖZELLİKLERİ

- İPMA katılımcılarında kadınlar daha fazla olmakla birlikte her iki cinsiyete ilişkin hemen hemen eşit (Kadın %50.6, Erkek %49.4) oranda katılım sağlanmıştır.
- Çalışma süresi bakımından örneklemde en az orana sahip personel grubu %10.12 ile “16-25 yıl” arası çalışma süresi olan personellerdir. Diğer gruplardan (“5 yıl ve altı”, “6-15 yıl” ve “25 yıl ve üstü”) ise nispeten yakın oranlarda katılım sağlanmıştır.
- Üniversitemizde en fazla sayıya sahip olan “İşçi” hizmet sınıfına mensup personellerden (2022 yılında toplan işçi sayısı 2941) sadece 72 kişi katılmış olup, çok daha az sayıda olan “Teknik Hizmetler” hizmet sınıfına mensup personellerden (2022 yılında toplam teknik personel sayısı 255) ise 293 kişi ankete katılmıştır. Bu bağlamda, örneklemdeki oranlar Üniversitemizdeki gerçek oranları yansıtmamaktadır.
- Ankete katılan idari personellerin %67.69’unu “Genel İdare Hizmetleri” ve “Teknik Hizmetler” hizmet sınıflarına mensup personeller oluşturmaktadır.

### Cinsiyet

Cinsiyetiniz	N	Yüzde	Birikimli %
Kadın	295	50.60	50.60
Erkek	288	49.40	100.00
<b>Toplam</b>	<b>583</b>	<b>100.00</b>	

### Çalışma süresi

Gazi Üniversitesindeki toplam hizmet süreniz:	N	Yüzde	Birikimli %
5 yıl ve altı	171	29.33	29.33
6-15 yıl	162	27.79	57.12
16-25 yıl	59	10.12	67.24
25 yıl ve üstü	191	32.76	100.00
<b>Toplam</b>	<b>583</b>	<b>100.00</b>	

**Hizmet sınıfı**

Hizmet Sınıfınız:	N	Yüzde	Birikimli %
Avukatlık Hizmetleri	39	6.70	6.70
Genel İdare Hizmetleri	101	17.35	24.05
Sağlık Hizmetleri	6	1.03	25.09
Teknik Hizmetler	293	50.34	75.43
Yardımcı Hizmetler	46	7.90	83.33
İşçi	72	12.37	95.70
Diğer	25	4.30	100.00
<b>Toplam</b>	<b>582</b>	<b>100.00</b>	

**Çalışılan birim**

Çalıştığınız birim:	N	Yüzde	Birikimli %
Basın ve Halkla İlişkiler Müdürlüğü	1	0.17	0.17
Bilgi İşlem Daire Başkanlığı	14	2.40	2.57
Bilimsel Araştırma Projeleri Birimi	2	0.34	2.92
Bilişim Enstitüsü	3	0.51	3.43
Diğer	21	3.60	7.03
Dış Hekimliği Fakültesi	30	5.15	12.18
Döner Sermaye İşletme Müdürlüğü	4	0.69	12.86
Eczacılık Fakültesi	27	4.63	17.50
Eğitim Bilimleri Enstitüsü	8	1.37	18.87
Fen Bilimleri Enstitüsü	8	1.37	20.24
Fen Fakültesi	11	1.89	22.13
Gazi Eğitim Fakültesi	36	6.17	28.30
Gazi Hastanesi	40	6.86	35.16
Genel Sekreterlik	2	0.34	35.51
Hemşirelik Fakültesi	8	1.37	36.88
Hukuk Müşavirliği	10	1.72	38.59
Kazaları Araştırma ve Önleme Enstitüsü	1	0.17	38.77
Kurum Koordinatörlükleri	4	0.69	39.45
Kütüphane ve Dokümantasyon Daire Başkanlığı	27	4.63	44.08
Mimarlık Fakültesi	19	3.26	47.34
Mühendislik Fakültesi	19	3.26	50.60
Personel Daire Başkanlığı	4	0.69	51.29
Sağlık Bilimleri Enstitüsü	12	2.06	53.34
Sağlık Bilimleri Fakültesi	17	2.92	56.26
Sağlık Hizmetleri Meslek Yüksekokulu	13	2.23	58.49

<b>Sağlık Kültür ve Spor Daire Başkanlığı</b>	27	4.63	63.12
<b>Spor Bilimleri Fakültesi</b>	16	2.74	65.87
<b>Strateji Geliştirme Daire Başkanlığı</b>	2	0.34	66.21
<b>TUSAŞ-Kazan Meslek Yüksekokulu</b>	10	1.72	67.92
<b>Teknik Bilimler Meslek Yüksekokulu</b>	20	3.43	71.36
<b>Teknoloji Fakültesi</b>	32	5.49	76.84
<b>Tıp Fakültesi</b>	35	6.00	82.85
<b>Uygulama ve Araştırma Merkezleri</b>	14	2.40	85.25
<b>Uygulamalı Bilimler Fakültesi</b>	3	0.51	85.76
<b>Yabancı Diller Yüksekokulu</b>	3	0.51	86.28
<b>Yapı İşleri ve Teknik Daire Başkanlığı</b>	26	4.46	90.74
<b>İdari ve Mali İşler Daire Başkanlığı</b>	51	8.75	99.49
<b>İç Denetim Birimi Başkanlığı</b>	3	0.51	100.00
<b>Toplam</b>	<b>583</b>	<b>100.00</b>	

## ARAŞTIRMANIN TEMEL BULGULARI

İPMA-2023'ün tüm bulguları ayrıntılı olarak bu araştırma raporunun ekler kısmında tablolar ve grafikler biçiminde verilmiştir. Bu kısımda araştırma sonucu elde edilen temel bulgular özetlenmiştir.

### TEK BOYUTLU ANALİZLER

#### MEMNUNİYETE İLİŞKİN BULGULAR VE YILLARA GÖRE KARŞILAŞTIRMALAR

Araştırmada idari personele yöneltilen toplam 39 soruya ilişkin değerlendirmeler yer almaktadır. Yıllar itibariyle üniversitenin sunduğu hizmetler ve faaliyetleri ile genel olarak üniversite hakkındaki idari personelin görüşleri yıllar itibariyle karşılaştırılarak değerlendirilmiştir. Bu değerlendirmeler aşağıdaki tablolarda özetlenen bulgular üzerinden yapılmıştır.

- İdari personelin %51.12'si "Kendimi Üniversitemin bir parçası olarak görüyorum" önermesine olumlu cevap vermiştir. Bu konuda, önceki yıllar da dikkate alındığında 2023 yılında kayda değer bir gelişmenin olmadığı görülmüştür.
- Ankete katılan İdari Personelin 47.17'si " Kendimi Üniversitemde değerli hissediyorum. " önermesine olumlu cevap vermiştir. Bu konuda, 2023 yılında 2021 yılına nazaran % 36.61 oranında artış, 2022 yılına nazaran ise, % 7.20 oranında artış görülmüştür.
- Ankete katılan İdari Personelin 48.72'si " Üniversitem saygın bir konumdadır. " önermesine olumlu cevap vermiştir. Bu konuda, 2023 yılında 2021 yılına nazaran % 20.86 oranında artış, 2022 yılına nazaran ise, % -3.52 oranında azalış görülmüştür.
- Ankete katılan İdari Personelin 48.19'u " Üniversitem iyi yönetilmektedir. " önermesine olumlu cevap vermiştir. Bu konuda, 2023 yılında 2021 yılına nazaran % 11.73 oranında artış, 2022 yılına nazaran ise, % -12.38 oranında azalış görülmüştür.
- Ankete katılan İdari Personelin 52.32'si " Kalite iyileştirme çalışmaları etkin biçimde yürütülmektedir. " önermesine olumlu cevap vermiştir. Bu konuda, 2023 yılında 2021 yılına nazaran % 49.49 oranında artış, 2022 yılına nazaran ise, % -3.82 oranında azalış görülmüştür.
- Ankete katılan İdari Personelin 48.2'si " Görevde yükselme ve unvan değişikliği ölçütleri objektiftir. " önermesine olumlu cevap vermiştir. Bu konuda, 2023 yılında 2021 yılına

nazaran % 114.22 oranında artış, 2022 yılına nazaran ise, % 60.13 oranında artış görülmüştür.

- Ankete katılan İdari Personelin 52.83'ü " Hizmet içi eğitim ve mesleki gelişim etkinlikleri yeterlidir. " önermesine olumlu cevap vermiştir. Bu konuda, 2023 yılında 2021 yılına nazaran % 58.70 oranında artış, 2022 yılına nazaran ise, % -10.76 oranında azalış görülmüştür.
- Ankete katılan İdari Personelin 45.11'i " İdari personel, karar alma süreçlerine dahil edilmektedir. " önermesine olumlu cevap vermiştir. Bu konuda, 2023 yılında 2021 yılına nazaran % 89.94 oranında artış, 2022 yılına nazaran ise, % 39.23 oranında artış görülmüştür.
- Ankete katılan İdari Personelin 48.37'si " İdari personel ile üniversite yönetimi arasında iyi bir iş birliği vardır. " önermesine olumlu cevap vermiştir. Bu konuda, 2023 yılında 2021 yılına nazaran % 16.81 oranında artış, 2022 yılına nazaran ise, % 18.26 oranında artış görülmüştür.
- Ankete katılan İdari Personelin 52.83'ü " İdari personel arasında iyi bir iş birliği vardır. " önermesine olumlu cevap vermiştir. Bu konuda, 2023 yılında 2021 yılına nazaran % 31.55 oranında artış, 2022 yılına nazaran ise, % 5.66 oranında artış görülmüştür.
- Ankete katılan İdari Personelin 51.12'si " İdari personel ile idari personel arasında iyi bir iş birliği vardır. " önermesine olumlu cevap vermiştir. Bu konuda, 2023 yılında 2021 yılına nazaran % 43.51 oranında artış, 2022 yılına nazaran ise, % 16.98 oranında artış görülmüştür.
- Ankete katılan İdari Personelin 56.26'sı " Ofis vb. çalışma ortamları işin gereklerini karşılayacak niteliktedir. " önermesine olumlu cevap vermiştir. Bu konuda, 2023 yılında 2021 yılına nazaran % 0.84 oranında artış, 2022 yılına nazaran ise, % -6.39 oranında azalış görülmüştür.
- Ankete katılan İdari Personelin 59.86'sı " Görev tanımları açıktır ve ilan edilmiştir. " önermesine olumlu cevap vermiştir. Bu konuda, 2023 yılında 2021 yılına nazaran % 21.99 oranında artış, 2022 yılına nazaran ise, % 7.86 oranında artış görülmüştür.
- Ankete katılan İdari Personelin 46.48'i " İş yükü dağılımı dengelidir. " önermesine olumlu cevap vermiştir. Bu konuda, 2023 yılında 2021 yılına nazaran % 47.98 oranında artış, 2022 yılına nazaran ise, % 20.41 oranında artış görülmüştür.

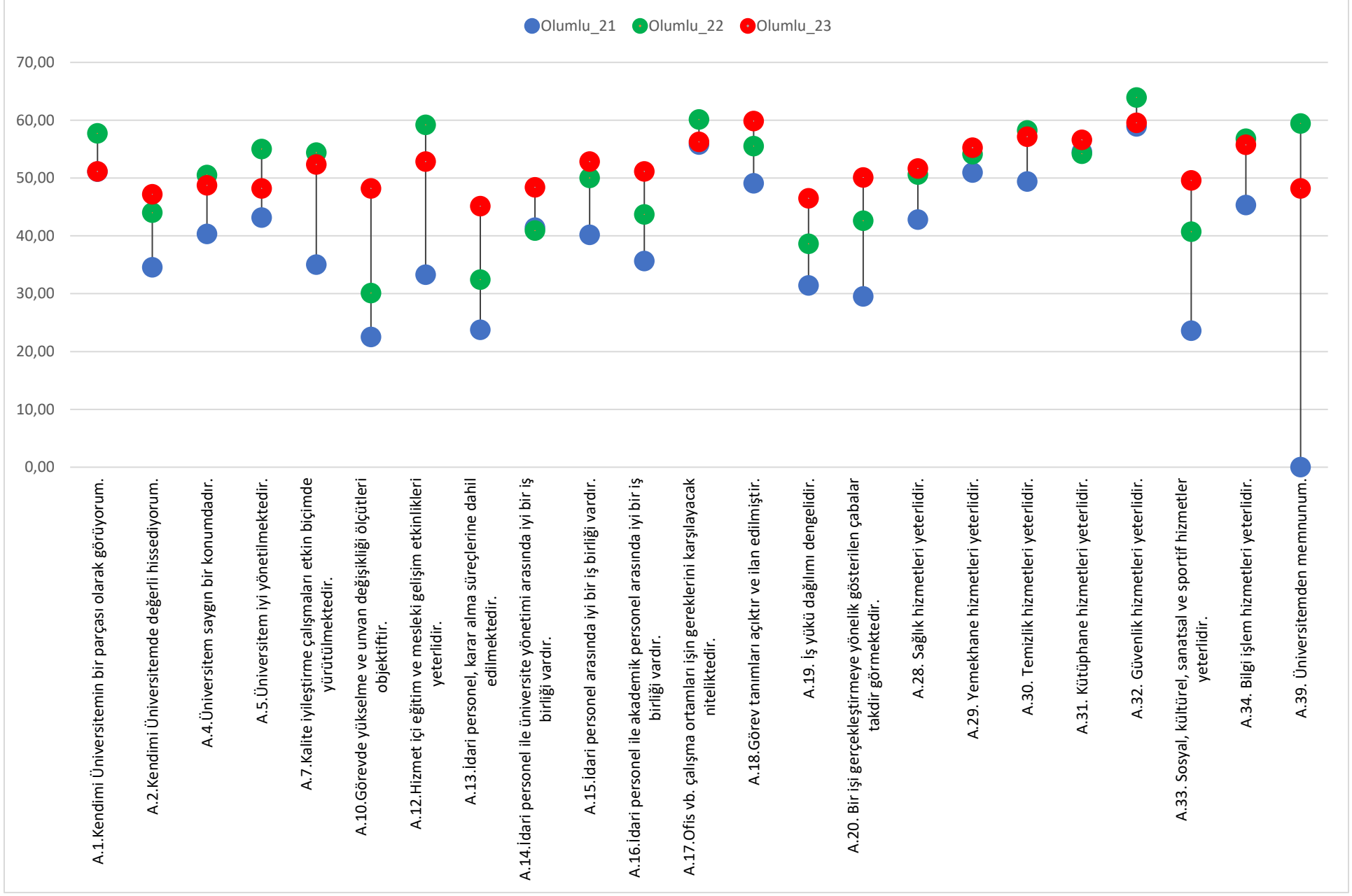


- Ankete katılan İdari Personelin 50.09'u " Bir işi gerçekleştirmeye yönelik gösterilen çabalar takdir görmektedir. " önermesine olumlu cevap vermiştir. Bu konuda, 2023 yılında 2021 yılına nazaran % 69.62 oranında artış, 2022 yılına nazaran ise, % 17.58 oranında artış görülmüştür.
- Ankete katılan İdari Personelin 51.63'ü " Sağlık hizmetleri yeterlidir. " önermesine olumlu cevap vermiştir. Bu konuda, 2023 yılında 2021 yılına nazaran % 20.60 oranında artış, 2022 yılına nazaran ise, % 2.04 oranında artış görülmüştür.
- Ankete katılan İdari Personelin 55.24'ü " Yemekhane hizmetleri yeterlidir. " önermesine olumlu cevap vermiştir. Bu konuda, 2023 yılında 2021 yılına nazaran % 8.44 oranında artış, 2022 yılına nazaran ise, % 2.11 oranında artış görülmüştür.
- Ankete katılan İdari Personelin 57.12'si " Temizlik hizmetleri yeterlidir. " önermesine olumlu cevap vermiştir. Bu konuda, 2023 yılında 2021 yılına nazaran % 15.67 oranında artış, 2022 yılına nazaran ise, % -1.86 oranında azalış görülmüştür.
- Ankete katılan İdari Personelin 56.6'sı " Kütüphane hizmetleri yeterlidir. " önermesine olumlu cevap vermiştir. Bu konuda, 2023 yılında 2021 yılına nazaran % 3.78 oranında artış, 2022 yılına nazaran ise, % 4.43 oranında artış görülmüştür.
- Ankete katılan İdari Personelin 59.52'si " Güvenlik hizmetleri yeterlidir. " önermesine olumlu cevap vermiştir. Bu konuda, 2023 yılında 2021 yılına nazaran % 1.05 oranında artış, 2022 yılına nazaran ise, % -6.85 oranında azalış görülmüştür.
- Ankete katılan İdari Personelin 49.57'si " Sosyal, kültürel, sanatsal ve sportif hizmetler yeterlidir. " önermesine olumlu cevap vermiştir. Bu konuda, 2023 yılında 2021 yılına nazaran % 110.04 oranında artış, 2022 yılına nazaran ise, % 21.79 oranında artış görülmüştür.
- Ankete katılan İdari Personelin 55.75'i " Bilgi işlem hizmetleri yeterlidir (internet, yazılım, donanım vb.). " önermesine olumlu cevap vermiştir. Bu konuda, 2023 yılında 2021 yılına nazaran % 23.04 oranında artış, 2022 yılına nazaran ise, % -1.85 oranında azalış görülmüştür.
- Ankete katılan İdari Personelin 44.94'ü " Dezavantajlı gruplar ve özel gereksinimli bireylere yönelik hizmetler yeterlidir. " önermesine olumlu cevap vermiştir. Bu konuda, 2023 yılında 2022 yılına nazaran % -1.01 oranında azalış görülmüştür.

- Ankete katılan İdari Personelin 56.78'i " Çevre düzenlemesi ve peyzaj hizmetleri yeterlidir. " önermesine olumlu cevap vermiştir. Bu konuda, 2023 yılında 2022 yılına nazaran % -2.10 oranında azalış görülmüştür.
- Ankete katılan İdari Personelin 48.2'si " Üniversitemden memnunum. " önermesine olumlu cevap vermiştir. Bu konuda, 2023 yılında 2022 yılına nazaran % -18.86 oranında azalış görülmüştür.

SORU	2021	2022	2023	Fark 2023-2021	Fark 2023-2022	Değişim % 2023-2021	Değişim % 2023-2022
A.1. Kendimi Üniversitemin bir parçası olarak görüyorum.	51.10	57.70	51.12	0.02	-6.58	0.04	-11.40
A.2. Kendimi Üniversitemde değerli hissediyorum.	34.53	44.00	47.17	12.64	3.17	36.61	7.20
A.3. Üniversiteme değer katmak için yeterli çabayı gösterdiğime inanıyorum.	NA	NA	41.00				
A.4. Üniversitem saygın bir konumdadır.	40.31	50.50	48.72	8.41	-1.78	20.86	-3.52
A.5. Üniversitem iyi yönetilmektedir.	43.13	55.00	48.19	5.06	-6.81	11.73	-12.38
A.6. Personel, öğrenciler ve mezunlara yönelik kurumsal aidiyet duygusunu güçlendirecek etkinlikler yeterlidir.	NA	NA	46.83				
A.7. Kalite iyileştirme çalışmaları etkin biçimde yürütülmektedir.	35.00	54.40	52.32	17.32	-2.08	49.49	-3.82
A.8. İyileştirme çalışmalarında paydaşların görüşleri alınmaktadır.	NA	NA	48.2				
A.9. Yürütülen iyileştirme çalışmaları hakkında yeterli bilgilendirme yapılmaktadır.	NA	NA	48.2				
A.10. Görevde yükselme ve unvan değişikliği ölçütleri objektiftir.	22.50	30.10	48.2	25.70	18.10	114.22	60.13
A.11. Üniversitemde idari görevlendirmeler objektiftir.	NA	NA	48.2				
A.12. Hizmet içi eğitim ve mesleki gelişim etkinlikleri yeterlidir.	33.29	59.20	52.83	19.54	-6.37	58.70	-10.76
A.13. İdari personel, karar alma süreçlerine dahil edilmektedir.	23.75	32.40	45.11	21.36	12.71	89.94	39.23
A.14. İdari personel ile üniversite yönetimi arasında iyi bir iş birliği vardır.	41.41	40.90	48.37	6.96	7.47	16.81	18.26
A.15. İdari personel arasında iyi bir iş birliği vardır.	40.16	50.00	52.83	12.67	2.83	31.55	5.66
A.16. İdari personel ile idari personel arasında iyi bir iş birliği vardır.	35.62	43.70	51.12	15.50	7.42	43.51	16.98
A.17. Ofis vb. çalışma ortamları işin gereklerini karşılayacak niteliktedir.	55.79	60.10	56.26	0.47	-3.84	0.84	-6.39
A.18. Görev tanımları açıktır ve ilan edilmiştir.	49.07	55.50	59.86	10.79	4.36	21.99	7.86
A.19. İş yükü dağılımı dengelidir.	31.41	38.60	46.48	15.07	7.88	47.98	20.41
A.20. Bir işi gerçekleştirmeye yönelik gösterilen çabalar takdir görmektedir.	29.53	42.60	50.09	20.56	7.49	69.62	17.58
A.21. Üniversitemde idari faaliyetlere yönelik teşvik ve ödüllendirmeler yeterlidir.	NA	NA	46.14				
A.22. Eğitim ve öğretim hizmetleri yeterlidir.	NA	NA	50.78				
A.23. Araştırma ve geliştirme hizmetleri yeterlidir.	NA	NA	44.77				
A.24. Toplumsal katkı hizmetleri yeterlidir.	NA	NA	45.97				
A.25. İdari hizmetler yeterlidir	NA	NA	50.77				
A.26. Uzaktan eğitim hizmetleri yeterlidir.	NA	NA	48.03				
A.27. Uluslararasılaşma hizmetleri yeterlidir.	NA	NA	38.42				
A.28. Sağlık hizmetleri yeterlidir.	42.81	50.60	51.63	8.82	1.03	20.60	2.04
A.29. Yemekhane hizmetleri yeterlidir.	50.94	54.10	55.24	4.30	1.14	8.44	2.11
A.30. Temizlik hizmetleri yeterlidir.	49.38	58.20	57.12	7.74	-1.08	15.67	-1.86

A.31. Kütüphane hizmetleri yeterlidir.	54.54	54.20	56.60	2.06	2.40	3.78	4.43
A.32. Güvenlik hizmetleri yeterlidir.	58.90	63.90	59.52	0.62	-4.38	1.05	-6.85
A.33. Sosyal, kültürel, sanatsal ve sportif hizmetler yeterlidir.	23.60	40.70	49.57	25.97	8.87	110.04	21.79
A.34. Bilgi işlem hizmetleri yeterlidir (internet, yazılım, donanım vb.).	45.31	56.80	55.75	10.44	-1.05	23.04	-1.85
A.35. Bilgi yönetim sistemleri yeterlidir (ÖBS, KVYS, AVESİS vb.).	NA	NA	53.35				
A.36. Kamuoyunu bilgilendirme hizmetleri (internet sayfası, sosyal medya vb. yoluyla) yeterlidir.	NA	NA	61.24				
A.37. Dezavantajlı gruplar ve özel gereksinimli bireylere yönelik hizmetler yeterlidir.	NA	45.40	44.94		-0.46		-1.01
A.38. Çevre düzenlemesi ve peyzaj hizmetleri yeterlidir.	NA	58.00	56.78		-1.22		-2.10
A.39. Üniversitemden memnunum.	NA	59.40	48.20		-11.20		-18.86



## İPMA 2023'DE FAALİYET VE HİZMETLERDEN MEMNUNİYET SINIFLANDIRILMASI

SINIF 2023 ANKET SORULARI		Olumlu	Olumsuz
		2023 %	2023 %
İyi	A.36. Kamuoyunu bilgilendirme hizmetleri (internet sayfası, sosyal medya vb. yoluyla) yeterlidir.	61.24	17.49
	A.18. Görev tanımları açıktır ve ilan edilmiştir.	59.86	14.75
	A.32. Güvenlik hizmetleri yeterlidir.	59.52	12.70
	A.30. Temizlik hizmetleri yeterlidir.	57.12	16.30
	A.38. Çevre düzenlemesi ve peyzaj hizmetleri yeterlidir.	56.78	15.96
	A.31. Kütüphane hizmetleri yeterlidir.	56.60	18.87
	A.17. Ofis vb. çalışma ortamları işin gereklerini karşılayacak niteliktedir.	56.26	13.89
	A.34. Bilgi işlem hizmetleri yeterlidir (internet, yazılım, donanım vb.).	55.75	17.15
	A.29. Yemekhane hizmetleri yeterlidir.	55.24	15.61
	A.35. Bilgi yönetim sistemleri yeterlidir (ÖBS, KVYS, AVESİS vb.).	53.35	29.33
	A.12. Hizmet içi eğitim ve mesleki gelişim etkinlikleri yeterlidir.	52.83	19.21
	A.15. İdari personel arasında iyi bir iş birliği vardır.	52.83	22.47
	A.7. Kalite iyileştirme çalışmaları etkin biçimde yürütülmektedir.	52.32	21.10
	A.28. Sağlık hizmetleri yeterlidir.	51.63	20.06
	A.16. İdari personel ile idari personel arasında iyi bir iş birliği vardır.	51.12	25.04
	A.1. Kendimi Üniversitemin bir parçası olarak görüyorum.	51.12	14.23
	A.22. Eğitim ve öğretim hizmetleri yeterlidir.	50.78	25.73
A.25. İdari hizmetler yeterlidir	50.77	25.22	
A.20. Bir işi gerçekleştirmeye yönelik gösterilen çabalar takdir görmektedir.	50.09	20.93	
A.33. Sosyal, kültürel, sanatsal ve sportif hizmetler yeterlidir.	49.57	21.44	
Orta	A.4. Üniversitem saygın bir konumdadır.	48.72	13.04
	A.14. İdari personel ile üniversite yönetimi arasında iyi bir iş birliği vardır.	48.37	25.39
	A.8. İyileştirme çalışmalarında paydaşların görüşleri alınmaktadır.	48.20	25.90
	A.9. Yürütülen iyileştirme çalışmaları hakkında yeterli bilgilendirme yapılmaktadır.	48.20	24.70
	A.10. Görevde yükselme ve unvan değişikliği ölçütleri objektiftir.	48.20	29.16
	A.11. Üniversitemde idari görevlendirmeler objektiftir.	48.20	29.33
	A.39. Üniversitemden memnunum.	48.20	20.41
	A.5. Üniversitem iyi yönetilmektedir.	48.19	21.09
	A.26. Uzaktan eğitim hizmetleri yeterlidir.	48.03	32.25
	A.2. Kendimi Üniversitemde değerli hissediyorum.	47.17	21.10
	A.6. Personel, öğrenciler ve mezunlara yönelik kurumsal aidiyet duygusunu güçlendirecek etkinlikler yeterlidir.	46.83	22.81
	A.19. İş yükü dağılımı dengelidir.	46.48	26.42
	A.21. Üniversitemde idari faaliyetlere yönelik teşvik ve ödüllendirmeler yeterlidir.	46.14	23.84
	A.24. Toplumsal katkı hizmetleri yeterlidir.	45.97	32.42
	A.13. İdari personel, karar alma süreçlerine dahil edilmektedir.	45.11	25.90
	A.37. Dezavantajlı gruplar ve özel gereksinimli bireylere yönelik hizmetler yeterlidir.	44.94	37.91
	A.23. Araştırma ve geliştirme hizmetleri yeterlidir.	44.77	35.33
A.3. Üniversiteme değer katmak için yeterli çabayı gösterdiğime inanıyorum.	41.00	2.91	
Alt	A.27. Uluslararasılaşma hizmetleri yeterlidir.	38.42	43.74

MEMNUNİYET SKALASI	SKALA	İPMA-2021 %	İPMA-2022 %	İPMA-2023 %
<b>EN İYİ</b>	70-100	0	2.86	0
<b>İYİ</b>	50-69	25.81	60.00	51.28
<b>ORTA</b>	40-49	29.03	22.85	46.15
<b>ALT</b>	0-39	45.16	14.29	2.56

## İKİ BOYUTLU ANALİZLER

Bu bölümde bazı önemli göstergelerin cinsiyet ve hizmet sınıfı ile ilişkisel analizlerinin sonuçları verilmektedir.

### CİNSİYETE GÖRE ÜNİVERSİTE HAKKINDAKİ ÖNEMLİ GÖRÜŞLER

- “Kendimi Üniversitemin bir parçası olarak görüyorum” önermesine verilen cevaplar cinsiyete göre anlamlı farklılık göstermemektedir ( $\chi^2 = 7.43, p = 0.1903 > 0.05$ ). Kadınların yaklaşık %53.56’sı, erkeklerin ise %53.47’i olumlu cevap vermiştir. Kadınlarda “Kesinlikle Katılıyorum” diyenlerin oranı erkeklere göre daha büyüktür.
- Kadın ve erkek idari personel kendisini üniversitede değerli hissetme skorları bakımından anlamlı farklılık göstermemektedir ( $\chi^2 = 3.71, p = 0.5914 > 0.05$ ). Şöyle ki, kadınların %50.17’si, erkeklerin ise %44.09’u kendini değerli hissetmektedir. Kadınlarda bu duygu erkeklere nazaran daha kuvvetlidir. Ayrıca, bu konuda erkeklerin kararsız olanları kadınlara nazaran daha fazladır.
- Kadınlar ve erkeklerin arasında üniversitenin saygın konumda oluşu hakkında farklı görüşler söz konusu değildir ( $\chi^2 = 8.54, p = 0.1287 > 0.05$ ). Kadınların %49.5’i, erkeklerinse %47.92’si bu konuda olumlu görüş bildirmişlerdir.
- Kalite iyileştirme çalışmalarının etkin yürütüldüğü hakkındaki görüşler kadın ve erkek idari personele göre istatistiksel olarak anlamlı biçimde farklılaşmamaktadır. Bu konuda kadınlar ve erkekler aynı oranda olumlu görüşe sahiptir (Kadın %52.21, Erkek %52.44).
- Üniversiteden genel olarak memnuniyet bakımından görüşler cinsiyete göre istatistiksel olarak anlamlı farklılık göstermektedir ( $\chi^2 = 12.70, p = 0.0263 < 0.05$ ). Bu konuda, olumlu düşünenlerin oranı kadınlar ve erkekler arasında yaklaşık olarak aynıdır (Kadın %48.14, Erkek %48.26). Ancak erkeklerde olumsuzlar, kadınlarda ise kararsız ve fikir beyan etmeyenler daha fazladır.

#### AB.1. Cinsiyetiniz X A.1. Kendimi Üniversitemin bir parçası olarak görüyorum.

Cinsiyetiniz	Kendimi Üniversitemin bir parçası olarak görüyorum.						
	Kesinlikle katılmıyorum	Katılmıyorum	Kararsızım	Katılıyorum	Kesinlikle katılıyorum	Fikrim yok	Toplam
<b>Kadın</b>	5	29	26	132	26	77	295
	1.69	9.83	8.81	44.75	8.81	26.10	100.00
<b>Erkek</b>	3	46	32	122	18	67	288
	1.04	15.97	11.11	42.36	6.25	23.26	100.00
<b>Toplam</b>	8	75	58	254	44	144	583
	1.37	12.86	9.95	43.57	7.55	24.70	100.00
<b>Pearson Chi2 = 7.43 Prob = 0.1903</b>							



**AB.1. Cinsiyetiniz X A.2. Kendimi Üniversitemde değerli hissediyorum.**

Cinsiyetiniz	Kendimi Üniversitemde değerli hissediyorum.						
	Kesinlikle katılmıyorum	Katılmıyorum	Kararsızım	Katılıyorum	Kesinlikle katılıyorum	Fikrim yok	Toplam
<b>Kadın</b>	7	52	44	108	40	44	295
	2.37	17.63	14.92	36.61	13.56	14.92	100.00
<b>Erkek</b>	4	60	51	96	31	46	288
	1.39	20.83	17.71	33.33	10.76	15.97	100.00
<b>Toplam</b>	11	112	95	204	71	90	583
	1.89	19.21	16.30	34.99	12.18	15.44	100.00
<b>Pearson Chi2 = 3.71 Prob = 0.5914</b>							

**AB.1. Cinsiyetiniz X A.4. Üniversitem saygın bir konumdadır.**

Cinsiyetiniz	Üniversitem saygın bir konumdadır.						
	Kesinlikle katılmıyorum	Katılmıyorum	Kararsızım	Katılıyorum	Kesinlikle katılıyorum	Fikrim yok	Toplam
<b>Kadın</b>	4	34	20	132	14	91	295
	1.36	11.53	6.78	44.75	4.75	30.85	100.00
<b>Erkek</b>	3	35	14	135	3	98	288
	1.04	12.15	4.86	46.88	1.04	34.03	100.00
<b>Toplam</b>	7	69	34	267	17	189	583
	1.20	11.84	5.83	45.80	2.92	32.42	100.00
<b>Pearson Chi2 = 8.54 Prob = 0.1287</b>							

**AB.1. Cinsiyetiniz X A.7. Kalite iyileştirme çalışmaları etkin biçimde yürütülmektedir.**

Cinsiyetiniz	Kalite iyileştirme çalışmaları etkin biçimde yürütülmektedir.						
	Kesinlikle katılmıyorum	Katılmıyorum	Kararsızım	Katılıyorum	Kesinlikle katılıyorum	Fikrim yok	Toplam
<b>Kadın</b>	13	48	29	130	24	51	295
	4.41	16.27	9.83	44.07	8.14	17.29	100.00
<b>Erkek</b>	14	48	20	142	9	55	288
	4.86	16.67	6.94	49.31	3.13	19.10	100.00
<b>Toplam</b>	27	96	49	272	33	106	583
	4.63	16.47	8.40	46.66	5.66	18.18	100.00
<b>Pearson Chi2 = 9.11 Prob = 0.1049</b>							

**AB.1. Cinsiyetiniz X A.39. Üniversitemden memnunuz.**

Cinsiyetiniz	Üniversitemden memnunuz.						
	Kesinlikle katılmıyorum	Katılmıyorum	Kararsızım	Katılıyorum	Kesinlikle katılıyorum	Fikrim yok	Toplam
<b>Kadın</b>							
<b>Erkek</b>							
<b>Toplam</b>							

<b>Kadın</b>	4	43	24	118	24	82	295
	1.36	14.58	8.14	40.00	8.14	27.80	100.00
<b>Erkek</b>	5	67	17	125	14	60	288
	1.74	23.26	5.90	43.40	4.86	20.83	100.00
<b>Toplam</b>	9	110	41	243	38	142	583
	1.54	18.87	7.03	41.68	6.52	24.36	100.00
<b>Pearson Chi2 = 12.70 Prob = 0.0263</b>							

## HİZMET SINIFINA GÖRE ÜNİVERSİTE HAKKINDAKİ ÖNEMLİ GÖRÜŞLER

Bu kısımda da hizmet sınıfı ile memnuniyet araştırmasının önemli göstergeleri arasındaki ilişkiler analiz edilmiştir.

- Kendisini üniversitenin bir parçası olarak görme hususunda hizmet sınıfları arasında istatistiksel olarak anlamlı farklılık vardır. Aidiyet duygusu hususunda, hizmet sınıflarının tamamında benzer durumlar gözlemlenmiştir.
- Yardımcı hizmetler hizmet sınıfına mensup idari personeller kendisini üniversitede değerli hissetme bakımından en yüksek orana sahiptir (%56.52). Diğer hizmet sınıflarında ise, olumlu cevapların sayısı benzerdir.
- Üniversitenin saygınlığı konusunda Sağlık hizmetleri hizmet sınıfına mensup idari personeller idari en yüksek olumluluk oranına sahip olmakla birlikte, diğer hizmet sınıfları arasında nispeten benzer olumluluk oranları görülmektedir.
- Üniversiteden genel memnuniyet durumu hizmet sınıfına göre istatistiksel olarak anlamlı farklılık göstermektedir ( $\chi^2 = 95.92, p - val = 0.000 < 0.05$ ). "Sağlık hizmetleri" hizmet sınıfına mensup idari personeller en yüksek olumluluk oranına (%66.67) sahip olmakla birlikte, "Yardımcı Hizmetler" %56.53 olumluluk oranı ile en yüksek ikinci hizmet sınıfı olmuştur. Diğer hizmet sınıfları ise benzer olumluluk oranlarına sahiptir.

### AB.3. Hizmet Sınıfınız - A.1. Kendimi Üniversitemin bir parçası olarak görüyorum.

Hizmet Sınıfınız:	Kendimi Üniversitemin bir parçası olarak görüyorum.						
	Kesinlikle katılmıyorum	Katılmıyorum	Kararsızım	Katılıyorum	Kesinlikle katılıyorum	Fikrim yok	Toplam
<b>Avukatlık Hizmetleri</b>	0	6	0	20	2	11	39
	0.00	15.38	0.00	51.28	5.13	28.21	100.00
<b>Genel İdare Hizmetleri</b>	0	13	3	46	5	34	101
	0.00	12.87	2.97	45.54	4.95	33.66	100.00
<b>Sağlık Hizmetleri</b>	1	0	0	3	0	2	6
	16.67	0.00	0.00	50.00	0.00	33.33	100.00
<b>Teknik Hizmetler</b>	6	38	34	130	19	66	293
	2.05	12.97	11.60	44.37	6.48	22.53	100.00
<b>Yardımcı Hizmetler</b>	0	3	11	16	10	6	46

	0.00	6.52	23.91	34.78	21.74	13.04	100.00
<b>İşçi</b>	1	11	9	26	5	20	72
	1.39	15.28	12.50	36.11	6.94	27.78	100.00
<b>Diğer</b>	0	3	1	13	3	5	25
	0.00	12.00	4.00	52.00	12.00	20.00	100.00
<b>Toplam</b>	8	74	58	254	44	144	582
	1.37	12.71	9.97	43.64	7.56	24.74	100.00
<b>Pearson Chi2 = 62.55 Prob = 0.0004</b>							

**AB.3. Hizmet Sınıfınız - A.2. Kendimi Üniversitemde değerli hissediyorum.**

Hizmet Sınıfınız:	Kendimi Üniversitemde değerli hissediyorum.						Toplam
	Kesinlikle katılmıyorum	Katılmıyorum	Kararsızım	Katılıyorum	Kesinlikle katılıyorum	Fikrim yok	
<b>Avukatlık Hizmetleri</b>	0	8	3	15	3	10	39
	0.00	20.51	7.69	38.46	7.69	25.64	100.00
<b>Genel İdare Hizmetleri</b>	2	15	14	43	8	19	101
	1.98	14.85	13.86	42.57	7.92	18.81	100.00
<b>Sağlık Hizmetleri</b>	1	1	0	2	0	2	6
	16.67	16.67	0.00	33.33	0.00	33.33	100.00
<b>Teknik Hizmetler</b>	6	57	54	95	39	42	293
	2.05	19.45	18.43	32.42	13.31	14.33	100.00
<b>Yardımcı Hizmetler</b>	0	8	10	13	13	2	46
	0.00	17.39	21.74	28.26	28.26	4.35	100.00
<b>İşçi</b>	1	15	12	25	7	12	72
	1.39	20.83	16.67	34.72	9.72	16.67	100.00
<b>Diğer</b>	1	7	2	11	1	3	25
	4.00	28.00	8.00	44.00	4.00	12.00	100.00
<b>Toplam</b>	11	111	95	204	71	90	582
	1.89	19.07	16.32	35.05	12.20	15.46	100.00
<b>Pearson Chi2 = 44.29 Prob = 0.0449</b>							

**AB.3. Hizmet Sınıfınız X A.4. Üniversitem saygın bir konumdadır.**

Hizmet Sınıfınız:	Üniversitem saygın bir konumdadır.						Toplam
	Kesinlikle katılmıyorum	Katılmıyorum	Kararsızım	Katılıyorum	Kesinlikle katılıyorum	Fikrim yok	

<b>Avukatlık Hizmetleri</b>	0	1	1	18	1	18	39
	0.00	2.56	2.56	46.15	2.56	46.15	100.00
<b>Genel İdare Hizmetleri</b>	1	2	3	42	3	50	101
	0.99	1.98	2.97	41.58	2.97	49.50	100.00
<b>Sağlık Hizmetleri</b>	1	0	0	4	0	1	6
	16.67	0.00	0.00	66.67	0.00	16.67	100.00
<b>Teknik Hizmetler</b>	3	43	21	141	8	77	293
	1.02	14.68	7.17	48.12	2.73	26.28	100.00
<b>Yardımcı Hizmetler</b>	0	11	5	19	3	8	46
	0.00	23.91	10.87	41.30	6.52	17.39	100.00
<b>İşçi</b>	1	10	4	30	1	26	72
	1.39	13.89	5.56	41.67	1.39	36.11	100.00
<b>Diğer</b>	1	2	0	12	1	9	25
	4.00	8.00	0.00	48.00	4.00	36.00	100.00
<b>Toplam</b>	7	69	34	266	17	189	582
	1.20	11.86	5.84	45.70	2.92	32.47	100.00
<b>Pearson Chi2 = 65.14 Prob = 0.0002</b>							

**AB.3. Hizmet Sınıfınız X A.7. Kalite iyileştirme çalışmaları etkin biçimde yürütülmektedir.**

Hizmet Sınıfınız:	Kalite iyileştirme çalışmaları etkin biçimde yürütülmektedir.						
	Kesinlikle katılmıyorum	Katılmıyorum	Kararsızım	Katılıyorum	Kesinlikle katılıyorum	Fikrim yok	Toplam
<b>Avukatlık Hizmetleri</b>	1	3	0	24	1	10	39
	2.56	7.69	0.00	61.54	2.56	25.64	100.00
<b>Genel İdare Hizmetleri</b>	4	13	2	59	4	19	101
	3.96	12.87	1.98	58.42	3.96	18.81	100.00
<b>Sağlık Hizmetleri</b>	0	2	0	2	0	2	6
	0.00	33.33	0.00	33.33	0.00	33.33	100.00
<b>Teknik Hizmetler</b>	15	49	35	130	17	47	293
	5.12	16.72	11.95	44.37	5.80	16.04	100.00
<b>Yardımcı Hizmetler</b>	1	11	3	20	7	4	46
	2.17	23.91	6.52	43.48	15.22	8.70	100.00

<b>İşçi</b>	5	13	8	23	3	20	72
	6.94	18.06	11.11	31.94	4.17	27.78	100.00
<b>Diğer</b>	1	5	1	13	1	4	25
	4.00	20.00	4.00	52.00	4.00	16.00	100.00
<b>Toplam</b>	27	96	49	271	33	106	582
	4.64	16.49	8.42	46.56	5.67	18.21	100.00
<b>Pearson Chi2 = 49.36 Prob = 0.0144</b>							

### AB.3. Hizmet Sınıfınız X A.39. Üniversitemden memnunum.

Hizmet Sınıfınız:	Üniversitemden memnunum.						Toplam
	Kesinlikle katılmıyorum	Katılmıyorum	Kararsızım	Katılıyorum	Kesinlikle katılıyorum	Fikrim yok	
<b>Avukatlık Hizmetleri</b>	0	7	0	16	1	15	39
	0.00	17.95	0.00	41.03	2.56	38.46	100.00
<b>Genel İdare Hizmetleri</b>	0	4	2	47	3	45	101
	0.00	3.96	1.98	46.53	2.97	44.55	100.00
<b>Sağlık Hizmetleri</b>	1	0	0	4	0	1	6
	16.67	0.00	0.00	66.67	0.00	16.67	100.00
<b>Teknik Hizmetler</b>	7	65	28	119	21	53	293
	2.39	22.18	9.56	40.61	7.17	18.09	100.00
<b>Yardımcı Hizmetler</b>	0	14	4	17	9	2	46
	0.00	30.43	8.70	36.96	19.57	4.35	100.00
<b>İşçi</b>	0	15	6	31	2	18	72
	0.00	20.83	8.33	43.06	2.78	25.00	100.00
<b>Diğer</b>	1	4	1	9	2	8	25
	4.00	16.00	4.00	36.00	8.00	32.00	100.00
<b>Toplam</b>	9	109	41	243	38	142	582
	1.55	18.73	7.04	41.75	6.53	24.40	100.00
<b>Pearson Chi2 = 95.92 Prob = 0.0000</b>							

## EKLER

## EK 1: ÜNİVERSİTE HAKKINDAKİ GÖRÜŞLER

## A.1. Kendimi Üniversitemin bir parçası olarak görüyorum.

Kendimi Üniversitemin bir parçası olarak görüyorum.	N	Yüzde	Birikimli %
Kesinlikle katılmıyorum	8	1.37	1.37
Katılmıyorum	75	12.86	14.24
Kararsızım	58	9.95	24.19
Katılıyorum	254	43.57	67.75
Kesinlikle katılıyorum	44	7.55	75.30
Fikrim yok	144	24.70	100.00
<b>Toplam</b>	<b>583</b>	<b>100.00</b>	

## A.2. Kendimi Üniversitemde değerli hissediyorum.

Kendimi Üniversitemde değerli hissediyorum.	N	Yüzde	Birikimli %
Kesinlikle katılmıyorum	11	1.89	1.89
Katılmıyorum	112	19.21	21.10
Kararsızım	95	16.30	37.39
Katılıyorum	204	34.99	72.38
Kesinlikle katılıyorum	71	12.18	84.56
Fikrim yok	90	15.44	100.00
<b>Toplam</b>	<b>583</b>	<b>100.00</b>	

## A.3. Üniversiteme değer katmak için yeterli çabayı gösterdiğime inanıyorum.

Üniversiteme değer katmak için yeterli çabayı gösterdiğime inanıyorum.	N	Yüzde	Birikimli %
Kesinlikle katılmıyorum	3	0.51	0.51
Katılmıyorum	14	2.40	2.92
Kararsızım	6	1.03	3.95
Katılıyorum	221	37.91	41.85
Kesinlikle katılıyorum	18	3.09	44.94
Fikrim yok	321	55.06	100.00
<b>Toplam</b>	<b>583</b>	<b>100.00</b>	

## A.4. Üniversitem saygın bir konumdadır.

Üniversitem saygın bir konumdadır.	N	Yüzde	Birikimli %
Kesinlikle katılmıyorum	7	1.20	1.20
Katılmıyorum	69	11.84	13.04

Kararsızım	34	5.83	18.87
Katılıyorum	267	45.80	64.67
Kesinlikle katılıyorum	17	2.92	67.58
Fikrim yok	189	32.42	100.00
<b>Toplam</b>	<b>583</b>	<b>100.00</b>	

**A.5. Üniversitem iyi yönetilmektedir.**

Üniversitem iyi yönetilmektedir.	N	Yüzde	Birikimli %
Kesinlikle katılıyorum	16	2.74	2.74
Katılmıyorum	107	18.35	21.10
Kararsızım	42	7.20	28.30
Katılıyorum	245	42.02	70.33
Kesinlikle katılıyorum	36	6.17	76.50
Fikrim yok	137	23.50	100.00
<b>Toplam</b>	<b>583</b>	<b>100.00</b>	

**A.6. Personel, öğrenciler ve mezunlara yönelik kurumsal aidiyet duygusunu güçlendirecek etkinlikler yeterlidir.**

Personel, öğrenciler ve mezunlara yönelik kurumsal aidiyet duygusunu güçlendirecek	N	Yüzde	Birikimli %
Kesinlikle katılmıyorum	26	4.46	4.46
Katılmıyorum	107	18.35	22.81
Kararsızım	109	18.70	41.51
Katılıyorum	210	36.02	77.53
Kesinlikle katılıyorum	63	10.81	88.34
Fikrim yok	68	11.66	100.00
<b>Toplam</b>	<b>583</b>	<b>100.00</b>	

**A.7. Kalite iyileştirme çalışmaları etkin biçimde yürütülmektedir.**

Kalite iyileştirme çalışmaları etkin biçimde yürütülmektedir.	N	Yüzde	Birikimli %
Kesinlikle katılıyorum	27	4.63	4.63
Katılmıyorum	96	16.47	21.10
Kararsızım	49	8.40	29.50
Katılıyorum	272	46.66	76.16
Kesinlikle katılıyorum	33	5.66	81.82
Fikrim yok	106	18.18	100.00
<b>Toplam</b>	<b>583</b>	<b>100.00</b>	

**A.8. İyileştirme çalışmalarında paydaşların görüşleri alınmaktadır.**

İyileştirme çalışmalarında paydaşların görüşleri alınmaktadır.	N	Yüzde	Birikimli %
--	---	-------	-------------



Kesinlikle katılmıyorum	47	8.06	8.06
Katılmıyorum	104	17.84	25.90
Kararsızım	75	12.86	38.77
Katılıyorum	243	41.68	80.45
Kesinlikle katılıyorum	38	6.52	86.96
Fikrim yok	76	13.04	100.00
Toplam	583	100.00	

**A.9. Yürütülen iyileştirme çalışmaları hakkında yeterli bilgilendirme yapılmaktadır.**

Yürütülen iyileştirme çalışmaları hakkında yeterli bilgilendirme yapılmaktadır.	N	Yüzde	Birikimli %
Kesinlikle katılmıyorum	35	6.00	6.00
Katılmıyorum	109	18.70	24.70
Kararsızım	85	14.58	39.28
Katılıyorum	255	43.74	83.02
Kesinlikle katılıyorum	26	4.46	87.48
Fikrim yok	73	12.52	100.00
Toplam	583	100.00	

**A.10. Görevde yükselme ve unvan değişikliği ölçütleri objektiftir.**

Görevde yükselme ve unvan değişikliği ölçütleri objektiftir.	N	Yüzde	Birikimli %
Kesinlikle katılmıyorum	64	10.98	10.98
Katılmıyorum	106	18.18	29.16
Kararsızım	69	11.84	40.99
Katılıyorum	184	31.56	72.56
Kesinlikle katılıyorum	97	16.64	89.19
Fikrim yok	63	10.81	100.00
Toplam	583	100.00	

**A.11. Üniversitemde idari görevlendirmeler objektiftir.**

Üniversitemde idari görevlendirmeler objektiftir.	N	Yüzde	Birikimli %
Kesinlikle katılmıyorum	45	7.72	7.72
Katılmıyorum	126	21.61	29.33
Kararsızım	84	14.41	43.74
Katılıyorum	159	27.27	71.01
Kesinlikle katılıyorum	122	20.93	91.94
Fikrim yok	47	8.06	100.00
Toplam	583	100.00	

**A.12. Hizmet içi eğitim ve mesleki gelişim etkinlikleri yeterlidir.**

Hizmet içi eğitim ve mesleki gelişim etkinlikleri yeterlidir.	N	Yüzde	Birikimli %
Kesinlikle katılmıyorum	20	3.43	3.43
Katılmıyorum	92	15.78	19.21
Kararsızım	63	10.81	30.02
Katılıyorum	271	46.48	76.50
Kesinlikle katılıyorum	37	6.35	82.85
Fikrim yok	100	17.15	100.00
<b>Toplam</b>	<b>583</b>	<b>100.00</b>	

**A.13. İdari personel, karar alma süreçlerine dahil edilmektedir.**

İdari personel, karar alma süreçlerine dahil edilmektedir.	N	Yüzde	Birikimli %
Kesinlikle katılmıyorum	37	6.35	6.35
Katılmıyorum	114	19.55	25.90
Kararsızım	122	20.93	46.83
Katılıyorum	178	30.53	77.36
Kesinlikle katılıyorum	85	14.58	91.94
Fikrim yok	47	8.06	100.00
<b>Toplam</b>	<b>583</b>	<b>100.00</b>	

**A.14. İdari personel ile üniversite yönetimi arasında iyi bir iş birliği vardır.**

İdari personel ile üniversite yönetimi arasında iyi bir iş birliği vardır.	N	Yüzde	Birikimli %
Kesinlikle katılmıyorum	23	3.95	3.95
Katılmıyorum	125	21.44	25.39
Kararsızım	82	14.07	39.45
Katılıyorum	207	35.51	74.96
Kesinlikle katılıyorum	75	12.86	87.82
Fikrim yok	71	12.18	100.00
<b>Toplam</b>	<b>583</b>	<b>100.00</b>	

**A.15. İdari personel arasında iyi bir iş birliği vardır.**

İdari personel arasında iyi bir iş birliği vardır.	N	Yüzde	Birikimli %
Kesinlikle katılmıyorum	15	2.57	2.57
Katılmıyorum	116	19.90	22.47
Kararsızım	75	12.86	35.33
Katılıyorum	264	45.28	80.62
Kesinlikle katılıyorum	44	7.55	88.16
Fikrim yok	69	11.84	100.00
<b>Toplam</b>	<b>583</b>	<b>100.00</b>	

**A.16. İdari personel ile idari personel arasında iyi bir iş birliği vardır.**

İdari personel ile idari personel arasında iyi bir iş birliği vardır.	N	Yüzde	Birikimli %
Kesinlikle katılmıyorum	28	4.80	4.80
Katılmıyorum	118	20.24	25.04
Kararsızım	77	13.21	38.25
Katılıyorum	235	40.31	78.56
Kesinlikle katılıyorum	63	10.81	89.37
Fikrim yok	62	10.63	100.00
<b>Toplam</b>	<b>583</b>	<b>100.00</b>	

**A.17. Ofis vb. çalışma ortamları işin gereklerini karşılayacak niteliktedir.**

Ofis vb. çalışma ortamları işin gereklerini karşılayacak niteliktedir.	N	Yüzde	Birikimli %
Kesinlikle katılmıyorum	14	2.40	2.40
Katılmıyorum	67	11.49	13.89
Kararsızım	95	16.30	30.19
Katılıyorum	286	49.06	79.25
Kesinlikle katılıyorum	42	7.20	86.45
Fikrim yok	79	13.55	100.00
<b>Toplam</b>	<b>583</b>	<b>100.00</b>	

**A.18. Görev tanımları açıktır ve ilan edilmiştir.**

Görev tanımları açıktır ve ilan edilmiştir.	N	Yüzde	Birikimli %
Kesinlikle katılmıyorum	16	2.74	2.74
Katılmıyorum	70	12.01	14.75
Kararsızım	48	8.23	22.98
Katılıyorum	321	55.06	78.04
Kesinlikle katılıyorum	28	4.80	82.85
Fikrim yok	100	17.15	100.00
<b>Toplam</b>	<b>583</b>	<b>100.00</b>	

**A.19. İş yükü dağılımı dengelidir.**

İş yükü dağılımı dengelidir.	N	Yüzde	Birikimli %
Kesinlikle katılmıyorum	18	3.09	3.09
Katılmıyorum	136	23.33	26.42
Kararsızım	113	19.38	45.80
Katılıyorum	173	29.67	75.47
Kesinlikle katılıyorum	98	16.81	92.28
Fikrim yok	45	7.72	100.00
<b>Toplam</b>	<b>583</b>	<b>100.00</b>	

**A.20. Bir işi gerçekleştirmeye yönelik gösterilen çabalar takdir görmektedir.**

Bir işi gerçekleştirmeye yönelik gösterilen çabalar takdir görmektedir.	N	Yüzde	Birikimli %
Kesinlikle katılmıyorum	24	4.12	4.12
Katılmıyorum	98	16.81	20.93
Kararsızım	106	18.18	39.11
Katılıyorum	202	34.65	73.76
Kesinlikle katılıyorum	90	15.44	89.19
Fikrim yok	63	10.81	100.00
<b>Toplam</b>	<b>583</b>	<b>100.00</b>	

**A.21. Üniversitemde idari faaliyetlere yönelik teşvik ve ödüllendirmeler yeterlidir.**

Üniversitemde idari faaliyetlere yönelik teşvik ve ödüllendirmeler yeterlidir.	N	Yüzde	Birikimli %
Kesinlikle katılmıyorum	38	6.52	6.52
Katılmıyorum	101	17.32	23.84
Kararsızım	137	23.50	47.34
Katılıyorum	136	23.33	70.67
Kesinlikle katılıyorum	133	22.81	93.48
Fikrim yok	38	6.52	100.00
<b>Toplam</b>	<b>583</b>	<b>100.00</b>	

**A.22. Eğitim ve öğretim hizmetleri yeterlidir.**

Eğitim ve öğretim hizmetleri yeterlidir.	N	Yüzde	Birikimli %
Kesinlikle katılmıyorum	55	9.43	9.43
Katılmıyorum	95	16.30	25.73
Kararsızım	55	9.43	35.16
Katılıyorum	266	45.63	80.79
Kesinlikle katılıyorum	30	5.15	85.93
Fikrim yok	82	14.07	100.00
<b>Toplam</b>	<b>583</b>	<b>100.00</b>	

**A.23. Araştırma ve geliştirme hizmetleri yeterlidir.**

Araştırma ve geliştirme hizmetleri yeterlidir.	N	Yüzde	Birikimli %
Kesinlikle katılmıyorum	81	13.89	13.89
Katılmıyorum	125	21.44	35.33
Kararsızım	52	8.92	44.25
Katılıyorum	234	40.14	84.39
Kesinlikle katılıyorum	27	4.63	89.02
Fikrim yok	64	10.98	100.00

Toplam	583	100.00
--------	-----	--------

## A.24. Toplumsal katkı hizmetleri yeterlidir.

Toplumsal katkı hizmetleri yeterlidir.	N	Yüzde	Birikimli %
Kesinlikle katılmıyorum	73	12.52	12.52
Katılmıyorum	116	19.90	32.42
Kararsızım	60	10.29	42.71
Katılıyorum	243	41.68	84.39
Kesinlikle katılıyorum	25	4.29	88.68
Fikrim yok	66	11.32	100.00
Toplam	583	100.00	

## A.25. İdari hizmetler yeterlidir.

İdari hizmetler yeterlidir.	N	Yüzde	Birikimli %
Kesinlikle katılmıyorum	23	3.95	3.95
Katılmıyorum	124	21.27	25.21
Kararsızım	76	13.04	38.25
Katılıyorum	251	43.05	81.30
Kesinlikle katılıyorum	45	7.72	89.02
Fikrim yok	64	10.98	100.00
Toplam	583	100.00	

## A.26. Uzaktan eğitim hizmetleri yeterlidir.

Uzaktan eğitim hizmetleri yeterlidir.	N	Yüzde	Birikimli %
Kesinlikle katılmıyorum	96	16.47	16.47
Katılmıyorum	92	15.78	32.25
Kararsızım	37	6.35	38.59
Katılıyorum	257	44.08	82.68
Kesinlikle katılıyorum	23	3.95	86.62
Fikrim yok	78	13.38	100.00
Toplam	583	100.00	

## A.27. Uluslararasılaşma hizmetleri yeterlidir.

Uluslararasılaşma hizmetleri yeterlidir.	N	Yüzde	Birikimli %
Kesinlikle katılmıyorum	135	23.16	23.16
Katılmıyorum	120	20.58	43.74
Kararsızım	51	8.75	52.49
Katılıyorum	193	33.10	85.59
Kesinlikle katılıyorum	31	5.32	90.91

Fikrim yok	53	9.09	100.00
<b>Toplam</b>	<b>583</b>	<b>100.00</b>	

**A.28. Sağlık hizmetleri yeterlidir.**

Sağlık hizmetleri yeterlidir.	N	Yüzde	Birikimli %
<b>Kesinlikle katılmıyorum</b>	29	4.97	4.97
<b>Katılmıyorum</b>	88	15.09	20.07
<b>Kararsızım</b>	104	17.84	37.91
<b>Katılıyorum</b>	234	40.14	78.04
<b>Kesinlikle katılıyorum</b>	67	11.49	89.54
Fikrim yok	61	10.46	100.00
<b>Toplam</b>	<b>583</b>	<b>100.00</b>	

**A.29. Yemekhane hizmetleri yeterlidir.**

Yemekhane hizmetleri yeterlidir.	N	Yüzde	Birikimli %
<b>Kesinlikle katılmıyorum</b>	19	3.26	3.26
<b>Katılmıyorum</b>	72	12.35	15.61
<b>Kararsızım</b>	106	18.18	33.79
<b>Katılıyorum</b>	227	38.94	72.73
<b>Kesinlikle katılıyorum</b>	95	16.30	89.02
Fikrim yok	64	10.98	100.00
<b>Toplam</b>	<b>583</b>	<b>100.00</b>	

**A.30. Temizlik hizmetleri yeterlidir.**

Temizlik hizmetleri yeterlidir.	N	Yüzde	Birikimli %
<b>Kesinlikle katılmıyorum</b>	4	0.69	0.69
<b>Katılmıyorum</b>	91	15.61	16.30
<b>Kararsızım</b>	107	18.35	34.65
<b>Katılıyorum</b>	229	39.28	73.93
<b>Kesinlikle katılıyorum</b>	104	17.84	91.77
Fikrim yok	48	8.23	100.00
<b>Toplam</b>	<b>583</b>	<b>100.00</b>	

**A.31. Kütüphane hizmetleri yeterlidir.**

Kütüphane hizmetleri yeterlidir.	N	Yüzde	Birikimli %
<b>Kesinlikle katılmıyorum</b>	51	8.75	8.75
<b>Katılmıyorum</b>	59	10.12	18.87
<b>Kararsızım</b>	26	4.46	23.33
<b>Katılıyorum</b>	310	53.17	76.50

Kesinlikle katılıyorum	20	3.43	79.93
Fikrim yok	117	20.07	100.00
<b>Toplam</b>	<b>583</b>	<b>100.00</b>	

**A.32. Güvenlik hizmetleri yeterlidir.**

Güvenlik hizmetleri yeterlidir.	N	Yüzde	Birikimli %
Kesinlikle katılmıyorum	17	2.92	2.92
Katılmıyorum	57	9.78	12.69
Kararsızım	47	8.06	20.75
Katılıyorum	303	51.97	72.73
Kesinlikle katılıyorum	44	7.55	80.27
Fikrim yok	115	19.73	100.00
<b>Toplam</b>	<b>583</b>	<b>100.00</b>	

**A.33. Sosyal, kültürel, sanatsal ve sportif hizmetler yeterlidir.**

Sosyal, kültürel, sanatsal ve sportif hizmetler yeterlidir.	N	Yüzde	Birikimli %
Kesinlikle katılmıyorum	35	6.00	6.00
Katılmıyorum	90	15.44	21.44
Kararsızım	106	18.18	39.62
Katılıyorum	196	33.62	73.24
Kesinlikle katılıyorum	93	15.95	89.19
Fikrim yok	63	10.81	100.00
<b>Toplam</b>	<b>583</b>	<b>100.00</b>	

**A.34. Bilgi işlem hizmetleri yeterlidir (internet, yazılım, donanım vb.)**

Bilgi işlem hizmetleri yeterlidir (internet, yazılım, donanım vb.).	N	Yüzde	Birikimli %
Kesinlikle katılmıyorum	19	3.26	3.26
Katılmıyorum	81	13.89	17.15
Kararsızım	74	12.69	29.85
Katılıyorum	288	49.40	79.25
Kesinlikle katılıyorum	37	6.35	85.59
Fikrim yok	84	14.41	100.00
<b>Toplam</b>	<b>583</b>	<b>100.00</b>	

**A.35. Bilgi yönetim sistemleri yeterlidir (ÖBS, KVYS, AVESİS vb.)**

Bilgi yönetim sistemleri yeterlidir (ÖBS, KVYS, AVESİS vb.).	N	Yüzde	Birikimli %
Kesinlikle katılmıyorum	78	13.38	13.38
Katılmıyorum	93	15.95	29.33
Kararsızım	29	4.97	34.31

Katılıyorum	287	49.23	83.53
Kesinlikle katılıyorum	24	4.12	87.65
Fikrim yok	72	12.35	100.00
Toplam	583	100.00	

**A.36. Kamuoyunu bilgilendirme hizmetleri (internet sayfası, sosyal medya vb. yoluyla**

Kamuoyunu bilgilendirme hizmetleri (internet sayfası, sosyal medya vb. yoluyla)	N	Yüzde	Birikimli %
Kesinlikle katılmıyorum	35	6.00	6.00
Katılmıyorum	67	11.49	17.50
Kararsızım	30	5.15	22.64
Katılıyorum	333	57.12	79.76
Kesinlikle katılıyorum	24	4.12	83.88
Fikrim yok	94	16.12	100.00
Toplam	583	100.00	

**A.37. Dezavantajlı gruplar ve özel gereksinimli bireylere yönelik hizmetler yeterlidir.**

Dezavantajlı gruplar ve özel gereksinimli bireylere yönelik hizmetler yeterlidir	N	Yüzde	Birikimli %
Kesinlikle katılmıyorum	109	18.70	18.70
Katılmıyorum	112	19.21	37.91
Kararsızım	52	8.92	46.83
Katılıyorum	229	39.28	86.11
Kesinlikle katılıyorum	33	5.66	91.77
Fikrim yok	48	8.23	100.00
Toplam	583	100.00	

**A.38. Çevre düzenlemesi ve peyzaj hizmetleri yeterlidir.**

Çevre düzenlemesi ve peyzaj hizmetleri yeterlidir.	N	Yüzde	Birikimli %
Kesinlikle katılmıyorum	17	2.92	2.92
Katılmıyorum	76	13.04	15.95
Kararsızım	83	14.24	30.19
Katılıyorum	286	49.06	79.25
Kesinlikle katılıyorum	45	7.72	86.96
Fikrim yok	76	13.04	100.00
Toplam	583	100.00	

**A.39. Üniversitemden memnunum.**

Üniversitemden memnunum.	N	Yüzde	Birikimli %
Kesinlikle katılmıyorum	9	1.54	1.54



<b>Katılmıyorum</b>	110	18.87	20.41
<b>Kararsızım</b>	41	7.03	27.44
<b>Katılıyorum</b>	243	41.68	69.13
<b>Kesinlikle katılıyorum</b>	38	6.52	75.64
<b>Fikrim yok</b>	142	24.36	100.00
<b>Toplam</b>	583	100.00	

## EK 2: CİNSİYETE GÖRE ÜNİVERSİTE HAKKINDAKİ GÖRÜŞLER

### AB.1. Cinsiyetiniz X A.1. Kendimi Üniversitemin bir parçası olarak görüyorum.

Cinsiyetiniz	Kendimi Üniversitemin bir parçası olarak görüyorum.						
	Kesinlikle katılmıyorum	Katılmıyorum	Kararsızım	Katılıyorum	Kesinlikle katılıyorum	Fikrim yok	Toplam
<b>Kadın</b>	5	29	26	132	26	77	295
	1.69	9.83	8.81	44.75	8.81	26.10	100.00
<b>Erkek</b>	3	46	32	122	18	67	288
	1.04	15.97	11.11	42.36	6.25	23.26	100.00
<b>Toplam</b>	8	75	58	254	44	144	583
	1.37	12.86	9.95	43.57	7.55	24.70	100.00

**Pearson Chi2 = 7.43 Prob = 0.1903**

First row has *frequencies* and second row has row *Yüzdeages*

### AB.1. Cinsiyetiniz X A.2. Kendimi Üniversitemde değerli hissediyorum.

Cinsiyetiniz	Kendimi Üniversitemde değerli hissediyorum.						
	Kesinlikle katılmıyorum	Katılmıyorum	Kararsızım	Katılıyorum	Kesinlikle katılıyorum	Fikrim yok	Toplam
<b>Kadın</b>	7	52	44	108	40	44	295
	2.37	17.63	14.92	36.61	13.56	14.92	100.00
<b>Erkek</b>	4	60	51	96	31	46	288
	1.39	20.83	17.71	33.33	10.76	15.97	100.00
<b>Toplam</b>	11	112	95	204	71	90	583
	1.89	19.21	16.30	34.99	12.18	15.44	100.00

**Pearson Chi2 = 3.71 Prob = 0.5914**

First row has *frequencies* and second row has row *Yüzdeages*

### AB.1. Cinsiyetiniz X A.3. Üniversiteme değer katmak için yeterli çabayı gösterdiğime inanıyorum.

Cinsiyetiniz	Üniversiteme değer katmak için yeterli çabayı gösterdiğime inanıyorum.						
	Kesinlikle katılmıyorum	Katılmıyorum	Kararsızım	Katılıyorum	Kesinlikle katılıyorum	Fikrim yok	Toplam
<b>Kadın</b>	2	6	3	117	14	153	295
	0.68	2.03	1.02	39.66	4.75	51.86	100.00
<b>Erkek</b>	1	8	3	104	4	168	288
	0.35	2.78	1.04	36.11	1.39	58.33	100.00
<b>Toplam</b>	3	14	6	221	18	321	583
	0.51	2.40	1.03	37.91	3.09	55.06	100.00

**Pearson Chi2 = 7.56 Prob = 0.1824**

First row has *frequencies* and second row has row *Yüzdeages*

**AB.1. Cinsiyetiniz X A.4. Üniversitem saygın bir konumdadır.**

Cinsiyetiniz	Üniversitem saygın bir konumdadır.						
	Kesinlikle katılmıyorum	Katılmıyorum	Kararsızım	Katılıyorum	Kesinlikle katılıyorum	Fikrim yok	Toplam
<b>Kadın</b>	4	34	20	132	14	91	295
	1.36	11.53	6.78	44.75	4.75	30.85	100.00
<b>Erkek</b>	3	35	14	135	3	98	288
	1.04	12.15	4.86	46.88	1.04	34.03	100.00
<b>Toplam</b>	7	69	34	267	17	189	583
	1.20	11.84	5.83	45.80	2.92	32.42	100.00
<b>Pearson Chi2 = 8.54 Prob = 0.1287</b>							

First row has *frequencies* and second row has row *Yüzdeages*

**AB.1. Cinsiyetiniz X A.5. Üniversitem iyi yönetilmektedir.**

Cinsiyetiniz	Üniversitem iyi yönetilmektedir.						
	Kesinlikle katılmıyorum	Katılmıyorum	Kararsızım	Katılıyorum	Kesinlikle katılıyorum	Fikrim yok	Toplam
<b>Kadın</b>	6	54	19	120	27	69	295
	2.03	18.31	6.44	40.68	9.15	23.39	100.00
<b>Erkek</b>	10	53	23	125	9	68	288
	3.47	18.40	7.99	43.40	3.13	23.61	100.00
<b>Toplam</b>	16	107	42	245	36	137	583
	2.74	18.35	7.20	42.02	6.17	23.50	100.00
<b>Pearson Chi2 = 10.42 Prob = 0.0642</b>							

First row has *frequencies* and second row has row *Yüzdeages*

**AB.1. Cinsiyetiniz X A.6. Personel, öğrenciler ve mezunlara yönelik kurumsal aidiyet duygusunu güçlendirecek etkinlikler yeterlidir.**

Cinsiyetiniz	Personel, öğrenciler ve mezunlara yönelik kurumsal aidiyet duygusunu güçlendirecek						
	Kesinlikle katılmıyorum	Katılmıyorum	Kararsızım	Katılıyorum	Kesinlikle katılıyorum	Fikrim yok	Toplam
<b>Kadın</b>	14	56	46	105	38	36	295
	4.75	18.98	15.59	35.59	12.88	12.20	100.00
<b>Erkek</b>	12	51	63	105	25	32	288
	4.17	17.71	21.88	36.46	8.68	11.11	100.00
<b>Toplam</b>	26	107	109	210	63	68	583
	4.46	18.35	18.70	36.02	10.81	11.66	100.00
<b>Pearson Chi2 = 5.87 Prob = 0.3187</b>							

First row has *frequencies* and second row has row *Yüzdeages*

**AB.1. Cinsiyetiniz X A.7. Kalite iyileştirme çalışmaları etkin biçimde yürütülmektedir.**

Cinsiyetiniz	Kalite iyileştirme çalışmaları etkin biçimde yürütülmektedir.						
	Kesinlikle katılmıyorum	Katılmıyorum	Kararsızım	Katılıyorum	Kesinlikle katılıyorum	Fikrim yok	Toplam
<b>Kadın</b>	13	48	29	130	24	51	295
	4.41	16.27	9.83	44.07	8.14	17.29	100.00
<b>Erkek</b>	14	48	20	142	9	55	288
	4.86	16.67	6.94	49.31	3.13	19.10	100.00
<b>Toplam</b>	27	96	49	272	33	106	583
	4.63	16.47	8.40	46.66	5.66	18.18	100.00
<b>Pearson Chi2 = 9.11 Prob = 0.1049</b>							

First row has frequencies and second row has row Yüzdeages

**AB.1. Cinsiyetiniz X A.8. İyileştirme çalışmalarında paydaşların görüşleri alınmaktadır.**

Cinsiyetiniz	İyileştirme çalışmalarında paydaşların görüşleri alınmaktadır.						
	Kesinlikle katılmıyorum	Katılmıyorum	Kararsızım	Katılıyorum	Kesinlikle katılıyorum	Fikrim yok	Toplam
<b>Kadın</b>	27	53	37	119	26	33	295
	9.15	17.97	12.54	40.34	8.81	11.19	100.00
<b>Erkek</b>	20	51	38	124	12	43	288
	6.94	17.71	13.19	43.06	4.17	14.93	100.00
<b>Toplam</b>	47	104	75	243	38	76	583
	8.06	17.84	12.86	41.68	6.52	13.04	100.00
<b>Pearson Chi2 = 7.59 Prob = 0.1805</b>							

First row has frequencies and second row has row Yüzdeages

**AB.1. Cinsiyetiniz X A.9. Yürütülen iyileştirme çalışmaları hakkında yeterli bilgilendirme yapılmaktadır.**

Cinsiyetiniz	Yürütülen iyileştirme çalışmaları hakkında yeterli bilgilendirme yapılmaktadır.						
	Kesinlikle katılmıyorum	Katılmıyorum	Kararsızım	Katılıyorum	Kesinlikle katılıyorum	Fikrim yok	Toplam
<b>Kadın</b>	21	51	47	125	17	34	295
	7.12	17.29	15.93	42.37	5.76	11.53	100.00
<b>Erkek</b>	14	58	38	130	9	39	288
	4.86	20.14	13.19	45.14	3.13	13.54	100.00
<b>Toplam</b>	35	109	85	255	26	73	583
	6.00	18.70	14.58	43.74	4.46	12.52	100.00
<b>Pearson Chi2 = 5.62 Prob = 0.3448</b>							

First row has frequencies and second row has row Yüzdeages

**AB.1. Cinsiyetiniz X A.10. Görevde yükselme ve unvan değişikliği ölçütleri objektiftir.**

Cinsiyetiniz	Görevde yükselme ve unvan değişikliği ölçütleri objektiftir.						
--------------	--	--	--	--	--	--	--

	Kesinlikle katılmıyorum	Katılmıyorum	Kararsızım	Katılıyorum	Kesinlikle katılıyorum	Fikrim yok	Toplam
<b>Kadın</b>	32	52	33	98	48	32	295
	10.85	17.63	11.19	33.22	16.27	10.85	100.00
<b>Erkek</b>	32	54	36	86	49	31	288
	11.11	18.75	12.50	29.86	17.01	10.76	100.00
<b>Toplam</b>	64	106	69	184	97	63	583
	10.98	18.18	11.84	31.56	16.64	10.81	100.00
<b>Pearson Chi2 = 0.89 Prob = 0.9707</b>							

First row has *frequencies* and second row has *row Yüzdeages*

#### AB.1. Cinsiyetiniz X A.11. Üniversitemde idari görevlendirmeler objektiftir.

Cinsiyetiniz	Üniversitemde idari görevlendirmeler objektiftir.						
	Kesinlikle katılmıyorum	Katılmıyorum	Kararsızım	Katılıyorum	Kesinlikle katılıyorum	Fikrim yok	Toplam
<b>Kadın</b>	23	60	37	81	69	25	295
	7.80	20.34	12.54	27.46	23.39	8.47	100.00
<b>Erkek</b>	22	66	47	78	53	22	288
	7.64	22.92	16.32	27.08	18.40	7.64	100.00
<b>Toplam</b>	45	126	84	159	122	47	583
	7.72	21.61	14.41	27.27	20.93	8.06	100.00
<b>Pearson Chi2 = 3.76 Prob = 0.5843</b>							

First row has *frequencies* and second row has *row Yüzdeages*

#### AB.1. Cinsiyetiniz X A.12. Hizmet içi eğitim ve mesleki gelişim etkinlikleri yeterlidir.

Cinsiyetiniz	Hizmet içi eğitim ve mesleki gelişim etkinlikleri yeterlidir.						
	Kesinlikle katılmıyorum	Katılmıyorum	Kararsızım	Katılıyorum	Kesinlikle katılıyorum	Fikrim yok	Toplam
<b>Kadın</b>	15	44	28	131	19	58	295
	5.08	14.92	9.49	44.41	6.44	19.66	100.00
<b>Erkek</b>	5	48	35	140	18	42	288
	1.74	16.67	12.15	48.61	6.25	14.58	100.00
<b>Toplam</b>	20	92	63	271	37	100	583
	3.43	15.78	10.81	46.48	6.35	17.15	100.00
<b>Pearson Chi2 = 8.75 Prob = 0.1193</b>							

First row has *frequencies* and second row has *row Yüzdeages*

#### AB.1. Cinsiyetiniz X A.13. İdari personel, karar alma süreçlerine dahil edilmektedir.

Cinsiyetiniz	İdari personel, karar alma süreçlerine dahil edilmektedir.						
	Kesinlikle katılmıyorum	Katılmıyorum	Kararsızım	Katılıyorum	Kesinlikle katılıyorum	Fikrim yok	Toplam
<b>Kadın</b>	26	61	54	85	44	25	295

	8.81	20.68	18.31	28.81	14.92	8.47	100.00
<b>Erkek</b>	11	53	68	93	41	22	288
	3.82	18.40	23.61	32.29	14.24	7.64	100.00
<b>Toplam</b>	37	114	122	178	85	47	583
	6.35	19.55	20.93	30.53	14.58	8.06	100.00
<b>Pearson Chi2 = 8.82 Prob = 0.1163</b>							

First row has *frequencies* and second row has row *Yüzdeages*

**AB.1. Cinsiyetiniz X A.14. İdari personel ile üniversite yönetimi arasında iyi bir iş birliği vardır.**

Cinsiyetiniz	İdari personel ile üniversite yönetimi arasında iyi bir iş birliği vardır.						
	Kesinlikle katılmıyorum	Katılmıyorum	Kararsızım	Katılıyorum	Kesinlikle katılıyorum	Fikrim yok	Toplam
<b>Kadın</b>	12	59	35	107	43	39	295
	4.07	20.00	11.86	36.27	14.58	13.22	100.00
<b>Erkek</b>	11	66	47	100	32	32	288
	3.82	22.92	16.32	34.72	11.11	11.11	100.00
<b>Toplam</b>	23	125	82	207	75	71	583
	3.95	21.44	14.07	35.51	12.86	12.18	100.00
<b>Pearson Chi2 = 4.65 Prob = 0.4603</b>							

First row has *frequencies* and second row has row *Yüzdeages*

**AB.1. Cinsiyetiniz X A.15. İdari personel arasında iyi bir iş birliği vardır.**

Cinsiyetiniz	İdari personel arasında iyi bir iş birliği vardır.						
	Kesinlikle katılmıyorum	Katılmıyorum	Kararsızım	Katılıyorum	Kesinlikle katılıyorum	Fikrim yok	Toplam
<b>Kadın</b>	7	53	34	137	22	42	295
	2.37	17.97	11.53	46.44	7.46	14.24	100.00
<b>Erkek</b>	8	63	41	127	22	27	288
	2.78	21.88	14.24	44.10	7.64	9.38	100.00
<b>Toplam</b>	15	116	75	264	44	69	583
	2.57	19.90	12.86	45.28	7.55	11.84	100.00
<b>Pearson Chi2 = 5.14 Prob = 0.3992</b>							

First row has *frequencies* and second row has row *Yüzdeages*

**AB.1. Cinsiyetiniz X A.16. İdari personel ile idari personel arasında iyi bir iş birliği vardır.**

Cinsiyetiniz	İdari personel ile idari personel arasında iyi bir iş birliği vardır.						
	Kesinlikle katılmıyorum	Katılmıyorum	Kararsızım	Katılıyorum	Kesinlikle katılıyorum	Fikrim yok	Toplam
<b>Kadın</b>	12	60	37	122	35	29	295
	4.07	20.34	12.54	41.36	11.86	9.83	100.00
<b>Erkek</b>	16	58	40	113	28	33	288

	5.56	20.14	13.89	39.24	9.72	11.46	100.00
<b>Toplam</b>	28	118	77	235	63	62	583
	4.80	20.24	13.21	40.31	10.81	10.63	100.00
<b>Pearson Chi2 = 2.02 Prob = 0.8465</b>							

First row has *frequencies* and second row has *row Yüzdeages*

**AB.1. Cinsiyetiniz X A.17. Ofis vb. çalışma ortamları için gereklerini karşılayacak niteliktedir.**

Cinsiyetiniz	Ofis vb. çalışma ortamları için gereklerini karşılayacak niteliktedir.						
	Kesinlikle katılmıyorum	Katılmıyorum	Kararsızım	Katılıyorum	Kesinlikle katılıyorum	Fikrim yok	Toplam
<b>Kadın</b>	12	36	42	137	25	43	295
	4.07	12.20	14.24	46.44	8.47	14.58	100.00
<b>Erkek</b>	2	31	53	149	17	36	288
	0.69	10.76	18.40	51.74	5.90	12.50	100.00
<b>Toplam</b>	14	67	95	286	42	79	583
	2.40	11.49	16.30	49.06	7.20	13.55	100.00
<b>Pearson Chi2 = 11.35 Prob = 0.0448</b>							

First row has *frequencies* and second row has *row Yüzdeages*

**AB.1. Cinsiyetiniz X A.18. Görev tanımları açıktır ve ilan edilmiştir.**

Cinsiyetiniz	Görev tanımları açıktır ve ilan edilmiştir.						
	Kesinlikle katılmıyorum	Katılmıyorum	Kararsızım	Katılıyorum	Kesinlikle katılıyorum	Fikrim yok	Toplam
<b>Kadın</b>	11	35	22	159	16	52	295
	3.73	11.86	7.46	53.90	5.42	17.63	100.00
<b>Erkek</b>	5	35	26	162	12	48	288
	1.74	12.15	9.03	56.25	4.17	16.67	100.00
<b>Toplam</b>	16	70	48	321	28	100	583
	2.74	12.01	8.23	55.06	4.80	17.15	100.00
<b>Pearson Chi2 = 3.26 Prob = 0.6601</b>							

First row has *frequencies* and second row has *row Yüzdeages*

**AB.1. Cinsiyetiniz X A.19. İş yükü dağılımı dengelidir.**

Cinsiyetiniz	İş yükü dağılımı dengelidir.						
	Kesinlikle katılmıyorum	Katılmıyorum	Kararsızım	Katılıyorum	Kesinlikle katılıyorum	Fikrim yok	Toplam
<b>Kadın</b>	12	65	55	91	49	23	295
	4.07	22.03	18.64	30.85	16.61	7.80	100.00
<b>Erkek</b>	6	71	58	82	49	22	288
	2.08	24.65	20.14	28.47	17.01	7.64	100.00
<b>Toplam</b>	18	136	113	173	98	45	583

	3.09	23.33	19.38	29.67	16.81	7.72	100.00
--	------	-------	-------	-------	-------	------	--------

**Pearson Chi2 = 2.75 Prob = 0.7383**

First row has *frequencies* and second row has row *Yüzdeages*

**AB.1. Cinsiyetiniz X A.20. Bir işi gerçekleştirmeye yönelik gösterilen çabalar takdir görmektedir.**

Cinsiyetiniz	Bir işi gerçekleştirmeye yönelik gösterilen çabalar takdir görmektedir.						
	Kesinlikle katılmıyorum	Katılmıyorum	Kararsızım	Katılıyorum	Kesinlikle katılıyorum	Fikrim yok	Toplam
<b>Kadın</b>	16	42	55	107	48	27	295
	5.42	14.24	18.64	36.27	16.27	9.15	100.00
<b>Erkek</b>	8	56	51	95	42	36	288
	2.78	19.44	17.71	32.99	14.58	12.50	100.00
<b>Toplam</b>	24	98	106	202	90	63	583
	4.12	16.81	18.18	34.65	15.44	10.81	100.00

**Pearson Chi2 = 7.13 Prob = 0.2109**

First row has *frequencies* and second row has row *Yüzdeages*

**AB.1. Cinsiyetiniz X A.21. Üniversitemde idari faaliyetlere yönelik teşvik ve ödüllendirmeler yeterlidir.**

Cinsiyetiniz	Üniversitemde idari faaliyetlere yönelik teşvik ve ödüllendirmeler yeterlidir.						
	Kesinlikle katılmıyorum	Katılmıyorum	Kararsızım	Katılıyorum	Kesinlikle katılıyorum	Fikrim yok	Toplam
<b>Kadın</b>	21	47	65	74	69	19	295
	7.12	15.93	22.03	25.08	23.39	6.44	100.00
<b>Erkek</b>	17	54	72	62	64	19	288
	5.90	18.75	25.00	21.53	22.22	6.60	100.00
<b>Toplam</b>	38	101	137	136	133	38	583
	6.52	17.32	23.50	23.33	22.81	6.52	100.00

**Pearson Chi2 = 2.43 Prob = 0.7875**

First row has *frequencies* and second row has row *Yüzdeages*

**AB.1. Cinsiyetiniz X A.22. Eğitim ve öğretim hizmetleri yeterlidir.**

Cinsiyetiniz	Eğitim ve öğretim hizmetleri yeterlidir.						
	Kesinlikle katılmıyorum	Katılmıyorum	Kararsızım	Katılıyorum	Kesinlikle katılıyorum	Fikrim yok	Toplam
<b>Kadın</b>	31	46	30	129	16	43	295
	10.51	15.59	10.17	43.73	5.42	14.58	100.00
<b>Erkek</b>	24	49	25	137	14	39	288
	8.33	17.01	8.68	47.57	4.86	13.54	100.00
<b>Toplam</b>	55	95	55	266	30	82	583
	9.43	16.30	9.43	45.63	5.15	14.07	100.00

**Pearson Chi2 = 1.93 Prob = 0.8594**



First row has *frequencies* and second row has row *Yüzdeages*

**AB.1. Cinsiyetiniz X A.23. Araştırma ve geliştirme hizmetleri yeterlidir.**

Cinsiyetiniz	Araştırma ve geliştirme hizmetleri yeterlidir.						
	Kesinlikle katılmıyorum	Katılmıyorum	Kararsızım	Katılıyorum	Kesinlikle katılıyorum	Fikrim yok	Toplam
<b>Kadın</b>	41	66	28	112	16	32	295
	13.90	22.37	9.49	37.97	5.42	10.85	100.00
<b>Erkek</b>	40	59	24	122	11	32	288
	13.89	20.49	8.33	42.36	3.82	11.11	100.00
<b>Toplam</b>	81	125	52	234	27	64	583
	13.89	21.44	8.92	40.14	4.63	10.98	100.00
<b>Pearson Chi2 = 1.98 Prob = 0.8517</b>							

First row has *frequencies* and second row has row *Yüzdeages*

**AB.1. Cinsiyetiniz X A.24. Toplumsal katkı hizmetleri yeterlidir.**

Cinsiyetiniz	Toplumsal katkı hizmetleri yeterlidir.						
	Kesinlikle katılmıyorum	Katılmıyorum	Kararsızım	Katılıyorum	Kesinlikle katılıyorum	Fikrim yok	Toplam
<b>Kadın</b>	40	59	35	111	14	36	295
	13.56	20.00	11.86	37.63	4.75	12.20	100.00
<b>Erkek</b>	33	57	25	132	11	30	288
	11.46	19.79	8.68	45.83	3.82	10.42	100.00
<b>Toplam</b>	73	116	60	243	25	66	583
	12.52	19.90	10.29	41.68	4.29	11.32	100.00
<b>Pearson Chi2 = 5.01 Prob = 0.4147</b>							

First row has *frequencies* and second row has row *Yüzdeages*

**AB.1. Cinsiyetiniz X A.25. İdari hizmetler yeterlidir.**

Cinsiyetiniz	İdari hizmetler yeterlidir.						
	Kesinlikle katılmıyorum	Katılmıyorum	Kararsızım	Katılıyorum	Kesinlikle katılıyorum	Fikrim yok	Toplam
<b>Kadın</b>	12	58	37	128	22	38	295
	4.07	19.66	12.54	43.39	7.46	12.88	100.00
<b>Erkek</b>	11	66	39	123	23	26	288
	3.82	22.92	13.54	42.71	7.99	9.03	100.00
<b>Toplam</b>	23	124	76	251	45	64	583
	3.95	21.27	13.04	43.05	7.72	10.98	100.00
<b>Pearson Chi2 = 2.90 Prob = 0.7153</b>							

First row has *frequencies* and second row has row *Yüzdeages*

**AB.1. Cinsiyetiniz X A.26. Uzaktan eğitim hizmetleri yeterlidir.**

Cinsiyetiniz	Uzaktan eğitim hizmetleri yeterlidir.						
	Kesinlikle katılmıyorum	Katılmıyorum	Kararsızım	Katılıyorum	Kesinlikle katılıyorum	Fikrim yok	Toplam
<b>Kadın</b>	48	48	20	130	14	35	295
	16.27	16.27	6.78	44.07	4.75	11.86	100.00
<b>Erkek</b>	48	44	17	127	9	43	288
	16.67	15.28	5.90	44.10	3.13	14.93	100.00
<b>Toplam</b>	96	92	37	257	23	78	583
	16.47	15.78	6.35	44.08	3.95	13.38	100.00
<b>Pearson Chi2 = 2.28 Prob = 0.8098</b>							

First row has *frequencies* and second row has row *Yüzdeages*

#### AB.1. Cinsiyetiniz X A.27. Uluslararasılaşma hizmetleri yeterlidir.

Cinsiyetiniz	Uluslararasılaşma hizmetleri yeterlidir.						
	Kesinlikle katılmıyorum	Katılmıyorum	Kararsızım	Katılıyorum	Kesinlikle katılıyorum	Fikrim yok	Toplam
<b>Kadın</b>	68	63	29	92	17	26	295
	23.05	21.36	9.83	31.19	5.76	8.81	100.00
<b>Erkek</b>	67	57	22	101	14	27	288
	23.26	19.79	7.64	35.07	4.86	9.38	100.00
<b>Toplam</b>	135	120	51	193	31	53	583
	23.16	20.58	8.75	33.10	5.32	9.09	100.00
<b>Pearson Chi2 = 1.91 Prob = 0.8610</b>							

First row has *frequencies* and second row has row *Yüzdeages*

#### AB.1. Cinsiyetiniz X A.28. Sağlık hizmetleri yeterlidir.

Cinsiyetiniz	Sağlık hizmetleri yeterlidir.						
	Kesinlikle katılmıyorum	Katılmıyorum	Kararsızım	Katılıyorum	Kesinlikle katılıyorum	Fikrim yok	Toplam
<b>Kadın</b>	16	47	58	111	31	32	295
	5.42	15.93	19.66	37.63	10.51	10.85	100.00
<b>Erkek</b>	13	41	46	123	36	29	288
	4.51	14.24	15.97	42.71	12.50	10.07	100.00
<b>Toplam</b>	29	88	104	234	67	61	583
	4.97	15.09	17.84	40.14	11.49	10.46	100.00
<b>Pearson Chi2 = 3.16 Prob = 0.6759</b>							

First row has *frequencies* and second row has row *Yüzdeages*

#### AB.1. Cinsiyetiniz X A.29. Yemekhane hizmetleri yeterlidir.

Cinsiyetiniz	Yemekhane hizmetleri yeterlidir.						
	Kesinlikle katılmıyorum	Katılmıyorum	Kararsızım	Katılıyorum	Kesinlikle katılıyorum	Fikrim yok	Toplam

<b>Kadın</b>	7	30	62	108	49	39	295
	2.37	10.17	21.02	36.61	16.61	13.22	100.00
<b>Erkek</b>	12	42	44	119	46	25	288
	4.17	14.58	15.28	41.32	15.97	8.68	100.00
<b>Toplam</b>	19	72	106	227	95	64	583
	3.26	12.35	18.18	38.94	16.30	10.98	100.00
<b>Pearson Chi2 = 9.98 Prob = 0.0758</b>							

First row has *frequencies* and second row has *row Yüzdeages*

#### AB.1. Cinsiyetiniz X A.30. Temizlik hizmetleri yeterlidir.

Cinsiyetiniz	Temizlik hizmetleri yeterlidir.						Toplam
	Kesinlikle katılmıyorum	Katılmıyorum	Kararsızım	Katılıyorum	Kesinlikle katılıyorum	Fikrim yok	
<b>Kadın</b>	3	44	50	116	48	34	295
	1.02	14.92	16.95	39.32	16.27	11.53	100.00
<b>Erkek</b>	1	47	57	113	56	14	288
	0.35	16.32	19.79	39.24	19.44	4.86	100.00
<b>Toplam</b>	4	91	107	229	104	48	583
	0.69	15.61	18.35	39.28	17.84	8.23	100.00
<b>Pearson Chi2 = 10.46 Prob = 0.0631</b>							

First row has *frequencies* and second row has *row Yüzdeages*

#### AB.1. Cinsiyetiniz X A.31. Kütüphane hizmetleri yeterlidir.

Cinsiyetiniz	Kütüphane hizmetleri yeterlidir.						Toplam
	Kesinlikle katılmıyorum	Katılmıyorum	Kararsızım	Katılıyorum	Kesinlikle katılıyorum	Fikrim yok	
<b>Kadın</b>	21	31	15	159	11	58	295
	7.12	10.51	5.08	53.90	3.73	19.66	100.00
<b>Erkek</b>	30	28	11	151	9	59	288
	10.42	9.72	3.82	52.43	3.13	20.49	100.00
<b>Toplam</b>	51	59	26	310	20	117	583
	8.75	10.12	4.46	53.17	3.43	20.07	100.00
<b>Pearson Chi2 = 2.69 Prob = 0.7480</b>							

First row has *frequencies* and second row has *row Yüzdeages*

#### AB.1. Cinsiyetiniz X A.32. Güvenlik hizmetleri yeterlidir.

Cinsiyetiniz	Güvenlik hizmetleri yeterlidir.						Toplam
	Kesinlikle katılmıyorum	Katılmıyorum	Kararsızım	Katılıyorum	Kesinlikle katılıyorum	Fikrim yok	
<b>Kadın</b>	9	28	22	143	25	68	295
	3.05	9.49	7.46	48.47	8.47	23.05	100.00

<b>Erkek</b>	8	29	25	160	19	47	288
	2.78	10.07	8.68	55.56	6.60	16.32	100.00
<b>Toplam</b>	17	57	47	303	44	115	583
	2.92	9.78	8.06	51.97	7.55	19.73	100.00

**Pearson Chi2 = 5.79 Prob = 0.3270**

First row has *frequencies* and second row has row *Yüzdeages*

**AB.1. Cinsiyetiniz X A.33. Sosyal, kültürel, sanatsal ve sportif hizmetler yeterlidir.**

Cinsiyetiniz	Sosyal, kültürel, sanatsal ve sportif hizmetler yeterlidir.						
	Kesinlikle katılmıyorum	Katılmıyorum	Kararsızım	Katılıyorum	Kesinlikle katılıyorum	Fikrim yok	Toplam
<b>Kadın</b>	19	43	48	104	47	34	295
	6.44	14.58	16.27	35.25	15.93	11.53	100.00
<b>Erkek</b>	16	47	58	92	46	29	288
	5.56	16.32	20.14	31.94	15.97	10.07	100.00
<b>Toplam</b>	35	90	106	196	93	63	583
	6.00	15.44	18.18	33.62	15.95	10.81	100.00

**Pearson Chi2 = 2.44 Prob = 0.7860**

First row has *frequencies* and second row has row *Yüzdeages*

**AB.1. Cinsiyetiniz X A.34. Bilgi işlem hizmetleri yeterlidir (internet, yazılım, donanım vb.)**

Cinsiyetiniz	Bilgi işlem hizmetleri yeterlidir (internet, yazılım, donanım vb.).						
	Kesinlikle katılmıyorum	Katılmıyorum	Kararsızım	Katılıyorum	Kesinlikle katılıyorum	Fikrim yok	Toplam
<b>Kadın</b>	11	37	34	146	21	46	295
	3.73	12.54	11.53	49.49	7.12	15.59	100.00
<b>Erkek</b>	8	44	40	142	16	38	288
	2.78	15.28	13.89	49.31	5.56	13.19	100.00
<b>Toplam</b>	19	81	74	288	37	84	583
	3.26	13.89	12.69	49.40	6.35	14.41	100.00

First row has *frequencies* and second row has row *Yüzdeages*

**AB.1. Cinsiyetiniz X A.35. Bilgi yönetim sistemleri yeterlidir (ÖBS, KVYS, AVESİS vb.)**

Cinsiyetiniz	Bilgi yönetim sistemleri yeterlidir (ÖBS, KVYS, AVESİS vb.).						
	Kesinlikle katılmıyorum	Katılmıyorum	Kararsızım	Katılıyorum	Kesinlikle katılıyorum	Fikrim yok	Toplam
<b>Kadın</b>	45	46	10	136	19	39	295
	15.25	15.59	3.39	46.10	6.44	13.22	100.00
<b>Erkek</b>	33	47	19	151	5	33	288
	11.46	16.32	6.60	52.43	1.74	11.46	100.00

<b>Toplam</b>	78	93	29	287	24	72	583
	13.38	15.95	4.97	49.23	4.12	12.35	100.00
<b>Pearson Chi2 = 14.02 Prob = 0.0155</b>							

First row has *frequencies* and second row has row *Yüzdeages*

**AB.1. Cinsiyetiniz X A.36. Kamuoyunu bilgilendirme hizmetleri (internet sayfası, sosyal medya vb. yoluyla)**

Cinsiyetiniz	Kamuoyunu bilgilendirme hizmetleri (internet sayfası, sosyal medya vb. yoluyla)						
	Kesinlikle katılmıyorum	Katılmıyorum	Kararsızım	Katılıyorum	Kesinlikle katılıyorum	Fikrim yok	Toplam
<b>Kadın</b>	20	34	16	157	19	49	295
	6.78	11.53	5.42	53.22	6.44	16.61	100.00
<b>Erkek</b>	15	33	14	176	5	45	288
	5.21	11.46	4.86	61.11	1.74	15.63	100.00
<b>Toplam</b>	35	67	30	333	24	94	583
	6.00	11.49	5.15	57.12	4.12	16.12	100.00
<b>Pearson Chi2 = 10.20 Prob = 0.0697</b>							

First row has *frequencies* and second row has row *Yüzdeages*

**AB.1. Cinsiyetiniz X A.37. Dezavantajlı gruplar ve özel gereksinimli bireylere yönelik hizmetler yeterlidir.**

Cinsiyetiniz	Dezavantajlı gruplar ve özel gereksinimli bireylere yönelik hizmetler yeterlidir						
	Kesinlikle katılmıyorum	Katılmıyorum	Kararsızım	Katılıyorum	Kesinlikle katılıyorum	Fikrim yok	Toplam
<b>Kadın</b>	52	47	25	125	18	28	295
	17.63	15.93	8.47	42.37	6.10	9.49	100.00
<b>Erkek</b>	57	65	27	104	15	20	288
	19.79	22.57	9.38	36.11	5.21	6.94	100.00
<b>Toplam</b>	109	112	52	229	33	48	583
	18.70	19.21	8.92	39.28	5.66	8.23	100.00
<b>Pearson Chi2 = 6.65 Prob = 0.2482</b>							

First row has *frequencies* and second row has row *Yüzdeages*

**AB.1. Cinsiyetiniz X A.38. Çevre düzenlemesi ve peyzaj hizmetleri yeterlidir.**

Cinsiyetiniz	Çevre düzenlemesi ve peyzaj hizmetleri yeterlidir.						
	Kesinlikle katılmıyorum	Katılmıyorum	Kararsızım	Katılıyorum	Kesinlikle katılıyorum	Fikrim yok	Toplam
<b>Kadın</b>	9	30	42	148	28	38	295
	3.05	10.17	14.24	50.17	9.49	12.88	100.00
<b>Erkek</b>	8	46	41	138	17	38	288
	2.78	15.97	14.24	47.92	5.90	13.19	100.00
<b>Toplam</b>	17	76	83	286	45	76	583

	2.92	13.04	14.24	49.06	7.72	13.04	100.00
--	------	-------	-------	-------	------	-------	--------

**Pearson Chi2 = 6.39 Prob = 0.2697**

First row has *frequencies* and second row has row *Yüzdeages*

**AB.1. Cinsiyetiniz X A.39. Üniversitemden memnunum.**

Cinsiyetiniz	Üniversitemden memnunum.						
	Kesinlikle katılmıyorum	Katılmıyorum	Kararsızım	Katılıyorum	Kesinlikle katılıyorum	Fikrim yok	Toplam
<b>Kadın</b>	4	43	24	118	24	82	295
	1.36	14.58	8.14	40.00	8.14	27.80	100.00
<b>Erkek</b>	5	67	17	125	14	60	288
	1.74	23.26	5.90	43.40	4.86	20.83	100.00
<b>Toplam</b>	9	110	41	243	38	142	583
	1.54	18.87	7.03	41.68	6.52	24.36	100.00

**Pearson Chi2 = 12.70 Prob = 0.0263**

First row has *frequencies* and second row has row *Yüzdeages*

## EK 3: HİZMET SINIFINA GÖRE ÜNİVERSİTE HAKKINDAKİ GÖRÜŞLER

## AB.3. Hizmet Sınıfınız X A.1. Kendimi Üniversitemin bir parçası olarak görüyorum.

Hizmet Sınıfınız:	Kendimi Üniversitemin bir parçası olarak görüyorum.						
	Kesinlikle katılmıyorum	Katılmıyorum	Kararsızım	Katılıyorum	Kesinlikle katılıyorum	Fikrim yok	Toplam
<b>Avukatlık Hizmetleri</b>	0	6	0	20	2	11	39
	0.00	15.38	0.00	51.28	5.13	28.21	100.00
<b>Genel İdare Hizmetleri</b>	0	13	3	46	5	34	101
	0.00	12.87	2.97	45.54	4.95	33.66	100.00
<b>Sağlık Hizmetleri</b>	1	0	0	3	0	2	6
	16.67	0.00	0.00	50.00	0.00	33.33	100.00
<b>Teknik Hizmetler</b>	6	38	34	130	19	66	293
	2.05	12.97	11.60	44.37	6.48	22.53	100.00
<b>Yardımcı Hizmetler</b>	0	3	11	16	10	6	46
	0.00	6.52	23.91	34.78	21.74	13.04	100.00
<b>İşçi</b>	1	11	9	26	5	20	72
	1.39	15.28	12.50	36.11	6.94	27.78	100.00
<b>Diğer</b>	0	3	1	13	3	5	25
	0.00	12.00	4.00	52.00	12.00	20.00	100.00
<b>Toplam</b>	8	74	58	254	44	144	582
	1.37	12.71	9.97	43.64	7.56	24.74	100.00
<b>Pearson Chi2 = 62.55 Prob = 0.0004</b>							

First row has frequencies and second row has row Yüzdeages

## AB.3. Hizmet Sınıfınız X A.2. Kendimi Üniversitemde değerli hissediyorum.

Hizmet Sınıfınız:	Kendimi Üniversitemde değerli hissediyorum.						
	Kesinlikle katılmıyorum	Katılmıyorum	Kararsızım	Katılıyorum	Kesinlikle katılıyorum	Fikrim yok	Toplam
<b>Avukatlık Hizmetleri</b>	0	8	3	15	3	10	39
	0.00	20.51	7.69	38.46	7.69	25.64	100.00
<b>Genel İdare Hizmetleri</b>	2	15	14	43	8	19	101
	1.98	14.85	13.86	42.57	7.92	18.81	100.00

<b>Sağlık Hizmetleri</b>	1	1	0	2	0	2	6
	16.67	16.67	0.00	33.33	0.00	33.33	100.00
<b>Teknik Hizmetler</b>	6	57	54	95	39	42	293
	2.05	19.45	18.43	32.42	13.31	14.33	100.00
<b>Yardımcı Hizmetler</b>	0	8	10	13	13	2	46
	0.00	17.39	21.74	28.26	28.26	4.35	100.00
<b>İşçi</b>	1	15	12	25	7	12	72
	1.39	20.83	16.67	34.72	9.72	16.67	100.00
<b>Diğer</b>	1	7	2	11	1	3	25
	4.00	28.00	8.00	44.00	4.00	12.00	100.00
<b>Toplam</b>	11	111	95	204	71	90	582
	1.89	19.07	16.32	35.05	12.20	15.46	100.00

Pearson Chi2 = 44.29 Prob = 0.0449

First row has frequencies and second row has row Yüzdeages

### AB.3. Hizmet Sınıfınız X A.3. Üniversiteme değer katmak için yeterli çabayı gösterdiğime inanıyorum.

Hizmet Sınıfınız:	Üniversiteme değer katmak için yeterli çabayı gösterdiğime inanıyorum.						Toplam
	Kesinlikle katılmıyorum	Katılmıyorum	Kararsızım	Katılıyorum	Kesinlikle katılıyorum	Fikrim yok	
<b>Avukatlık Hizmetleri</b>	0	0	0	13	1	25	39
	0.00	0.00	0.00	33.33	2.56	64.10	100.00
<b>Genel İdare Hizmetleri</b>	0	2	0	36	2	61	101
	0.00	1.98	0.00	35.64	1.98	60.40	100.00
<b>Sağlık Hizmetleri</b>	0	0	0	2	0	4	6
	0.00	0.00	0.00	33.33	0.00	66.67	100.00
<b>Teknik Hizmetler</b>	3	6	4	119	8	153	293
	1.02	2.05	1.37	40.61	2.73	52.22	100.00
<b>Yardımcı Hizmetler</b>	0	3	1	17	2	23	46
	0.00	6.52	2.17	36.96	4.35	50.00	100.00
<b>İşçi</b>	0	3	1	22	2	44	72
	0.00	4.17	1.39	30.56	2.78	61.11	100.00
<b>Diğer</b>	0	0	0	11	3	11	25
	0.00	0.00	0.00	44.00	12.00	44.00	100.00
<b>Toplam</b>	3	14	6	220	18	321	582



0.52	2.41	1.03	37.80	3.09	55.15	100.00
------	------	------	-------	------	-------	--------

Pearson Chi2 = 24.37 Prob = 0.7548

First row has frequencies and second row has row Yüzdeages

### AB.3. Hizmet Sınıfınız X A.4. Üniversitem saygın bir konumdadır.

Hizmet Sınıfınız:	Üniversitem saygın bir konumdadır.						
	Kesinlikle katılmıyorum	Katılmıyorum	Kararsızım	Katılıyorum	Kesinlikle katılıyorum	Fikrim yok	Toplam
<b>Avukatlık Hizmetleri</b>	0	1	1	18	1	18	39
	0.00	2.56	2.56	46.15	2.56	46.15	100.00
<b>Genel İdare Hizmetleri</b>	1	2	3	42	3	50	101
	0.99	1.98	2.97	41.58	2.97	49.50	100.00
<b>Sağlık Hizmetleri</b>	1	0	0	4	0	1	6
	16.67	0.00	0.00	66.67	0.00	16.67	100.00
<b>Teknik Hizmetler</b>	3	43	21	141	8	77	293
	1.02	14.68	7.17	48.12	2.73	26.28	100.00
<b>Yardımcı Hizmetler</b>	0	11	5	19	3	8	46
	0.00	23.91	10.87	41.30	6.52	17.39	100.00
<b>İşçi</b>	1	10	4	30	1	26	72
	1.39	13.89	5.56	41.67	1.39	36.11	100.00
<b>Diğer</b>	1	2	0	12	1	9	25
	4.00	8.00	0.00	48.00	4.00	36.00	100.00
<b>Toplam</b>	7	69	34	266	17	189	582
	1.20	11.86	5.84	45.70	2.92	32.47	100.00

Pearson Chi2 = 65.14 Prob = 0.0002

First row has frequencies and second row has row Yüzdeages

### AB.3. Hizmet Sınıfınız X A.5. Üniversitem iyi yönetilmektedir.

Hizmet Sınıfınız:	Üniversitem iyi yönetilmektedir.						
	Kesinlikle katılmıyorum	Katılmıyorum	Kararsızım	Katılıyorum	Kesinlikle katılıyorum	Fikrim yok	Toplam
<b>Avukatlık Hizmetleri</b>	0	3	0	16	3	17	39
	0.00	7.69	0.00	41.03	7.69	43.59	100.00
<b>Genel İdare Hizmetleri</b>	0	6	3	51	4	37	101
	0.00	5.94	2.97	50.50	3.96	36.63	100.00

<b>Sağlık Hizmetleri</b>	1	1	0	3	0	1	6
	16.67	16.67	0.00	50.00	0.00	16.67	100.00
<b>Teknik Hizmetler</b>	11	66	29	124	17	46	293
	3.75	22.53	9.90	42.32	5.80	15.70	100.00
<b>Yardımcı Hizmetler</b>	1	10	5	18	8	4	46
	2.17	21.74	10.87	39.13	17.39	8.70	100.00
<b>İşçi</b>	3	18	2	23	3	23	72
	4.17	25.00	2.78	31.94	4.17	31.94	100.00
<b>Diğer</b>	0	2	3	10	1	9	25
	0.00	8.00	12.00	40.00	4.00	36.00	100.00
<b>Toplam</b>	16	106	42	245	36	137	582
	2.75	18.21	7.22	42.10	6.19	23.54	100.00

Pearson Chi2 = 84.99 Prob = 0.0000

First row has frequencies and second row has row Yüzdeages

**AB.3. Hizmet Sınıfınız X A.6. Personel, öğrenciler ve mezunlara yönelik kurumsal aidiyet duygusunu güçlendirecek etkinlikler yeterlidir.**

Hizmet Sınıfınız:	Personel, öğrenciler ve mezunlara yönelik kurumsal aidiyet duygusunu güçlendirecek etkinlikler yeterlidir.						
	Kesinlikle katılmıyorum	Katılmıyorum	Kararsızım	Katılıyorum	Kesinlikle katılıyorum	Fikrim yok	Toplam
<b>Avukatlık Hizmetleri</b>	3	9	6	13	1	7	39
	7.69	23.08	15.38	33.33	2.56	17.95	100.00
<b>Genel İdare Hizmetleri</b>	6	19	10	50	2	14	101
	5.94	18.81	9.90	49.50	1.98	13.86	100.00
<b>Sağlık Hizmetleri</b>	1	0	1	2	0	2	6
	16.67	0.00	16.67	33.33	0.00	33.33	100.00
<b>Teknik Hizmetler</b>	9	49	66	111	36	22	293
	3.07	16.72	22.53	37.88	12.29	7.51	100.00
<b>Yardımcı Hizmetler</b>	2	9	13	10	9	3	46
	4.35	19.57	28.26	21.74	19.57	6.52	100.00
<b>İşçi</b>	5	15	11	12	13	16	72
	6.94	20.83	15.28	16.67	18.06	22.22	100.00
<b>Diğer</b>	0	6	1	12	2	4	25
	0.00	24.00	4.00	48.00	8.00	16.00	100.00

<b>Toplam</b>	26	107	108	210	63	68	582
	4.47	18.38	18.56	36.08	10.82	11.68	100.00
<b>Pearson Chi2 = 73.11 Prob = 0.0000</b>							

First row has *frequencies* and second row has row *Yüzdeages*

### AB.3. Hizmet Sınıfınız X A.7. Kalite iyileştirme çalışmaları etkin biçimde yürütülmektedir.

Hizmet Sınıfınız:	Kalite iyileştirme çalışmaları etkin biçimde yürütülmektedir.						
	Kesinlikle katılmıyorum	Katılmıyorum	Kararsızım	Katılıyorum	Kesinlikle katılıyorum	Fikrim yok	Toplam
<b>Avukatlık Hizmetleri</b>	1	3	0	24	1	10	39
	2.56	7.69	0.00	61.54	2.56	25.64	100.00
<b>Genel İdare Hizmetleri</b>	4	13	2	59	4	19	101
	3.96	12.87	1.98	58.42	3.96	18.81	100.00
<b>Sağlık Hizmetleri</b>	0	2	0	2	0	2	6
	0.00	33.33	0.00	33.33	0.00	33.33	100.00
<b>Teknik Hizmetler</b>	15	49	35	130	17	47	293
	5.12	16.72	11.95	44.37	5.80	16.04	100.00
<b>Yardımcı Hizmetler</b>	1	11	3	20	7	4	46
	2.17	23.91	6.52	43.48	15.22	8.70	100.00
<b>İşçi</b>	5	13	8	23	3	20	72
	6.94	18.06	11.11	31.94	4.17	27.78	100.00
<b>Diğer</b>	1	5	1	13	1	4	25
	4.00	20.00	4.00	52.00	4.00	16.00	100.00
<b>Toplam</b>	27	96	49	271	33	106	582
	4.64	16.49	8.42	46.56	5.67	18.21	100.00
<b>Pearson Chi2 = 49.36 Prob = 0.0144</b>							

First row has *frequencies* and second row has row *Yüzdeages*

### AB.3. Hizmet Sınıfınız X A.8. İyileştirme çalışmalarında paydaşların görüşleri alınmaktadır.

Hizmet Sınıfınız:	İyileştirme çalışmalarında paydaşların görüşleri alınmaktadır.						
	Kesinlikle katılmıyorum	Katılmıyorum	Kararsızım	Katılıyorum	Kesinlikle katılıyorum	Fikrim yok	Toplam
<b>Avukatlık Hizmetleri</b>	3	9	5	13	1	8	39
	7.69	23.08	12.82	33.33	2.56	20.51	100.00
<b>Genel İdare Hizmetleri</b>	11	14	7	49	2	18	101

	10.89	13.86	6.93	48.51	1.98	17.82	100.00
<b>Sağlık Hizmetleri</b>	1	0	0	3	0	2	6
	16.67	0.00	0.00	50.00	0.00	33.33	100.00
<b>Teknik Hizmetler</b>	23	52	41	128	20	29	293
	7.85	17.75	13.99	43.69	6.83	9.90	100.00
<b>Yardımcı Hizmetler</b>	2	13	10	11	9	1	46
	4.35	28.26	21.74	23.91	19.57	2.17	100.00
<b>İşçi</b>	5	13	10	25	5	14	72
	6.94	18.06	13.89	34.72	6.94	19.44	100.00
<b>Diğer</b>	2	3	2	13	1	4	25
	8.00	12.00	8.00	52.00	4.00	16.00	100.00
<b>Toplam</b>	47	104	75	242	38	76	582
	8.08	17.87	12.89	41.58	6.53	13.06	100.00
<b>Pearson Chi2 = 53.54 Prob = 0.0052</b>							

First row has *frequencies* and second row has *row Yüzdeages*

### AB.3. Hizmet Sınıfınız X A.9. Yürütülen iyileştirme çalışmaları hakkında yeterli bilgilendirme yapılmaktadır.

Hizmet Sınıfınız:	Yürütülen iyileştirme çalışmaları hakkında yeterli bilgilendirme yapılmaktadır.						
	Kesinlikle katılmıyorum	Katılmıyorum	Kararsızım	Katılıyorum	Kesinlikle katılıyorum	Fikrim yok	Toplam
<b>Avukatlık Hizmetleri</b>	1	10	4	15	1	8	39
	2.56	25.64	10.26	38.46	2.56	20.51	100.00
<b>Genel İdare Hizmetleri</b>	5	12	10	55	2	17	101
	4.95	11.88	9.90	54.46	1.98	16.83	100.00
<b>Sağlık Hizmetleri</b>	1	1	0	3	0	1	6
	16.67	16.67	0.00	50.00	0.00	16.67	100.00
<b>Teknik Hizmetler</b>	20	54	47	133	11	28	293
	6.83	18.43	16.04	45.39	3.75	9.56	100.00
<b>Yardımcı Hizmetler</b>	1	15	10	13	6	1	46
	2.17	32.61	21.74	28.26	13.04	2.17	100.00
<b>İşçi</b>	4	13	11	24	5	15	72
	5.56	18.06	15.28	33.33	6.94	20.83	100.00
<b>Diğer</b>	3	4	3	11	1	3	25

	12.00	16.00	12.00	44.00	4.00	12.00	100.00
<b>Toplam</b>	35	109	85	254	26	73	582
	6.01	18.73	14.60	43.64	4.47	12.54	100.00

**Pearson Chi2 = 50.39 Prob = 0.0113**

First row has *frequencies* and second row has row *Yüzdeages*

**AB.3. Hizmet Sınıfınız X A.10. Görevde yükselme ve unvan değişikliği ölçütleri objektiftir.**

Hizmet Sınıfınız:	Görevde yükselme ve unvan değişikliği ölçütleri objektiftir.						
	Kesinlikle katılmıyorum	Katılmıyorum	Kararsızım	Katılıyorum	Kesinlikle katılıyorum	Fikrim yok	Toplam
<b>Avukatlık Hizmetleri</b>	7	7	4	10	4	7	39
	17.95	17.95	10.26	25.64	10.26	17.95	100.00
<b>Genel İdare Hizmetleri</b>	22	18	6	35	7	13	101
	21.78	17.82	5.94	34.65	6.93	12.87	100.00
<b>Sağlık Hizmetleri</b>	1	0	0	2	1	2	6
	16.67	0.00	0.00	33.33	16.67	33.33	100.00
<b>Teknik Hizmetler</b>	20	57	39	97	57	23	293
	6.83	19.45	13.31	33.11	19.45	7.85	100.00
<b>Yardımcı Hizmetler</b>	4	6	9	10	15	2	46
	8.70	13.04	19.57	21.74	32.61	4.35	100.00
<b>İşçi</b>	8	11	7	20	10	16	72
	11.11	15.28	9.72	27.78	13.89	22.22	100.00
<b>Diğer</b>	2	7	4	9	3	0	25
	8.00	28.00	16.00	36.00	12.00	0.00	100.00
<b>Toplam</b>	64	106	69	183	97	63	582
	11.00	18.21	11.86	31.44	16.67	10.82	100.00

**Pearson Chi2 = 67.72 Prob = 0.0001**

First row has *frequencies* and second row has row *Yüzdeages*

**AB.3. Hizmet Sınıfınız X A.11. Üniversitemde idari görevlendirmeler objektiftir.**

Hizmet Sınıfınız:	Üniversitemde idari görevlendirmeler objektiftir.						
	Kesinlikle katılmıyorum	Katılmıyorum	Kararsızım	Katılıyorum	Kesinlikle katılıyorum	Fikrim yok	Toplam
<b>Avukatlık Hizmetleri</b>	7	4	5	10	4	9	39
	17.95	10.26	12.82	25.64	10.26	23.08	100.00

<b>Genel İdare Hizmetleri</b>	12	23	6	44	4	12	101
	11.88	22.77	5.94	43.56	3.96	11.88	100.00
<b>Sağlık Hizmetleri</b>	1	0	0	4	1	0	6
	16.67	0.00	0.00	66.67	16.67	0.00	100.00
<b>Teknik Hizmetler</b>	16	74	47	66	76	14	293
	5.46	25.26	16.04	22.53	25.94	4.78	100.00
<b>Yardımcı Hizmetler</b>	3	8	10	8	16	1	46
	6.52	17.39	21.74	17.39	34.78	2.17	100.00
<b>İşçi</b>	5	12	10	15	19	11	72
	6.94	16.67	13.89	20.83	26.39	15.28	100.00
<b>Diğer</b>	1	4	6	12	2	0	25
	4.00	16.00	24.00	48.00	8.00	0.00	100.00
<b>Toplam</b>	45	125	84	159	122	47	582
	7.73	21.48	14.43	27.32	20.96	8.08	100.00
<b>Pearson Chi2 = 102.44 Prob = 0.0000</b>							

First row has frequencies and second row has row Yüzdeages

### AB.3. Hizmet Sınıfınız X A.12. Hizmet içi eğitim ve mesleki gelişim etkinlikleri yeterlidir.

Hizmet Sınıfınız:	Hizmet içi eğitim ve mesleki gelişim etkinlikleri yeterlidir.						Toplam
	Kesinlikle katılmıyorum	Katılmıyorum	Kararsızım	Katılıyorum	Kesinlikle katılıyorum	Fikrim yok	
<b>Avukatlık Hizmetleri</b>	1	5	3	15	2	13	39
	2.56	12.82	7.69	38.46	5.13	33.33	100.00
<b>Genel İdare Hizmetleri</b>	5	3	3	57	3	30	101
	4.95	2.97	2.97	56.44	2.97	29.70	100.00
<b>Sağlık Hizmetleri</b>	0	0	0	4	1	1	6
	0.00	0.00	0.00	66.67	16.67	16.67	100.00
<b>Teknik Hizmetler</b>	9	56	34	139	18	37	293
	3.07	19.11	11.60	47.44	6.14	12.63	100.00
<b>Yardımcı Hizmetler</b>	0	9	9	17	8	3	46
	0.00	19.57	19.57	36.96	17.39	6.52	100.00
<b>İşçi</b>	4	14	10	25	3	16	72
	5.56	19.44	13.89	34.72	4.17	22.22	100.00

<b>Diğer</b>	1	5	4	13	2	0	25
	4.00	20.00	16.00	52.00	8.00	0.00	100.00
<b>Toplam</b>	20	92	63	270	37	100	582
	3.44	15.81	10.82	46.39	6.36	17.18	100.00
<b>Pearson Chi2 = 76.02 Prob = 0.0000</b>							

First row has *frequencies* and second row has row *Yüzdeages*

### AB.3. Hizmet Sınıfınız X A.13. İdari personel, karar alma süreçlerine dahil edilmektedir.

Hizmet Sınıfınız:	İdari personel, karar alma süreçlerine dahil edilmektedir.						
	Kesinlikle katılmıyorum	Katılmıyorum	Kararsızım	Katılıyorum	Kesinlikle katılıyorum	Fikrim yok	Toplam
<b>Avukatlık Hizmetleri</b>	4	9	7	10	4	5	39
	10.26	23.08	17.95	25.64	10.26	12.82	100.00
<b>Genel İdare Hizmetleri</b>	9	24	13	36	4	15	101
	8.91	23.76	12.87	35.64	3.96	14.85	100.00
<b>Sağlık Hizmetleri</b>	1	0	1	3	0	1	6
	16.67	0.00	16.67	50.00	0.00	16.67	100.00
<b>Teknik Hizmetler</b>	14	58	67	88	51	15	293
	4.78	19.80	22.87	30.03	17.41	5.12	100.00
<b>Yardımcı Hizmetler</b>	2	7	14	7	15	1	46
	4.35	15.22	30.43	15.22	32.61	2.17	100.00
<b>İşçi</b>	6	9	15	24	9	9	72
	8.33	12.50	20.83	33.33	12.50	12.50	100.00
<b>Diğer</b>	1	6	5	10	2	1	25
	4.00	24.00	20.00	40.00	8.00	4.00	100.00
<b>Toplam</b>	37	113	122	178	85	47	582
	6.36	19.42	20.96	30.58	14.60	8.08	100.00
<b>Pearson Chi2 = 58.98 Prob = 0.0012</b>							

First row has *frequencies* and second row has row *Yüzdeages*

### AB.3. Hizmet Sınıfınız X A.14. İdari personel ile üniversite yönetimi arasında iyi bir iş birliği vardır.

Hizmet Sınıfınız:	İdari personel ile üniversite yönetimi arasında iyi bir iş birliği vardır.						
	Kesinlikle katılmıyorum	Katılmıyorum	Kararsızım	Katılıyorum	Kesinlikle katılıyorum	Fikrim yok	Toplam
<b>Avukatlık Hizmetleri</b>	1	4	6	15	3	10	39
	2.56	10.26	15.38	38.46	7.69	25.64	100.00

<b>Genel İdare Hizmetleri</b>	4	20	3	45	7	22	101
	3.96	19.80	2.97	44.55	6.93	21.78	100.00
<b>Sağlık Hizmetleri</b>	1	1	0	3	0	1	6
	16.67	16.67	0.00	50.00	0.00	16.67	100.00
<b>Teknik Hizmetler</b>	10	66	50	98	44	25	293
	3.41	22.53	17.06	33.45	15.02	8.53	100.00
<b>Yardımcı Hizmetler</b>	2	10	11	11	11	1	46
	4.35	21.74	23.91	23.91	23.91	2.17	100.00
<b>İşçi</b>	4	17	9	23	8	11	72
	5.56	23.61	12.50	31.94	11.11	15.28	100.00
<b>Diğer</b>	0	7	3	12	2	1	25
	0.00	28.00	12.00	48.00	8.00	4.00	100.00
<b>Toplam</b>	22	125	82	207	75	71	582
	3.78	21.48	14.09	35.57	12.89	12.20	100.00
<b>Pearson Chi2 = 61.75 Prob = 0.0006</b>							

First row has frequencies and second row has row Yüzdeages

### AB.3. Hizmet Sınıfınız X A.15. İdari personel arasında iyi bir iş birliği vardır.

Hizmet Sınıfınız:	İdari personel arasında iyi bir iş birliği vardır.						Toplam
	Kesinlikle katılmıyorum	Katılmıyorum	Kararsızım	Katılıyorum	Kesinlikle katılıyorum	Fikrim yok	
<b>Avukatlık Hizmetleri</b>	1	10	3	14	3	8	39
	2.56	25.64	7.69	35.90	7.69	20.51	100.00
<b>Genel İdare Hizmetleri</b>	1	11	10	55	5	19	101
	0.99	10.89	9.90	54.46	4.95	18.81	100.00
<b>Sağlık Hizmetleri</b>	1	1	0	2	1	1	6
	16.67	16.67	0.00	33.33	16.67	16.67	100.00
<b>Teknik Hizmetler</b>	6	59	44	139	21	24	293
	2.05	20.14	15.02	47.44	7.17	8.19	100.00
<b>Yardımcı Hizmetler</b>	2	11	10	13	8	2	46
	4.35	23.91	21.74	28.26	17.39	4.35	100.00
<b>İşçi</b>	4	18	5	28	4	13	72
	5.56	25.00	6.94	38.89	5.56	18.06	100.00



<b>Diğer</b>	0	6	3	12	2	2	25
	0.00	24.00	12.00	48.00	8.00	8.00	100.00
<b>Toplam</b>	15	116	75	263	44	69	582
	2.58	19.93	12.89	45.19	7.56	11.86	100.00
<b>Pearson Chi2 = 53.56 Prob = 0.0051</b>							

First row has *frequencies* and second row has row *Yüzdeages*

### AB.3. Hizmet Sınıfınız X A.16. İdari personel ile idari personel arasında iyi bir iş birliği vardır.

Hizmet Sınıfınız:	İdari personel ile idari personel arasında iyi bir iş birliği vardır.						
	Kesinlikle katılmıyorum	Katılmıyorum	Kararsızım	Katılıyorum	Kesinlikle katılıyorum	Fikrim yok	Toplam
<b>Avukatlık Hizmetleri</b>	4	5	2	16	3	9	39
	10.26	12.82	5.13	41.03	7.69	23.08	100.00
<b>Genel İdare Hizmetleri</b>	5	16	6	50	5	19	101
	4.95	15.84	5.94	49.50	4.95	18.81	100.00
<b>Sağlık Hizmetleri</b>	1	1	0	2	1	1	6
	16.67	16.67	0.00	33.33	16.67	16.67	100.00
<b>Teknik Hizmetler</b>	6	61	47	125	32	22	293
	2.05	20.82	16.04	42.66	10.92	7.51	100.00
<b>Yardımcı Hizmetler</b>	4	10	10	8	12	2	46
	8.70	21.74	21.74	17.39	26.09	4.35	100.00
<b>İşçi</b>	8	16	9	25	7	7	72
	11.11	22.22	12.50	34.72	9.72	9.72	100.00
<b>Diğer</b>	0	8	3	9	3	2	25
	0.00	32.00	12.00	36.00	12.00	8.00	100.00
<b>Toplam</b>	28	117	77	235	63	62	582
	4.81	20.10	13.23	40.38	10.82	10.65	100.00
<b>Pearson Chi2 = 72.39 Prob = 0.0000</b>							

First row has *frequencies* and second row has row *Yüzdeages*

### AB.3. Hizmet Sınıfınız X A.17. Ofis vb. çalışma ortamları için gereklerini karşılayacak niteliktedir.

Hizmet Sınıfınız:	Ofis vb. çalışma ortamları için gereklerini karşılayacak niteliktedir.						
	Kesinlikle katılmıyorum	Katılmıyorum	Kararsızım	Katılıyorum	Kesinlikle katılıyorum	Fikrim yok	Toplam
<b>Avukatlık Hizmetleri</b>	1	3	7	15	2	11	39
	2.56	7.69	17.95	38.46	5.13	28.21	100.00

<b>Genel İdare Hizmetleri</b>	4	12	5	58	6	16	101
	3.96	11.88	4.95	57.43	5.94	15.84	100.00
<b>Sağlık Hizmetleri</b>	0	1	1	3	0	1	6
	0.00	16.67	16.67	50.00	0.00	16.67	100.00
<b>Teknik Hizmetler</b>	7	33	52	148	20	33	293
	2.39	11.26	17.75	50.51	6.83	11.26	100.00
<b>Yardımcı Hizmetler</b>	1	5	16	13	8	3	46
	2.17	10.87	34.78	28.26	17.39	6.52	100.00
<b>İşçi</b>	0	8	12	35	4	13	72
	0.00	11.11	16.67	48.61	5.56	18.06	100.00
<b>Diğer</b>	1	5	2	13	2	2	25
	4.00	20.00	8.00	52.00	8.00	8.00	100.00
<b>Toplam</b>	14	67	95	285	42	79	582
	2.41	11.51	16.32	48.97	7.22	13.57	100.00
<b>Pearson Chi2 = 50.00 Prob = 0.0124</b>							

First row has frequencies and second row has row Yüzdeages

### AB.3. Hizmet Sınıfınız X A.18. Görev tanımları açıktır ve ilan edilmiştir.

Hizmet Sınıfınız:	Görev tanımları açıktır ve ilan edilmiştir.						Toplam
	Kesinlikle katılmıyorum	Katılmıyorum	Kararsızım	Katılıyorum	Kesinlikle katılıyorum	Fikrim yok	
<b>Avukatlık Hizmetleri</b>	3	2	0	22	1	11	39
	7.69	5.13	0.00	56.41	2.56	28.21	100.00
<b>Genel İdare Hizmetleri</b>	4	7	3	61	2	24	101
	3.96	6.93	2.97	60.40	1.98	23.76	100.00
<b>Sağlık Hizmetleri</b>	0	1	0	4	0	1	6
	0.00	16.67	0.00	66.67	0.00	16.67	100.00
<b>Teknik Hizmetler</b>	6	34	24	172	15	42	293
	2.05	11.60	8.19	58.70	5.12	14.33	100.00
<b>Yardımcı Hizmetler</b>	0	9	11	18	6	2	46
	0.00	19.57	23.91	39.13	13.04	4.35	100.00
<b>İşçi</b>	3	13	7	28	3	18	72
	4.17	18.06	9.72	38.89	4.17	25.00	100.00

<b>Diğer</b>	0	4	3	15	1	2	25
	0.00	16.00	12.00	60.00	4.00	8.00	100.00
<b>Toplam</b>	16	70	48	320	28	100	582
	2.75	12.03	8.25	54.98	4.81	17.18	100.00
<b>Pearson Chi2 = 68.10 Prob = 0.0001</b>							

First row has *frequencies* and second row has row *Yüzdeages*

### AB.3. Hizmet Sınıfınız X A.19. İş yükü dağılımı dengelidir.

Hizmet Sınıfınız:	İş yükü dağılımı dengelidir.						
	Kesinlikle katılmıyorum	Katılmıyorum	Kararsızım	Katılıyorum	Kesinlikle katılıyorum	Fikrim yok	Toplam
<b>Avukatlık Hizmetleri</b>	3	8	8	8	3	9	39
	7.69	20.51	20.51	20.51	7.69	23.08	100.00
<b>Genel İdare Hizmetleri</b>	3	28	10	41	6	13	101
	2.97	27.72	9.90	40.59	5.94	12.87	100.00
<b>Sağlık Hizmetleri</b>	0	2	0	2	1	1	6
	0.00	33.33	0.00	33.33	16.67	16.67	100.00
<b>Teknik Hizmetler</b>	9	60	62	90	57	15	293
	3.07	20.48	21.16	30.72	19.45	5.12	100.00
<b>Yardımcı Hizmetler</b>	0	8	14	8	15	1	46
	0.00	17.39	30.43	17.39	32.61	2.17	100.00
<b>İşçi</b>	3	22	15	14	12	6	72
	4.17	30.56	20.83	19.44	16.67	8.33	100.00
<b>Diğer</b>	0	8	3	10	4	0	25
	0.00	32.00	12.00	40.00	16.00	0.00	100.00
<b>Toplam</b>	18	136	112	173	98	45	582
	3.09	23.37	19.24	29.73	16.84	7.73	100.00
<b>Pearson Chi2 = 71.22 Prob = 0.0000</b>							

First row has *frequencies* and second row has row *Yüzdeages*

### AB.3. Hizmet Sınıfınız X A.20. Bir işi gerçekleştirmeye yönelik gösterilen çabalar takdir görmektedir.

Hizmet Sınıfınız:	Bir işi gerçekleştirmeye yönelik gösterilen çabalar takdir görmektedir.						
	Kesinlikle katılmıyorum	Katılmıyorum	Kararsızım	Katılıyorum	Kesinlikle katılıyorum	Fikrim yok	Toplam
<b>Avukatlık Hizmetleri</b>	4	5	3	14	4	9	39
	10.26	12.82	7.69	35.90	10.26	23.08	100.00

<b>Genel İdare Hizmetleri</b>	8	18	10	40	6	19	101
	7.92	17.82	9.90	39.60	5.94	18.81	100.00
<b>Sağlık Hizmetleri</b>	0	1	2	2	0	1	6
	0.00	16.67	33.33	33.33	0.00	16.67	100.00
<b>Teknik Hizmetler</b>	8	45	56	104	56	24	293
	2.73	15.36	19.11	35.49	19.11	8.19	100.00
<b>Yardımcı Hizmetler</b>	1	10	14	6	13	2	46
	2.17	21.74	30.43	13.04	28.26	4.35	100.00
<b>İşçi</b>	3	16	17	19	9	8	72
	4.17	22.22	23.61	26.39	12.50	11.11	100.00
<b>Diğer</b>	0	3	4	16	2	0	25
	0.00	12.00	16.00	64.00	8.00	0.00	100.00
<b>Toplam</b>	24	98	106	201	90	63	582
	4.12	16.84	18.21	34.54	15.46	10.82	100.00
<b>Pearson Chi2 = 74.14 Prob = 0.0000</b>							

First row has frequencies and second row has row Yüzdeages

**AB.3. Hizmet Sınıfınız X A.21. Üniversitemde idari faaliyetlere yönelik teşvik ve ödüllendirmeler yeterlidir.**

Hizmet Sınıfınız:	Üniversitemde idari faaliyetlere yönelik teşvik ve ödüllendirmeler yeterlidir.						
	Kesinlikle katılmıyorum	Katılmıyorum	Kararsızım	Katılıyorum	Kesinlikle katılıyorum	Fikrim yok	Toplam
<b>Avukatlık Hizmetleri</b>	6	7	6	8	5	7	39
	15.38	17.95	15.38	20.51	12.82	17.95	100.00
<b>Genel İdare Hizmetleri</b>	10	18	19	36	7	11	101
	9.90	17.82	18.81	35.64	6.93	10.89	100.00
<b>Sağlık Hizmetleri</b>	0	1	0	4	1	0	6
	0.00	16.67	0.00	66.67	16.67	0.00	100.00
<b>Teknik Hizmetler</b>	15	53	71	62	80	12	293
	5.12	18.09	24.23	21.16	27.30	4.10	100.00
<b>Yardımcı Hizmetler</b>	2	7	17	6	14	0	46
	4.35	15.22	36.96	13.04	30.43	0.00	100.00
<b>İşçi</b>	4	8	20	12	22	6	72

	5.56	11.11	27.78	16.67	30.56	8.33	100.00
<b>Diğer</b>	1	7	3	8	4	2	25
	4.00	28.00	12.00	32.00	16.00	8.00	100.00
<b>Toplam</b>	38	101	136	136	133	38	582
	6.53	17.35	23.37	23.37	22.85	6.53	100.00
<b>Pearson Chi2 = 73.65 Prob = 0.0000</b>							

First row has *frequencies* and second row has row *Yüzdeages*

### AB.3. Hizmet Sınıfınız X A.22. Eğitim ve öğretim hizmetleri yeterlidir.

Hizmet Sınıfınız:	Eğitim ve öğretim hizmetleri yeterlidir.						
	Kesinlikle katılmıyorum	Katılmıyorum	Kararsızım	Katılıyorum	Kesinlikle katılıyorum	Fikrim yok	Toplam
<b>Avukatlık Hizmetleri</b>	3	7	3	15	0	11	39
	7.69	17.95	7.69	38.46	0.00	28.21	100.00
<b>Genel İdare Hizmetleri</b>	8	11	4	48	1	29	101
	7.92	10.89	3.96	47.52	0.99	28.71	100.00
<b>Sağlık Hizmetleri</b>	0	1	1	4	0	0	6
	0.00	16.67	16.67	66.67	0.00	0.00	100.00
<b>Teknik Hizmetler</b>	28	49	30	138	21	27	293
	9.56	16.72	10.24	47.10	7.17	9.22	100.00
<b>Yardımcı Hizmetler</b>	2	10	9	16	7	2	46
	4.35	21.74	19.57	34.78	15.22	4.35	100.00
<b>İşçi</b>	13	11	7	28	1	12	72
	18.06	15.28	9.72	38.89	1.39	16.67	100.00
<b>Diğer</b>	1	5	1	17	0	1	25
	4.00	20.00	4.00	68.00	0.00	4.00	100.00
<b>Toplam</b>	55	94	55	266	30	82	582
	9.45	16.15	9.45	45.70	5.15	14.09	100.00
<b>Pearson Chi2 = 79.38 Prob = 0.0000</b>							

First row has *frequencies* and second row has row *Yüzdeages*

### AB.3. Hizmet Sınıfınız X A.23. Araştırma ve geliştirme hizmetleri yeterlidir.

Hizmet Sınıfınız:	Araştırma ve geliştirme hizmetleri yeterlidir.						
	Kesinlikle katılmıyorum	Katılmıyorum	Kararsızım	Katılıyorum	Kesinlikle katılıyorum	Fikrim yok	Toplam
<b>Avukatlık Hizmetleri</b>	6	6	3	14	1	9	39

	15.38	15.38	7.69	35.90	2.56	23.08	100.00
<b>Genel İdare Hizmetleri</b>	14	14	3	49	2	19	101
	13.86	13.86	2.97	48.51	1.98	18.81	100.00
<b>Sağlık Hizmetleri</b>	0	2	0	4	0	0	6
	0.00	33.33	0.00	66.67	0.00	0.00	100.00
<b>Teknik Hizmetler</b>	40	71	27	118	17	20	293
	13.65	24.23	9.22	40.27	5.80	6.83	100.00
<b>Yardımcı Hizmetler</b>	4	11	9	13	6	3	46
	8.70	23.91	19.57	28.26	13.04	6.52	100.00
<b>İşçi</b>	15	16	8	20	1	12	72
	20.83	22.22	11.11	27.78	1.39	16.67	100.00
<b>Diğer</b>	1	5	2	16	0	1	25
	4.00	20.00	8.00	64.00	0.00	4.00	100.00
<b>Toplam</b>	80	125	52	234	27	64	582
	13.75	21.48	8.93	40.21	4.64	11.00	100.00
<b>Pearson Chi2 = 65.84 Prob = 0.0002</b>							

First row has *frequencies* and second row has *row Yüzdeages*

### AB.3. Hizmet Sınıfınız X A.24. Toplumsal katkı hizmetleri yeterlidir.

Hizmet Sınıfınız:	Toplumsal katkı hizmetleri yeterlidir.						
	Kesinlikle katılmıyorum	Katılmıyorum	Kararsızım	Katılıyorum	Kesinlikle katılıyorum	Fikrim yok	Toplam
<b>Avukatlık Hizmetleri</b>	6	5	5	15	1	7	39
	15.38	12.82	12.82	38.46	2.56	17.95	100.00
<b>Genel İdare Hizmetleri</b>	13	17	1	51	1	18	101
	12.87	16.83	0.99	50.50	0.99	17.82	100.00
<b>Sağlık Hizmetleri</b>	0	3	0	2	0	1	6
	0.00	50.00	0.00	33.33	0.00	16.67	100.00
<b>Teknik Hizmetler</b>	32	62	38	121	15	25	293
	10.92	21.16	12.97	41.30	5.12	8.53	100.00
<b>Yardımcı Hizmetler</b>	5	9	8	16	6	2	46
	10.87	19.57	17.39	34.78	13.04	4.35	100.00
<b>İşçi</b>	14	16	5	24	1	12	72

	19.44	22.22	6.94	33.33	1.39	16.67	100.00
<b>Diğer</b>	2	4	3	14	1	1	25
	8.00	16.00	12.00	56.00	4.00	4.00	100.00
<b>Toplam</b>	72	116	60	243	25	66	582
	12.37	19.93	10.31	41.75	4.30	11.34	100.00
<b>Pearson Chi2 = 54.83 Prob = 0.0037</b>							

First row has *frequencies* and second row has row *Yüzdeages*

### AB.3. Hizmet Sınıfınız X A.25. İdari hizmetler yeterlidir.

Hizmet Sınıfınız:	İdari hizmetler yeterlidir.						
	Kesinlikle katılmıyorum	Katılmıyorum	Kararsızım	Katılıyorum	Kesinlikle katılıyorum	Fikrim yok	Toplam
<b>Avukatlık Hizmetleri</b>	3	6	5	15	1	9	39
	7.69	15.38	12.82	38.46	2.56	23.08	100.00
<b>Genel İdare Hizmetleri</b>	6	9	7	63	5	11	101
	5.94	8.91	6.93	62.38	4.95	10.89	100.00
<b>Sağlık Hizmetleri</b>	0	2	0	2	1	1	6
	0.00	33.33	0.00	33.33	16.67	16.67	100.00
<b>Teknik Hizmetler</b>	10	66	42	123	27	25	293
	3.41	22.53	14.33	41.98	9.22	8.53	100.00
<b>Yardımcı Hizmetler</b>	1	12	11	11	8	3	46
	2.17	26.09	23.91	23.91	17.39	6.52	100.00
<b>İşçi</b>	2	24	8	22	3	13	72
	2.78	33.33	11.11	30.56	4.17	18.06	100.00
<b>Diğer</b>	1	4	3	15	0	2	25
	4.00	16.00	12.00	60.00	0.00	8.00	100.00
<b>Toplam</b>	23	123	76	251	45	64	582
	3.95	21.13	13.06	43.13	7.73	11.00	100.00
<b>Pearson Chi2 = 67.33 Prob = 0.0001</b>							

First row has *frequencies* and second row has row *Yüzdeages*

### AB.3. Hizmet Sınıfınız X A.26. Uzaktan eğitim hizmetleri yeterlidir.

Hizmet Sınıfınız:	Uzaktan eğitim hizmetleri yeterlidir.						
	Kesinlikle katılmıyorum	Katılmıyorum	Kararsızım	Katılıyorum	Kesinlikle katılıyorum	Fikrim yok	Toplam
<b>Avukatlık Hizmetleri</b>	5	7	1	16	0	10	39

	12.82	17.95	2.56	41.03	0.00	25.64	100.00
<b>Genel İdare Hizmetleri</b>	14	11	4	54	1	17	101
	13.86	10.89	3.96	53.47	0.99	16.83	100.00
<b>Sağlık Hizmetleri</b>	1	1	0	3	0	1	6
	16.67	16.67	0.00	50.00	0.00	16.67	100.00
<b>Teknik Hizmetler</b>	52	52	24	123	11	31	293
	17.75	17.75	8.19	41.98	3.75	10.58	100.00
<b>Yardımcı Hizmetler</b>	4	7	4	19	7	5	46
	8.70	15.22	8.70	41.30	15.22	10.87	100.00
<b>İşçi</b>	18	11	3	24	3	13	72
	25.00	15.28	4.17	33.33	4.17	18.06	100.00
<b>Diğer</b>	2	3	1	17	1	1	25
	8.00	12.00	4.00	68.00	4.00	4.00	100.00
<b>Toplam</b>	96	92	37	256	23	78	582
	16.49	15.81	6.36	43.99	3.95	13.40	100.00

Pearson Chi2 = 51.03 Prob = 0.0097

First row has frequencies and second row has row Yüzdeages

### AB.3. Hizmet Sınıfınız X A.27. Uluslararasılaşma hizmetleri yeterlidir.

Hizmet Sınıfınız:	Uluslararasılaşma hizmetleri yeterlidir.						Toplam
	Kesinlikle katılmıyorum	Katılmıyorum	Kararsızım	Katılıyorum	Kesinlikle katılıyorum	Fikrim yok	
<b>Avukatlık Hizmetleri</b>	11	9	4	7	0	8	39
	28.21	23.08	10.26	17.95	0.00	20.51	100.00
<b>Genel İdare Hizmetleri</b>	33	19	2	36	0	11	101
	32.67	18.81	1.98	35.64	0.00	10.89	100.00
<b>Sağlık Hizmetleri</b>	0	2	0	3	0	1	6
	0.00	33.33	0.00	50.00	0.00	16.67	100.00
<b>Teknik Hizmetler</b>	58	62	32	100	18	23	293
	19.80	21.16	10.92	34.13	6.14	7.85	100.00
<b>Yardımcı Hizmetler</b>	6	9	7	12	10	2	46
	13.04	19.57	15.22	26.09	21.74	4.35	100.00
<b>İşçi</b>	25	15	3	19	3	7	72



	34.72	20.83	4.17	26.39	4.17	9.72	100.00
<b>Diğer</b>	1	4	3	16	0	1	25
	4.00	16.00	12.00	64.00	0.00	4.00	100.00
<b>Toplam</b>	134	120	51	193	31	53	582
	23.02	20.62	8.76	33.16	5.33	9.11	100.00
<b>Pearson Chi2 = 84.21 Prob = 0.0000</b>							

First row has *frequencies* and second row has *row Yüzdeages*

### AB.3. Hizmet Sınıfınız X A.28. Sağlık hizmetleri yeterlidir.

Hizmet Sınıfınız:	Sağlık hizmetleri yeterlidir.						
	Kesinlikle katılmıyorum	Katılmıyorum	Kararsızım	Katılıyorum	Kesinlikle katılıyorum	Fikrim yok	Toplam
<b>Avukatlık Hizmetleri</b>	4	5	8	10	3	9	39
	10.26	12.82	20.51	25.64	7.69	23.08	100.00
<b>Genel İdare Hizmetleri</b>	5	9	14	55	4	14	101
	4.95	8.91	13.86	54.46	3.96	13.86	100.00
<b>Sağlık Hizmetleri</b>	0	2	0	3	0	1	6
	0.00	33.33	0.00	50.00	0.00	16.67	100.00
<b>Teknik Hizmetler</b>	15	49	57	115	37	20	293
	5.12	16.72	19.45	39.25	12.63	6.83	100.00
<b>Yardımcı Hizmetler</b>	0	7	8	15	10	6	46
	0.00	15.22	17.39	32.61	21.74	13.04	100.00
<b>İşçi</b>	4	10	13	24	11	10	72
	5.56	13.89	18.06	33.33	15.28	13.89	100.00
<b>Diğer</b>	1	6	3	12	2	1	25
	4.00	24.00	12.00	48.00	8.00	4.00	100.00
<b>Toplam</b>	29	88	103	234	67	61	582
	4.98	15.12	17.70	40.21	11.51	10.48	100.00
<b>Pearson Chi2 = 47.97 Prob = 0.0200</b>							

First row has *frequencies* and second row has *row Yüzdeages*

### AB.3. Hizmet Sınıfınız X A.29. Yemekhane hizmetleri yeterlidir.

Hizmet Sınıfınız:	Yemekhane hizmetleri yeterlidir.						
	Kesinlikle katılmıyorum	Katılmıyorum	Kararsızım	Katılıyorum	Kesinlikle katılıyorum	Fikrim yok	Toplam
<b>Avukatlık Hizmetleri</b>	3	5	8	12	1	10	39

	7.69	12.82	20.51	30.77	2.56	25.64	100.00
<b>Genel İdare Hizmetleri</b>	3	9	16	36	23	14	101
	2.97	8.91	15.84	35.64	22.77	13.86	100.00
<b>Sağlık Hizmetleri</b>	0	0	1	5	0	0	6
	0.00	0.00	16.67	83.33	0.00	0.00	100.00
<b>Teknik Hizmetler</b>	9	37	53	126	43	25	293
	3.07	12.63	18.09	43.00	14.68	8.53	100.00
<b>Yardımcı Hizmetler</b>	1	7	16	6	16	0	46
	2.17	15.22	34.78	13.04	34.78	0.00	100.00
<b>İşçi</b>	2	9	9	30	10	12	72
	2.78	12.50	12.50	41.67	13.89	16.67	100.00
<b>Diğer</b>	1	4	3	12	2	3	25
	4.00	16.00	12.00	48.00	8.00	12.00	100.00
<b>Toplam</b>	19	71	106	227	95	64	582
	3.26	12.20	18.21	39.00	16.32	11.00	100.00
<b>Pearson Chi2 = 65.48 Prob = 0.0002</b>							

First row has *frequencies* and second row has *row Yüzdeages*

### AB.3. Hizmet Sınıfınız X A.30. Temizlik hizmetleri yeterlidir.

Hizmet Sınıfınız:	Temizlik hizmetleri yeterlidir.						
	Kesinlikle katılmıyorum	Katılmıyorum	Kararsızım	Katılıyorum	Kesinlikle katılıyorum	Fikrim yok	Toplam
<b>Avukatlık Hizmetleri</b>	0	11	8	11	3	6	39
	0.00	28.21	20.51	28.21	7.69	15.38	100.00
<b>Genel İdare Hizmetleri</b>	2	9	14	53	8	15	101
	1.98	8.91	13.86	52.48	7.92	14.85	100.00
<b>Sağlık Hizmetleri</b>	0	1	0	3	1	1	6
	0.00	16.67	0.00	50.00	16.67	16.67	100.00
<b>Teknik Hizmetler</b>	1	53	59	104	61	15	293
	0.34	18.09	20.14	35.49	20.82	5.12	100.00
<b>Yardımcı Hizmetler</b>	0	4	14	15	12	1	46
	0.00	8.70	30.43	32.61	26.09	2.17	100.00
<b>İşçi</b>	0	9	9	29	17	8	72

	0.00	12.50	12.50	40.28	23.61	11.11	100.00
<b>Diğer</b>	1	4	3	13	2	2	25
	4.00	16.00	12.00	52.00	8.00	8.00	100.00
<b>Toplam</b>	4	91	107	228	104	48	582
	0.69	15.64	18.38	39.18	17.87	8.25	100.00
<b>Pearson Chi2 = 63.06 Prob = 0.0004</b>							

First row has *frequencies* and second row has row *Yüzdeages*

### AB.3. Hizmet Sınıfınız X A.31. Kütüphane hizmetleri yeterlidir.

Hizmet Sınıfınız:	Kütüphane hizmetleri yeterlidir.						
	Kesinlikle katılmıyorum	Katılmıyorum	Kararsızım	Katılıyorum	Kesinlikle katılıyorum	Fikrim yok	Toplam
<b>Avukatlık Hizmetleri</b>	6	3	1	16	0	13	39
	15.38	7.69	2.56	41.03	0.00	33.33	100.00
<b>Genel İdare Hizmetleri</b>	7	8	3	55	1	27	101
	6.93	7.92	2.97	54.46	0.99	26.73	100.00
<b>Sağlık Hizmetleri</b>	0	0	0	4	0	2	6
	0.00	0.00	0.00	66.67	0.00	33.33	100.00
<b>Teknik Hizmetler</b>	27	28	14	166	11	47	293
	9.22	9.56	4.78	56.66	3.75	16.04	100.00
<b>Yardımcı Hizmetler</b>	7	11	7	12	6	3	46
	15.22	23.91	15.22	26.09	13.04	6.52	100.00
<b>İşçi</b>	4	7	0	38	1	22	72
	5.56	9.72	0.00	52.78	1.39	30.56	100.00
<b>Diğer</b>	0	2	1	18	1	3	25
	0.00	8.00	4.00	72.00	4.00	12.00	100.00
<b>Toplam</b>	51	59	26	309	20	117	582
	8.76	10.14	4.47	53.09	3.44	20.10	100.00
<b>Pearson Chi2 = 78.75 Prob = 0.0000</b>							

First row has *frequencies* and second row has row *Yüzdeages*

### AB.3. Hizmet Sınıfınız X A.32. Güvenlik hizmetleri yeterlidir.

Hizmet Sınıfınız:	Güvenlik hizmetleri yeterlidir.						
	Kesinlikle katılmıyorum	Katılmıyorum	Kararsızım	Katılıyorum	Kesinlikle katılıyorum	Fikrim yok	Toplam
<b>Avukatlık Hizmetleri</b>	0	6	2	19	0	12	39

	0.00	15.38	5.13	48.72	0.00	30.77	100.00
<b>Genel İdare Hizmetleri</b>	3	5	1	48	2	42	101
	2.97	4.95	0.99	47.52	1.98	41.58	100.00
<b>Sağlık Hizmetleri</b>	0	1	0	3	0	2	6
	0.00	16.67	0.00	50.00	0.00	33.33	100.00
<b>Teknik Hizmetler</b>	11	29	25	166	26	36	293
	3.75	9.90	8.53	56.66	8.87	12.29	100.00
<b>Yardımcı Hizmetler</b>	2	6	13	9	12	4	46
	4.35	13.04	28.26	19.57	26.09	8.70	100.00
<b>İşçi</b>	0	7	5	43	2	15	72
	0.00	9.72	6.94	59.72	2.78	20.83	100.00
<b>Diğer</b>	1	2	1	15	2	4	25
	4.00	8.00	4.00	60.00	8.00	16.00	100.00
<b>Toplam</b>	17	56	47	303	44	115	582
	2.92	9.62	8.08	52.06	7.56	19.76	100.00
<b>Pearson Chi2 = 122.30 Prob = 0.0000</b>							

First row has *frequencies* and second row has *row Yüzdeages*

### AB.3. Hizmet Sınıfınız X A.33. Sosyal, kültürel, sanatsal ve sportif hizmetler yeterlidir.

Hizmet Sınıfınız:	Sosyal, kültürel, sanatsal ve sportif hizmetler yeterlidir.						
	Kesinlikle katılmıyorum	Katılmıyorum	Kararsızım	Katılıyorum	Kesinlikle katılıyorum	Fikrim yok	Toplam
<b>Avukatlık Hizmetleri</b>	3	11	5	7	5	8	39
	7.69	28.21	12.82	17.95	12.82	20.51	100.00
<b>Genel İdare Hizmetleri</b>	5	11	6	49	8	22	101
	4.95	10.89	5.94	48.51	7.92	21.78	100.00
<b>Sağlık Hizmetleri</b>	0	1	0	3	1	1	6
	0.00	16.67	0.00	50.00	16.67	16.67	100.00
<b>Teknik Hizmetler</b>	20	42	65	99	49	18	293
	6.83	14.33	22.18	33.79	16.72	6.14	100.00
<b>Yardımcı Hizmetler</b>	1	6	13	9	15	2	46
	2.17	13.04	28.26	19.57	32.61	4.35	100.00
<b>İşçi</b>	5	14	13	17	13	10	72

	6.94	19.44	18.06	23.61	18.06	13.89	100.00
<b>Diğer</b>	1	5	3	12	2	2	25
	4.00	20.00	12.00	48.00	8.00	8.00	100.00
<b>Toplam</b>	35	90	105	196	93	63	582
	6.01	15.46	18.04	33.68	15.98	10.82	100.00
<b>Pearson Chi2 = 78.48 Prob = 0.0000</b>							

First row has *frequencies* and second row has row *Yüzdeages*

### AB.3. Hizmet Sınıfınız X A.34. Bilgi işlem hizmetleri yeterlidir (internet, yazılım, donanım vb.

Hizmet Sınıfınız:	Bilgi işlem hizmetleri yeterlidir (internet, yazılım, donanım vb.).						
	Kesinlikle katılmıyorum	Katılmıyorum	Kararsızım	Katılıyorum	Kesinlikle katılıyorum	Fikrim yok	Toplam
<b>Avukatlık Hizmetleri</b>	4	6	6	13	2	8	39
	10.26	15.38	15.38	33.33	5.13	20.51	100.00
<b>Genel İdare Hizmetleri</b>	3	11	8	56	2	21	101
	2.97	10.89	7.92	55.45	1.98	20.79	100.00
<b>Sağlık Hizmetleri</b>	0	0	2	3	0	1	6
	0.00	0.00	33.33	50.00	0.00	16.67	100.00
<b>Teknik Hizmetler</b>	10	45	33	156	17	32	293
	3.41	15.36	11.26	53.24	5.80	10.92	100.00
<b>Yardımcı Hizmetler</b>	0	7	13	12	9	5	46
	0.00	15.22	28.26	26.09	19.57	10.87	100.00
<b>İşçi</b>	1	8	9	33	5	16	72
	1.39	11.11	12.50	45.83	6.94	22.22	100.00
<b>Diğer</b>	1	3	3	15	2	1	25
	4.00	12.00	12.00	60.00	8.00	4.00	100.00
<b>Toplam</b>	19	80	74	288	37	84	582
	3.26	13.75	12.71	49.48	6.36	14.43	100.00
<b>Pearson Chi2 = 61.80 Prob = 0.0006</b>							

First row has *frequencies* and second row has row *Yüzdeages*

### AB.3. Hizmet Sınıfınız X A.35. Bilgi yönetim sistemleri yeterlidir (ÖBS, KVYS, AVESİS vb.

Hizmet Sınıfınız:	Bilgi yönetim sistemleri yeterlidir (ÖBS, KVYS, AVESİS vb.).						
	Kesinlikle katılmıyorum	Katılmıyorum	Kararsızım	Katılıyorum	Kesinlikle katılıyorum	Fikrim yok	Toplam
<b>Avukatlık Hizmetleri</b>	7	7	1	14	0	10	39

	17.95	17.95	2.56	35.90	0.00	25.64	100.00
<b>Genel İdare Hizmetleri</b>	15	15	1	51	2	17	101
	14.85	14.85	0.99	50.50	1.98	16.83	100.00
<b>Sağlık Hizmetleri</b>	0	0	1	4	0	1	6
	0.00	0.00	16.67	66.67	0.00	16.67	100.00
<b>Teknik Hizmetler</b>	33	51	15	156	11	27	293
	11.26	17.41	5.12	53.24	3.75	9.22	100.00
<b>Yardımcı Hizmetler</b>	5	6	8	17	8	2	46
	10.87	13.04	17.39	36.96	17.39	4.35	100.00
<b>İşçi</b>	15	10	1	30	2	14	72
	20.83	13.89	1.39	41.67	2.78	19.44	100.00
<b>Diğer</b>	3	4	1	15	1	1	25
	12.00	16.00	4.00	60.00	4.00	4.00	100.00
<b>Toplam</b>	78	93	28	287	24	72	582
	13.40	15.98	4.81	49.31	4.12	12.37	100.00
<b>Pearson Chi2 = 74.91 Prob = 0.0000</b>							

First row has *frequencies* and second row has *row Yüzdeages*

### AB.3. Hizmet Sınıfınız X A.36. Kamuoyunu bilgilendirme hizmetleri (internet sayfası, sosyal medya vb. yoluyla)

Hizmet Sınıfınız:	Kamuoyunu bilgilendirme hizmetleri (internet sayfası, sosyal medya vb. yoluyla)						
	Kesinlikle katılmıyorum	Katılmıyorum	Kararsızım	Katılıyorum	Kesinlikle katılıyorum	Fikrim yok	Toplam
<b>Avukatlık Hizmetleri</b>	3	2	1	18	0	15	39
	7.69	5.13	2.56	46.15	0.00	38.46	100.00
<b>Genel İdare Hizmetleri</b>	6	7	2	56	3	27	101
	5.94	6.93	1.98	55.45	2.97	26.73	100.00
<b>Sağlık Hizmetleri</b>	0	3	0	2	0	1	6
	0.00	50.00	0.00	33.33	0.00	16.67	100.00
<b>Teknik Hizmetler</b>	18	38	14	182	10	31	293
	6.14	12.97	4.78	62.12	3.41	10.58	100.00
<b>Yardımcı Hizmetler</b>	2	7	7	19	9	2	46
	4.35	15.22	15.22	41.30	19.57	4.35	100.00
<b>İşçi</b>	6	5	4	39	1	17	72

	8.33	6.94	5.56	54.17	1.39	23.61	100.00
<b>Diğer</b>	0	5	2	16	1	1	25
	0.00	20.00	8.00	64.00	4.00	4.00	100.00
<b>Toplam</b>	35	67	30	332	24	94	582
	6.01	11.51	5.15	57.04	4.12	16.15	100.00
<b>Pearson Chi2 = 99.05 Prob = 0.0000</b>							

First row has *frequencies* and second row has row *Yüzdeages*

**AB.3. Hizmet Sınıfınız X A.37. Dezavantajlı gruplar ve özel gereksinimli bireylere yönelik hizmetler yeterlidir.**

Hizmet Sınıfınız:	Dezavantajlı gruplar ve özel gereksinimli bireylere yönelik hizmetler yeterlidir						
	Kesinlikle katılmıyorum	Katılmıyorum	Kararsızım	Katılıyorum	Kesinlikle katılıyorum	Fikrim yok	Toplam
<b>Avukatlık Hizmetleri</b>	12	8	0	11	1	7	39
	30.77	20.51	0.00	28.21	2.56	17.95	100.00
<b>Genel İdare Hizmetleri</b>	17	16	4	51	1	12	101
	16.83	15.84	3.96	50.50	0.99	11.88	100.00
<b>Sağlık Hizmetleri</b>	1	1	1	2	0	1	6
	16.67	16.67	16.67	33.33	0.00	16.67	100.00
<b>Teknik Hizmetler</b>	53	60	34	114	16	16	293
	18.09	20.48	11.60	38.91	5.46	5.46	100.00
<b>Yardımcı Hizmetler</b>	6	6	6	15	11	2	46
	13.04	13.04	13.04	32.61	23.91	4.35	100.00
<b>İşçi</b>	17	18	3	21	4	9	72
	23.61	25.00	4.17	29.17	5.56	12.50	100.00
<b>Diğer</b>	3	3	3	15	0	1	25
	12.00	12.00	12.00	60.00	0.00	4.00	100.00
<b>Toplam</b>	109	112	51	229	33	48	582
	18.73	19.24	8.76	39.35	5.67	8.25	100.00
<b>Pearson Chi2 = 76.83 Prob = 0.0000</b>							

First row has *frequencies* and second row has row *Yüzdeages*

**AB.3. Hizmet Sınıfınız X A.38. Çevre düzenlemesi ve peyzaj hizmetleri yeterlidir.**

Hizmet Sınıfınız:	Çevre düzenlemesi ve peyzaj hizmetleri yeterlidir.						
	Kesinlikle katılmıyorum	Katılmıyorum	Kararsızım	Katılıyorum	Kesinlikle katılıyorum	Fikrim yok	Toplam
<b>Avukatlık Hizmetleri</b>	0	10	3	15	0	11	39

	0.00	25.64	7.69	38.46	0.00	28.21	100.00
<b>Genel İdare Hizmetleri</b>	4	8	7	57	3	22	101
	3.96	7.92	6.93	56.44	2.97	21.78	100.00
<b>Sağlık Hizmetleri</b>	0	2	0	3	0	1	6
	0.00	33.33	0.00	50.00	0.00	16.67	100.00
<b>Teknik Hizmetler</b>	8	35	48	149	28	25	293
	2.73	11.95	16.38	50.85	9.56	8.53	100.00
<b>Yardımcı Hizmetler</b>	0	8	12	16	8	2	46
	0.00	17.39	26.09	34.78	17.39	4.35	100.00
<b>İşçi</b>	5	9	9	30	6	13	72
	6.94	12.50	12.50	41.67	8.33	18.06	100.00
<b>Diğer</b>	0	4	4	15	0	2	25
	0.00	16.00	16.00	60.00	0.00	8.00	100.00
<b>Toplam</b>	17	76	83	285	45	76	582
	2.92	13.06	14.26	48.97	7.73	13.06	100.00

**Pearson Chi2 = 71.75 Prob = 0.0000**

First row has *frequencies* and second row has *row Yüzdeages*

### AB.3. Hizmet Sınıfınız X A.39. Üniversitemden memnunuz.

Hizmet Sınıfınız:	Üniversitemden memnunuz.						Toplam
	Kesinlikle katılmıyorum	Katılmıyorum	Kararsızım	Katılıyorum	Kesinlikle katılıyorum	Fikrim yok	
<b>Avukatlık Hizmetleri</b>	0	7	0	16	1	15	39
	0.00	17.95	0.00	41.03	2.56	38.46	100.00
<b>Genel İdare Hizmetleri</b>	0	4	2	47	3	45	101
	0.00	3.96	1.98	46.53	2.97	44.55	100.00
<b>Sağlık Hizmetleri</b>	1	0	0	4	0	1	6
	16.67	0.00	0.00	66.67	0.00	16.67	100.00
<b>Teknik Hizmetler</b>	7	65	28	119	21	53	293
	2.39	22.18	9.56	40.61	7.17	18.09	100.00
<b>Yardımcı Hizmetler</b>	0	14	4	17	9	2	46
	0.00	30.43	8.70	36.96	19.57	4.35	100.00
<b>İşçi</b>	0	15	6	31	2	18	72
	0.00	20.83	8.33	43.06	2.78	25.00	100.00



<b>Diğer</b>	1	4	1	9	2	8	25
	4.00	16.00	4.00	36.00	8.00	32.00	100.00
<b>Toplam</b>	9	109	41	243	38	142	582
	1.55	18.73	7.04	41.75	6.53	24.40	100.00

**Pearson Chi2 = 95.92 Prob = 0.0000**

First row has *frequencies* and second row has row *Yüzdeages*

## EK 4: ÇALIŞILAN BİRİME GÖRE GÖRE ÜNİVERSİTE HAKKINDAKİ GÖRÜŞLER

### AB.5. Çalıştığınız birim X A.1. Kendimi Üniversitemin bir parçası olarak görüyorum.

AB.5. Çalıştığınız birim:	Kendimi Üniversitemin bir parçası olarak görüyorum.						
	Kesinlikle katılmıyoru m	Katılmıyoru m	Kararsızı m	Katılıyoru m	Kesinlikle katılıyoru m	Fikrim yok	Topla m
<b>Basın ve Halkla İlişkiler Müdürlüğü</b>	1	0	0	0	0	0	1
	100.00	0.00	0.00	0.00	0.00	0.00	100.00
<b>Bilgi İşlem Daire Başkanlığı</b>	0	2	0	7	0	5	14
	0.00	14.29	0.00	50.00	0.00	35.71	100.00
<b>Bilimsel Araştırma Projeleri Birimi</b>	0	0	1	1	0	0	2
	0.00	0.00	50.00	50.00	0.00	0.00	100.00
<b>Bilişim Enstitüsü</b>	1	0	0	1	0	1	3
	33.33	0.00	0.00	33.33	0.00	33.33	100.00
<b>Dış Hekimliği Fakültesi</b>	0	5	0	7	2	7	21
	0.00	23.81	0.00	33.33	9.52	33.33	100.00
<b>Döner Sermaye İşletme Müdürlüğü</b>	1	6	5	12	2	4	30
	3.33	20.00	16.67	40.00	6.67	13.33	100.00
<b>Eczacılık Fakültesi</b>	0	1	0	2	0	1	4
	0.00	25.00	0.00	50.00	0.00	25.00	100.00
<b>Eğitim Bilimleri Enstitüsü</b>	0	3	2	17	2	3	27
	0.00	11.11	7.41	62.96	7.41	11.11	100.00
<b>Fen Bilimleri Enstitüsü</b>	0	0	2	3	0	3	8
	0.00	0.00	25.00	37.50	0.00	37.50	100.00
<b>Fen Fakültesi</b>	1	1	1	3	0	2	8
	12.50	12.50	12.50	37.50	0.00	25.00	100.00
<b>Gazi Eğitim Fakültesi</b>	0	2	0	7	0	2	11
	0.00	18.18	0.00	63.64	0.00	18.18	100.00
<b>Gazi Hastanesi</b>	0	4	1	14	1	16	36

	0.00	11.11	2.78	38.89	2.78	44.44	100.00
<b>Genel Sekreterlik</b>	0	5	5	16	8	6	40
	0.00	12.50	12.50	40.00	20.00	15.00	100.00
<b>Hemşirelik Fakültesi</b>	0	1	1	0	0	0	2
	0.00	50.00	50.00	0.00	0.00	0.00	100.00
<b>Hukuk Müşavirliği</b>	0	0	1	2	2	3	8
	0.00	0.00	12.50	25.00	25.00	37.50	100.00
<b>İç Denetim Birimi Başkanlığı</b>	1	0	0	6	0	3	10
	10.00	0.00	0.00	60.00	0.00	30.00	100.00
<b>İdari ve Mali İşler Daire Başkanlığı</b>	0	0	0	0	0	1	1
	0.00	0.00	0.00	0.00	0.00	100.00	100.00
<b>Kazaları Araştırma ve Önleme Enstitüsü</b>	0	1	1	2	0	0	4
	0.00	25.00	25.00	50.00	0.00	0.00	100.00
<b>Kurum Koordinatörlükleri</b>	1	3	5	12	1	5	27
	3.70	11.11	18.52	44.44	3.70	18.52	100.00
<b>Kütüphane ve Dokümantasyon Daire Başkanlığı</b>	0	3	3	10	1	2	19
	0.00	15.79	15.79	52.63	5.26	10.53	100.00
<b>Mimarlık Fakültesi</b>	0	2	3	10	0	4	19
	0.00	10.53	15.79	52.63	0.00	21.05	100.00
<b>Mühendislik Fakültesi</b>	0	2	0	0	0	2	4
	0.00	50.00	0.00	0.00	0.00	50.00	100.00
<b>Personel Daire Başkanlığı</b>	0	1	1	7	1	2	12
	0.00	8.33	8.33	58.33	8.33	16.67	100.00
<b>Sağlık Bilimleri Enstitüsü</b>	0	4	2	7	3	1	17
	0.00	23.53	11.76	41.18	17.65	5.88	100.00
<b>Sağlık Bilimleri Fakültesi</b>	0	2	0	3	3	5	13
	0.00	15.38	0.00	23.08	23.08	38.46	100.00

<b>Sağlık Hizmetleri Meslek Yüksekokulu</b>	0	4	1	9	4	9	27
	0.00	14.81	3.70	33.33	14.81	33.33	100.00
<b>Sağlık Kültür ve Spor Daire Başkanlığı</b>	0	1	1	8	2	4	16
	0.00	6.25	6.25	50.00	12.50	25.00	100.00
<b>Spor Bilimleri Fakültesi</b>	0	0	0	2	0	0	2
	0.00	0.00	0.00	100.00	0.00	0.00	100.00
<b>Strateji Geliştirme Daire BAŞkanlığı</b>	0	1	1	2	0	6	10
	0.00	10.00	10.00	20.00	0.00	60.00	100.00
<b>Teknik Bilimler Meslek Yüksekokulu</b>	0	2	0	13	0	5	20
	0.00	10.00	0.00	65.00	0.00	25.00	100.00
<b>Teknoloji Fakültesi</b>	0	2	5	20	2	3	32
	0.00	6.25	15.63	62.50	6.25	9.38	100.00
<b>Tıp Fakültesi</b>	0	3	7	15	4	6	35
	0.00	8.57	20.00	42.86	11.43	17.14	100.00
<b>TUSAŞ-Kazan Meslek Yüksekokulu</b>	0	1	2	6	1	4	14
	0.00	7.14	14.29	42.86	7.14	28.57	100.00
<b>Uygulama ve Araştırma Merkezleri</b>	0	0	0	2	0	1	3
	0.00	0.00	0.00	66.67	0.00	33.33	100.00
<b>Uygulamalı Bilimler Fakültesi</b>	0	1	0	1	0	1	3
	0.00	33.33	0.00	33.33	0.00	33.33	100.00
<b>Yabancı Diller Yüksekokulu</b>	0	4	3	6	2	11	26
	0.00	15.38	11.54	23.08	7.69	42.31	100.00
<b>Yapı İşleri ve Teknik Daire Başkanlığı</b>	2	8	4	20	3	14	51
	3.92	15.69	7.84	39.22	5.88	27.45	100.00
<b>Diğer</b>	0	0	0	1	0	2	3
	0.00	0.00	0.00	33.33	0.00	66.67	100.00

<b>Toplam</b>	8	75	58	254	44	144	583
	1.37	12.86	9.95	43.57	7.55	24.70	100.00

**Pearson Chi2 = 270.43 Prob = 0.0000**

First row has *frequencies* and second row has row *Yüzdeages*

#### AB.5. Çalıştığınız birim X A.2. Kendimi Üniversitemde değerli hissediyorum.

AB.5. Kendimi Üniversitemde değerli hissediyorum.							
AB.5. Çalıştığınız birim:	Kesinlikle katılmıyorum	Katılmıyorum	Kararsızım	Katılıyorum	Kesinlikle katılıyorum	Fikrim yok	Toplam
<b>Basın ve Halkla İlişkiler Müdürlüğü</b>	0	0	1	0	0	0	1
	0.00	0.00	100.00	0.00	0.00	0.00	100.00
<b>Bilgi İşlem Daire Başkanlığı</b>	0	2	1	7	0	4	14
	0.00	14.29	7.14	50.00	0.00	28.57	100.00
<b>Bilimsel Araştırma Projeleri Birimi</b>	0	0	1	1	0	0	2
	0.00	0.00	50.00	50.00	0.00	0.00	100.00
<b>Bilişim Enstitüsü</b>	0	1	0	1	0	1	3
	0.00	33.33	0.00	33.33	0.00	33.33	100.00
<b>Diş Hekimliği Fakültesi</b>	1	4	4	5	3	4	21
	4.76	19.05	19.05	23.81	14.29	19.05	100.00
<b>Döner Sermaye İşletme Müdürlüğü</b>	0	7	4	12	5	2	30
	0.00	23.33	13.33	40.00	16.67	6.67	100.00
<b>Eczacılık Fakültesi</b>	1	0	2	1	0	0	4
	25.00	0.00	50.00	25.00	0.00	0.00	100.00
<b>Eğitim Bilimleri Enstitüsü</b>	0	4	4	12	4	3	27
	0.00	14.81	14.81	44.44	14.81	11.11	100.00
<b>Fen Bilimleri Enstitüsü</b>	0	3	2	1	1	1	8
	0.00	37.50	25.00	12.50	12.50	12.50	100.00
<b>Fen Fakültesi</b>	1	2	1	2	1	1	8
	12.50	25.00	12.50	25.00	12.50	12.50	100.00
<b>Gazi Eğitim Fakültesi</b>	0	2	2	6	0	1	11
	0.00	18.18	18.18	54.55	0.00	9.09	100.00

<b>Gazi Hastanesi</b>	0	7	3	13	1	12	36
	0.00	19.44	8.33	36.11	2.78	33.33	100.00
<b>Genel Sekreterlik</b>	0	7	5	15	12	1	40
	0.00	17.50	12.50	37.50	30.00	2.50	100.00
<b>Hemşirelik Fakültesi</b>	0	1	1	0	0	0	2
	0.00	50.00	50.00	0.00	0.00	0.00	100.00
<b>Hukuk Müşavirliği</b>	0	1	0	4	3	0	8
	0.00	12.50	0.00	50.00	37.50	0.00	100.00
<b>İç Denetim Birimi Başkanlığı</b>	1	1	0	5	0	3	10
	10.00	10.00	0.00	50.00	0.00	30.00	100.00
<b>İdari ve Mali İşler Daire Başkanlığı</b>	0	0	0	0	0	1	1
	0.00	0.00	0.00	0.00	0.00	100.00	100.00
<b>Kazaları Araştırma ve Önleme Enstitüsü</b>	0	2	1	1	0	0	4
	0.00	50.00	25.00	25.00	0.00	0.00	100.00
<b>Kurum Koordinatörlükleri</b>	1	4	5	12	4	1	27
	3.70	14.81	18.52	44.44	14.81	3.70	100.00
<b>Kütüphane ve Dokümantasyon Daire Başkanlığı</b>	0	5	4	6	2	2	19
	0.00	26.32	21.05	31.58	10.53	10.53	100.00
<b>Mimarlık Fakültesi</b>	0	3	3	7	2	4	19
	0.00	15.79	15.79	36.84	10.53	21.05	100.00
<b>Mühendislik Fakültesi</b>	0	1	2	0	1	0	4
	0.00	25.00	50.00	0.00	25.00	0.00	100.00
<b>Personel Daire Başkanlığı</b>	1	1	4	4	0	2	12
	8.33	8.33	33.33	33.33	0.00	16.67	100.00
<b>Sağlık Bilimleri Enstitüsü</b>	0	4	3	5	4	1	17
	0.00	23.53	17.65	29.41	23.53	5.88	100.00
<b>Sağlık Bilimleri Fakültesi</b>	0	1	1	5	3	3	13
	0.00	7.69	7.69	38.46	23.08	23.08	100.00

<b>Sağlık Hizmetleri Meslek Yüksekokulu</b>	0	4	4	8	3	8	27
	0.00	14.81	14.81	29.63	11.11	29.63	100.00
<b>Sağlık Kültür ve Spor Daire Başkanlığı</b>	0	4	2	5	2	3	16
	0.00	25.00	12.50	31.25	12.50	18.75	100.00
<b>Spor Bilimleri Fakültesi</b>	0	0	0	1	1	0	2
	0.00	0.00	0.00	50.00	50.00	0.00	100.00
<b>Strateji Geliştirme Daire BAŞkanlığı</b>	0	1	3	2	0	4	10
	0.00	10.00	30.00	20.00	0.00	40.00	100.00
<b>Teknik Bilimler Meslek Yüksekokulu</b>	0	4	1	10	0	5	20
	0.00	20.00	5.00	50.00	0.00	25.00	100.00
<b>Teknoloji Fakültesi</b>	0	8	6	11	6	1	32
	0.00	25.00	18.75	34.38	18.75	3.13	100.00
<b>Tıp Fakültesi</b>	1	6	8	10	5	5	35
	2.86	17.14	22.86	28.57	14.29	14.29	100.00
<b>TUSAŞ-Kazan Meslek Yüksekokulu</b>	0	2	2	6	1	3	14
	0.00	14.29	14.29	42.86	7.14	21.43	100.00
<b>Uygulama ve Araştırma Merkezleri</b>	0	1	0	1	0	1	3
	0.00	33.33	0.00	33.33	0.00	33.33	100.00
<b>Uygulamalı Bilimler Fakültesi</b>	0	1	0	1	0	1	3
	0.00	33.33	0.00	33.33	0.00	33.33	100.00
<b>Yabancı Diller Yüksekokulu</b>	0	6	7	6	1	6	26
	0.00	23.08	26.92	23.08	3.85	23.08	100.00
<b>Yapı İşleri ve Teknik Daire Başkanlığı</b>	4	11	8	17	6	5	51
	7.84	21.57	15.69	33.33	11.76	9.80	100.00
<b>Diğer</b>	0	1	0	1	0	1	3
	0.00	33.33	0.00	33.33	0.00	33.33	100.00

<b>Toplam</b>	11	112	95	204	71	90	583
	1.89	19.21	16.30	34.99	12.18	15.44	100.00

**Pearson Chi2 = 187.26 Prob = 0.4398**

First row has *frequencies* and second row has row *Yüzdeages*

**AB.5. Çalıştığınız birim X A.3. Üniversiteme değer katmak için yeterli çabayı gösterdiğime inanıyorum.**

AB.5. Çalıştığınız birim: Üniversiteme değer katmak için yeterli çabayı gösterdiğime inanıyorum.							
	Kesinlikle katılmıyorum	Katılmıyorum	Kararsızım	Katılıyorum	Kesinlikle katılıyorum	Fikrim yok	Toplam
<b>Basın ve Halkla İlişkiler Müdürlüğü</b>	0	0	0	1	0	0	1
	0.00	0.00	0.00	100.00	0.00	0.00	100.00
<b>Bilgi İşlem Daire Başkanlığı</b>	0	0	0	6	0	8	14
	0.00	0.00	0.00	42.86	0.00	57.14	100.00
<b>Bilimsel Araştırma Projeleri Birimi</b>	0	0	0	1	0	1	2
	0.00	0.00	0.00	50.00	0.00	50.00	100.00
<b>Bilişim Enstitüsü</b>	0	0	0	2	0	1	3
	0.00	0.00	0.00	66.67	0.00	33.33	100.00
<b>Diş Hekimliği Fakültesi</b>	1	0	0	6	0	14	21
	4.76	0.00	0.00	28.57	0.00	66.67	100.00
<b>Döner Sermaye İşletme Müdürlüğü</b>	0	1	0	9	2	18	30
	0.00	3.33	0.00	30.00	6.67	60.00	100.00
<b>Eczacılık Fakültesi</b>	0	1	0	2	0	1	4
	0.00	25.00	0.00	50.00	0.00	25.00	100.00
<b>Eğitim Bilimleri Enstitüsü</b>	0	0	0	17	0	10	27
	0.00	0.00	0.00	62.96	0.00	37.04	100.00
<b>Fen Bilimleri Enstitüsü</b>	0	0	0	1	0	7	8
	0.00	0.00	0.00	12.50	0.00	87.50	100.00
<b>Fen Fakültesi</b>	0	0	0	3	0	5	8
	0.00	0.00	0.00	37.50	0.00	62.50	100.00
<b>Gazi Eğitim Fakültesi</b>	0	1	1	3	0	6	11
	0.00	9.09	9.09	27.27	0.00	54.55	100.00



<b>Gazi Hastanesi</b>	0	0	0	13	0	23	36
	0.00	0.00	0.00	36.11	0.00	63.89	100.00
<b>Genel Sekreterlik</b>	0	0	0	20	2	18	40
	0.00	0.00	0.00	50.00	5.00	45.00	100.00
<b>Hemşirelik Fakültesi</b>	0	0	0	1	0	1	2
	0.00	0.00	0.00	50.00	0.00	50.00	100.00
<b>Hukuk Müşavirliği</b>	0	0	0	1	0	7	8
	0.00	0.00	0.00	12.50	0.00	87.50	100.00
<b>İç Denetim Birimi Başkanlığı</b>	0	0	0	5	0	5	10
	0.00	0.00	0.00	50.00	0.00	50.00	100.00
<b>İdari ve Mali İşler Daire Başkanlığı</b>	0	0	0	0	0	1	1
	0.00	0.00	0.00	0.00	0.00	100.00	100.00
<b>Kazaları Araştırma ve Önleme Enstitüsü</b>	0	0	0	1	0	3	4
	0.00	0.00	0.00	25.00	0.00	75.00	100.00
<b>Kurum Koordinatörlükleri</b>	1	0	0	13	1	12	27
	3.70	0.00	0.00	48.15	3.70	44.44	100.00
<b>Kütüphane ve Dokümantasyon Daire Başkanlığı</b>	1	1	0	7	2	8	19
	5.26	5.26	0.00	36.84	10.53	42.11	100.00
<b>Mimarlık Fakültesi</b>	0	0	0	9	1	9	19
	0.00	0.00	0.00	47.37	5.26	47.37	100.00
<b>Mühendislik Fakültesi</b>	0	0	0	0	0	4	4
	0.00	0.00	0.00	0.00	0.00	100.00	100.00
<b>Personel Daire Başkanlığı</b>	0	1	0	4	2	5	12
	0.00	8.33	0.00	33.33	16.67	41.67	100.00
<b>Sağlık Bilimleri Enstitüsü</b>	0	0	0	8	0	9	17
	0.00	0.00	0.00	47.06	0.00	52.94	100.00
<b>Sağlık Bilimleri Fakültesi</b>	0	1	0	3	2	7	13

	0.00	7.69	0.00	23.08	15.38	53.85	100.00
<b>Sağlık Hizmetleri Meslek Yüksekokulu</b>	0	0	1	8	1	17	27
	0.00	0.00	3.70	29.63	3.70	62.96	100.00
<b>Sağlık Kültür ve Spor Daire Başkanlığı</b>	0	0	1	9	0	6	16
	0.00	0.00	6.25	56.25	0.00	37.50	100.00
<b>Spor Bilimleri Fakültesi</b>	0	0	0	1	0	1	2
	0.00	0.00	0.00	50.00	0.00	50.00	100.00
<b>Strateji Geliştirme Daire BAŞKANLIĞI</b>	0	0	1	5	0	4	10
	0.00	0.00	10.00	50.00	0.00	40.00	100.00
<b>Teknik Bilimler Meslek Yüksekokulu</b>	0	1	0	8	0	11	20
	0.00	5.00	0.00	40.00	0.00	55.00	100.00
<b>Teknoloji Fakültesi</b>	0	1	0	15	1	15	32
	0.00	3.13	0.00	46.88	3.13	46.88	100.00
<b>Tıp Fakültesi</b>	0	3	1	9	0	22	35
	0.00	8.57	2.86	25.71	0.00	62.86	100.00
<b>TUSAŞ-Kazan Meslek Yüksekokulu</b>	0	0	0	2	0	12	14
	0.00	0.00	0.00	14.29	0.00	85.71	100.00
<b>Uygulama ve Araştırma Merkezleri</b>	0	0	0	0	0	3	3
	0.00	0.00	0.00	0.00	0.00	100.00	100.00
<b>Uygulamalı Bilimler Fakültesi</b>	0	0	0	1	0	2	3
	0.00	0.00	0.00	33.33	0.00	66.67	100.00
<b>Yabancı Diller Yüksekokulu</b>	0	2	1	7	2	14	26
	0.00	7.69	3.85	26.92	7.69	53.85	100.00
<b>Yapı İşleri ve Teknik Daire Başkanlığı</b>	0	1	0	19	2	29	51
	0.00	1.96	0.00	37.25	3.92	56.86	100.00
<b>Diğer</b>	0	0	0	1	0	2	3

	0.00	0.00	0.00	33.33	0.00	66.67	100.00
<b>Toplam</b>	3	14	6	221	18	321	583
	0.51	2.40	1.03	37.91	3.09	55.06	100.00

**Pearson Chi2 = 157.57 Prob = 0.9290**

First row has *frequencies* and second row has row *Yüzdeages*

#### AB.5. Çalıştığınız birim X A.4. Üniversitem saygın bir konumdadır.

AB.5. Çalıştığınız birim:	Üniversitem saygın bir konumdadır.						
	Kesinlikle katılmıyorm	Katılmıyorm	Kararsız m	Katılıyorm	Kesinlikle katılıyorm	Fikri m yok	Toplam
<b>Basın ve Halkla İlişkiler Müdürlüğü</b>	0	0	0	1	0	0	1
	0.00	0.00	0.00	100.00	0.00	0.00	100.00
<b>Bilgi İşlem Daire Başkanlığı</b>	0	1	1	5	0	7	14
	0.00	7.14	7.14	35.71	0.00	50.00	100.00
<b>Bilimsel Araştırma Projeleri Birimi</b>	0	0	0	1	0	1	2
	0.00	0.00	0.00	50.00	0.00	50.00	100.00
<b>Bilişim Enstitüsü</b>	0	1	0	1	0	1	3
	0.00	33.33	0.00	33.33	0.00	33.33	100.00
<b>Diş Hekimliği Fakültesi</b>	0	1	1	8	0	11	21
	0.00	4.76	4.76	38.10	0.00	52.38	100.00
<b>Döner Sermaye İşletme Müdürlüğü</b>	0	5	1	18	1	5	30
	0.00	16.67	3.33	60.00	3.33	16.67	100.00
<b>Eczacılık Fakültesi</b>	0	0	0	3	0	1	4
	0.00	0.00	0.00	75.00	0.00	25.00	100.00
<b>Eğitim Bilimleri Enstitüsü</b>	0	5	1	12	0	9	27
	0.00	18.52	3.70	44.44	0.00	33.33	100.00
<b>Fen Bilimleri Enstitüsü</b>	0	1	0	6	0	1	8
	0.00	12.50	0.00	75.00	0.00	12.50	100.00
<b>Fen Fakültesi</b>	1	0	0	3	0	4	8
	12.50	0.00	0.00	37.50	0.00	50.00	100.00
<b>Gazi Eğitim Fakültesi</b>	0	0	0	6	0	5	11

	0.00	0.00	0.00	54.55	0.00	45.45	100.00
<b>Gazi Hastanesi</b>	0	2	0	21	0	13	36
	0.00	5.56	0.00	58.33	0.00	36.11	100.00
<b>Genel Sekreterlik</b>	0	4	3	23	2	8	40
	0.00	10.00	7.50	57.50	5.00	20.00	100.00
<b>Hemşirelik Fakültesi</b>	0	2	0	0	0	0	2
	0.00	100.00	0.00	0.00	0.00	0.00	100.00
<b>Hukuk Müşavirliği</b>	0	2	1	2	0	3	8
	0.00	25.00	12.50	25.00	0.00	37.50	100.00
<b>İç Denetim Birimi Başkanlığı</b>	1	0	0	7	0	2	10
	10.00	0.00	0.00	70.00	0.00	20.00	100.00
<b>İdari ve Mali İşler Daire Başkanlığı</b>	0	0	0	1	0	0	1
	0.00	0.00	0.00	100.00	0.00	0.00	100.00
<b>Kazaları Araştırma ve Önleme Enstitüsü</b>	0	2	0	1	0	1	4
	0.00	50.00	0.00	25.00	0.00	25.00	100.00
<b>Kurum Koordinatörlükleri</b>	2	5	2	11	2	5	27
	7.41	18.52	7.41	40.74	7.41	18.52	100.00
<b>Kütüphane ve Dokümantasyon Daire Başkanlığı</b>	1	5	1	5	0	7	19
	5.26	26.32	5.26	26.32	0.00	36.84	100.00
<b>Mimarlık Fakültesi</b>	0	2	2	8	0	7	19
	0.00	10.53	10.53	42.11	0.00	36.84	100.00
<b>Mühendislik Fakültesi</b>	1	1	0	0	0	2	4
	25.00	25.00	0.00	0.00	0.00	50.00	100.00
<b>Personel Daire Başkanlığı</b>	0	2	1	6	0	3	12
	0.00	16.67	8.33	50.00	0.00	25.00	100.00
<b>Sağlık Bilimleri Enstitüsü</b>	0	1	4	8	1	3	17
	0.00	5.88	23.53	47.06	5.88	17.65	100.00
<b>Sağlık Bilimleri Fakültesi</b>	0	1	1	5	2	4	13
	0.00	7.69	7.69	38.46	15.38	30.77	100.00

<b>Sağlık Hizmetleri Meslek Yüksekokulu</b>	0	2	1	6	3	15	27
	0.00	7.41	3.70	22.22	11.11	55.56	100.00
<b>Sağlık Kültür ve Spor Daire Başkanlığı</b>	0	1	1	8	1	5	16
	0.00	6.25	6.25	50.00	6.25	31.25	100.00
<b>Spor Bilimleri Fakültesi</b>	0	0	0	1	0	1	2
	0.00	0.00	0.00	50.00	0.00	50.00	100.00
<b>Strateji Geliştirme Daire BAşkanlığı</b>	0	0	1	2	0	7	10
	0.00	0.00	10.00	20.00	0.00	70.00	100.00
<b>Teknik Bilimler Meslek Yüksekokulu</b>	0	1	0	12	0	7	20
	0.00	5.00	0.00	60.00	0.00	35.00	100.00
<b>Teknoloji Fakültesi</b>	1	8	3	13	1	6	32
	3.13	25.00	9.38	40.63	3.13	18.75	100.00
<b>Tıp Fakültesi</b>	0	4	3	18	2	8	35
	0.00	11.43	8.57	51.43	5.71	22.86	100.00
<b>TUSAŞ-Kazan Meslek Yüksekokulu</b>	0	1	0	6	0	7	14
	0.00	7.14	0.00	42.86	0.00	50.00	100.00
<b>Uygulama ve Araştırma Merkezleri</b>	0	0	0	1	0	2	3
	0.00	0.00	0.00	33.33	0.00	66.67	100.00
<b>Uygulamalı Bilimler Fakültesi</b>	0	0	0	1	0	2	3
	0.00	0.00	0.00	33.33	0.00	66.67	100.00
<b>Yabancı Diller Yüksekokulu</b>	0	3	3	9	1	10	26
	0.00	11.54	11.54	34.62	3.85	38.46	100.00
<b>Yapı İşleri ve Teknik Daire Başkanlığı</b>	0	5	3	27	1	15	51
	0.00	9.80	5.88	52.94	1.96	29.41	100.00
<b>Diğer</b>	0	1	0	1	0	1	3
	0.00	33.33	0.00	33.33	0.00	33.33	100.00
<b>Toplam</b>	7	69	34	267	17	189	583

1.20	11.84	5.83	45.80	2.92	32.42	100.00
------	-------	------	-------	------	-------	--------

Pearson Chi2 = 200.65 Prob = 0.2043

First row has frequencies and second row has row Yüzdeages

#### AB.5. Çalıştığınız birim X A.5. Üniversitem iyi yönetilmektedir.

AB.5. Çalıştığınız birim:	A.5. Üniversitem iyi yönetilmektedir.						
	Kesinlikle katılmıyoru m	Katılmıyoru m	Kararsızu m	Katılıyoru m	Kesinlikle katılıyoru m	Fikri m yok	Topla m
<b>Basın ve Halkla İlişkiler Müdürlüğü</b>	1	0	0	0	0	0	1
	100.00	0.00	0.00	0.00	0.00	0.00	100.00
<b>Bilgi İşlem Daire Başkanlığı</b>	0	1	1	5	0	7	14
	0.00	7.14	7.14	35.71	0.00	50.00	100.00
<b>Bilimsel Araştırma Projeleri Birimi</b>	0	0	1	1	0	0	2
	0.00	0.00	50.00	50.00	0.00	0.00	100.00
<b>Bilişim Enstitüsü</b>	0	0	0	2	0	1	3
	0.00	0.00	0.00	66.67	0.00	33.33	100.00
<b>Dış Hekimliği Fakültesi</b>	2	2	2	7	2	6	21
	9.52	9.52	9.52	33.33	9.52	28.57	100.00
<b>Döner Sermaye İşletme Müdürlüğü</b>	2	7	2	14	2	3	30
	6.67	23.33	6.67	46.67	6.67	10.00	100.00
<b>Eczacılık Fakültesi</b>	0	1	0	2	0	1	4
	0.00	25.00	0.00	50.00	0.00	25.00	100.00
<b>Eğitim Bilimleri Enstitüsü</b>	0	6	1	14	1	5	27
	0.00	22.22	3.70	51.85	3.70	18.52	100.00
<b>Fen Bilimleri Enstitüsü</b>	1	3	1	2	0	1	8
	12.50	37.50	12.50	25.00	0.00	12.50	100.00
<b>Fen Fakültesi</b>	0	3	1	2	0	2	8
	0.00	37.50	12.50	25.00	0.00	25.00	100.00
<b>Gazi Eğitim Fakültesi</b>	0	2	0	4	0	5	11
	0.00	18.18	0.00	36.36	0.00	45.45	100.00
<b>Gazi Hastanesi</b>	0	2	2	21	0	11	36

	0.00	5.56	5.56	58.33	0.00	30.56	100.00
<b>Genel Sekreterlik</b>	1	4	3	21	6	5	40
	2.50	10.00	7.50	52.50	15.00	12.50	100.00
<b>Hemşirelik Fakültesi</b>	1	1	0	0	0	0	2
	50.00	50.00	0.00	0.00	0.00	0.00	100.00
<b>Hukuk Müşavirliği</b>	0	0	0	3	3	2	8
	0.00	0.00	0.00	37.50	37.50	25.00	100.00
<b>İç Denetim Birimi Başkanlığı</b>	1	1	0	7	0	1	10
	10.00	10.00	0.00	70.00	0.00	10.00	100.00
<b>İdari ve Mali İşler Daire Başkanlığı</b>	0	0	0	0	1	0	1
	0.00	0.00	0.00	0.00	100.00	0.00	100.00
<b>Kazaları Araştırma ve Önleme Enstitüsü</b>	0	1	0	2	0	1	4
	0.00	25.00	0.00	50.00	0.00	25.00	100.00
<b>Kurum Koordinatörlükleri</b>	3	5	1	12	3	3	27
	11.11	18.52	3.70	44.44	11.11	11.11	100.00
<b>Kütüphane ve Dokümantasyon Daire Başkanlığı</b>	0	7	2	5	0	5	19
	0.00	36.84	10.53	26.32	0.00	26.32	100.00
<b>Mimarlık Fakültesi</b>	1	3	1	8	1	5	19
	5.26	15.79	5.26	42.11	5.26	26.32	100.00
<b>Mühendislik Fakültesi</b>	0	3	0	0	1	0	4
	0.00	75.00	0.00	0.00	25.00	0.00	100.00
<b>Personel Daire Başkanlığı</b>	0	1	4	4	0	3	12
	0.00	8.33	33.33	33.33	0.00	25.00	100.00
<b>Sağlık Bilimleri Enstitüsü</b>	0	5	3	6	2	1	17
	0.00	29.41	17.65	35.29	11.76	5.88	100.00
<b>Sağlık Bilimleri Fakültesi</b>	0	2	0	5	3	3	13
	0.00	15.38	0.00	38.46	23.08	23.08	100.00
<b>Sağlık Hizmetleri Meslek Yüksekokulu</b>	0	3	2	7	2	13	27

	0.00	11.11	7.41	25.93	7.41	48.15	100.00
<b>Sağlık Kültür ve Spor Daire Başkanlığı</b>	1	4	1	6	0	4	16
	6.25	25.00	6.25	37.50	0.00	25.00	100.00
<b>Spor Bilimleri Fakültesi</b>	0	1	0	1	0	0	2
	0.00	50.00	0.00	50.00	0.00	0.00	100.00
<b>Strateji Geliştirme Daire BAŞKANLIĞI</b>	0	0	1	3	0	6	10
	0.00	0.00	10.00	30.00	0.00	60.00	100.00
<b>Teknik Bilimler Meslek Yüksekokulu</b>	0	3	0	10	0	7	20
	0.00	15.00	0.00	50.00	0.00	35.00	100.00
<b>Teknoloji Fakültesi</b>	1	9	3	14	3	2	32
	3.13	28.13	9.38	43.75	9.38	6.25	100.00
<b>Tıp Fakültesi</b>	0	9	3	17	3	3	35
	0.00	25.71	8.57	48.57	8.57	8.57	100.00
<b>TUSAŞ-Kazan Meslek Yüksekokulu</b>	0	1	0	8	0	5	14
	0.00	7.14	0.00	57.14	0.00	35.71	100.00
<b>Uygulama ve Araştırma Merkezleri</b>	0	0	0	2	0	1	3
	0.00	0.00	0.00	66.67	0.00	33.33	100.00
<b>Uygulamalı Bilimler Fakültesi</b>	0	0	0	2	0	1	3
	0.00	0.00	0.00	66.67	0.00	33.33	100.00
<b>Yabancı Diller Yüksekokulu</b>	1	8	1	5	1	10	26
	3.85	30.77	3.85	19.23	3.85	38.46	100.00
<b>Yapı İşleri ve Teknik Daire Başkanlığı</b>	0	9	6	21	2	13	51
	0.00	17.65	11.76	41.18	3.92	25.49	100.00
<b>Diğer</b>	0	0	0	2	0	1	3
	0.00	0.00	0.00	66.67	0.00	33.33	100.00
<b>Toplam</b>	16	107	42	245	36	137	583
	2.74	18.35	7.20	42.02	6.17	23.50	100.00

Pearson Chi2 = 272.53 Prob = 0.0000



First row has frequencies and second row has row Yüzdeages

**AB.5. Çalıştığınız birim X A.6. Personel, öğrenciler ve mezunlara yönelik kurumsal aidiyet duygusunu güçlendirecek etkinlikler yeterlidir.**

AB.5. Çalıştığınız birim:	Personel, öğrenciler ve mezunlara yönelik kurumsal aidiyet duygusunu güçlendirecek						
	Kesinlikle katılmıyor m	Katılmıyor m	Kararsız m	Katılıyor m	Kesinlikle katılıyor m	Fikri m yok	Toplam m
<b>Basın ve Halkla İlişkiler Müdürlüğü</b>	0	0	1	0	0	0	1
	0.00	0.00	100.00	0.00	0.00	0.00	100.00
<b>Bilgi İşlem Daire Başkanlığı</b>	0	4	1	4	2	3	14
	0.00	28.57	7.14	28.57	14.29	21.43	100.00
<b>Bilimsel Araştırma Projeleri Birimi</b>	0	0	1	1	0	0	2
	0.00	0.00	50.00	50.00	0.00	0.00	100.00
<b>Bilişim Enstitüsü</b>	1	0	0	1	0	1	3
	33.33	0.00	0.00	33.33	0.00	33.33	100.00
<b>Diş Hekimliği Fakültesi</b>	0	6	3	7	2	3	21
	0.00	28.57	14.29	33.33	9.52	14.29	100.00
<b>Döner Sermaye İşletme Müdürlüğü</b>	0	7	7	13	2	1	30
	0.00	23.33	23.33	43.33	6.67	3.33	100.00
<b>Eczacılık Fakültesi</b>	1	1	0	2	0	0	4
	25.00	25.00	0.00	50.00	0.00	0.00	100.00
<b>Eğitim Bilimleri Enstitüsü</b>	0	6	8	10	1	2	27
	0.00	22.22	29.63	37.04	3.70	7.41	100.00
<b>Fen Bilimleri Enstitüsü</b>	0	1	3	3	1	0	8
	0.00	12.50	37.50	37.50	12.50	0.00	100.00
<b>Fen Fakültesi</b>	1	2	4	0	0	1	8
	12.50	25.00	50.00	0.00	0.00	12.50	100.00
<b>Gazi Eğitim Fakültesi</b>	0	2	1	5	0	3	11
	0.00	18.18	9.09	45.45	0.00	27.27	100.00
<b>Gazi Hastanesi</b>	0	3	5	18	1	9	36
	0.00	8.33	13.89	50.00	2.78	25.00	100.00

<b>Genel Sekreterlik</b>	4	5	6	14	9	2	40
	10.00	12.50	15.00	35.00	22.50	5.00	100.00
<b>Hemşirelik Fakültesi</b>	0	0	1	1	0	0	2
	0.00	0.00	50.00	50.00	0.00	0.00	100.00
<b>Hukuk Müşavirliği</b>	0	1	2	4	1	0	8
	0.00	12.50	25.00	50.00	12.50	0.00	100.00
<b>İç Denetim Birimi Başkanlığı</b>	1	2	2	3	0	2	10
	10.00	20.00	20.00	30.00	0.00	20.00	100.00
<b>İdari ve Mali İşler Daire Başkanlığı</b>	0	0	0	0	1	0	1
	0.00	0.00	0.00	0.00	100.00	0.00	100.00
<b>Kazaları Araştırma ve Önleme Enstitüsü</b>	0	1	0	2	1	0	4
	0.00	25.00	0.00	50.00	25.00	0.00	100.00
<b>Kurum Koordinatörlükleri</b>	5	1	6	8	5	2	27
	18.52	3.70	22.22	29.63	18.52	7.41	100.00
<b>Kütüphane ve Dokümantasyon Daire Başkanlığı</b>	1	5	4	6	2	1	19
	5.26	26.32	21.05	31.58	10.53	5.26	100.00
<b>Mimarlık Fakültesi</b>	1	4	2	6	3	3	19
	5.26	21.05	10.53	31.58	15.79	15.79	100.00
<b>Mühendislik Fakültesi</b>	0	1	1	0	2	0	4
	0.00	25.00	25.00	0.00	50.00	0.00	100.00
<b>Personel Daire Başkanlığı</b>	0	4	3	4	0	1	12
	0.00	33.33	25.00	33.33	0.00	8.33	100.00
<b>Sağlık Bilimleri Enstitüsü</b>	0	5	1	6	4	1	17
	0.00	29.41	5.88	35.29	23.53	5.88	100.00
<b>Sağlık Bilimleri Fakültesi</b>	0	0	1	7	3	2	13
	0.00	0.00	7.69	53.85	23.08	15.38	100.00
<b>Sağlık Hizmetleri Meslek Yüksekokulu</b>	0	4	1	11	4	7	27
	0.00	14.81	3.70	40.74	14.81	25.93	100.00

<b>Sağlık Kültür ve Spor Daire Başkanlığı</b>	0	4	3	6	2	1	16
	0.00	25.00	18.75	37.50	12.50	6.25	100.00
<b>Spor Bilimleri Fakültesi</b>	0	0	2	0	0	0	2
	0.00	0.00	100.00	0.00	0.00	0.00	100.00
<b>Strateji Geliştirme Daire BAşkanlığı</b>	1	0	3	3	0	3	10
	10.00	0.00	30.00	30.00	0.00	30.00	100.00
<b>Teknik Bilimler Meslek Yüksekokulu</b>	0	4	0	12	0	4	20
	0.00	20.00	0.00	60.00	0.00	20.00	100.00
<b>Teknoloji Fakültesi</b>	0	9	7	8	7	1	32
	0.00	28.13	21.88	25.00	21.88	3.13	100.00
<b>Tıp Fakültesi</b>	4	10	5	11	4	1	35
	11.43	28.57	14.29	31.43	11.43	2.86	100.00
<b>TUSAŞ-Kazan Meslek Yüksekokulu</b>	0	2	3	8	0	1	14
	0.00	14.29	21.43	57.14	0.00	7.14	100.00
<b>Uygulama ve Araştırma Merkezleri</b>	0	1	1	0	0	1	3
	0.00	33.33	33.33	0.00	0.00	33.33	100.00
<b>Uygulamalı Bilimler Fakültesi</b>	0	0	0	3	0	0	3
	0.00	0.00	0.00	100.00	0.00	0.00	100.00
<b>Yabancı Diller Yüksekokulu</b>	1	2	8	3	2	10	26
	3.85	7.69	30.77	11.54	7.69	38.46	100.00
<b>Yapı İşleri ve Teknik Daire Başkanlığı</b>	5	10	11	19	4	2	51
	9.80	19.61	21.57	37.25	7.84	3.92	100.00
<b>Diğer</b>	0	0	2	1	0	0	3
	0.00	0.00	66.67	33.33	0.00	0.00	100.00
<b>Toplam</b>	26	107	109	210	63	68	583
	4.46	18.35	18.70	36.02	10.81	11.66	100.00
<b>Pearson Chi2 = 246.81 Prob = 0.0016</b>							

First row has frequencies and second row has row Yüzdeages

**AB.5. Çalıştığınız birim X A.7. Kalite iyileştirme çalışmaları etkin biçimde yürütülmektedir.**

<b>AB.5. Çalıştığınız birim: Kalite iyileştirme çalışmaları etkin biçimde yürütülmektedir.</b>							
<b>Çalıştığınız birim:</b>	<b>Kesinlikle katılmıyoru m</b>	<b>Katılmıyoru m</b>	<b>Kararsızu m</b>	<b>Katılıyoru m</b>	<b>Kesinlikle katılıyoru m</b>	<b>Fikri m yok</b>	<b>Topla m</b>
<b>Basın ve Halkla İlişkiler Müdürlüğü</b>	0	0	0	1	0	0	1
	0.00	0.00	0.00	100.00	0.00	0.00	100.00
<b>Bilgi İşlem Daire Başkanlığı</b>	1	2	1	7	0	3	14
	7.14	14.29	7.14	50.00	0.00	21.43	100.00
<b>Bilimsel Araştırma Projeleri Birimi</b>	0	0	0	2	0	0	2
	0.00	0.00	0.00	100.00	0.00	0.00	100.00
<b>Bilişim Enstitüsü</b>	0	0	0	2	0	1	3
	0.00	0.00	0.00	66.67	0.00	33.33	100.00
<b>Diş Hekimliği Fakültesi</b>	0	4	0	9	3	5	21
	0.00	19.05	0.00	42.86	14.29	23.81	100.00
<b>Döner Sermaye İşletme Müdürlüğü</b>	2	7	2	15	2	2	30
	6.67	23.33	6.67	50.00	6.67	6.67	100.00
<b>Eczacılık Fakültesi</b>	0	1	0	3	0	0	4
	0.00	25.00	0.00	75.00	0.00	0.00	100.00
<b>Eğitim Bilimleri Enstitüsü</b>	0	8	3	11	0	5	27
	0.00	29.63	11.11	40.74	0.00	18.52	100.00
<b>Fen Bilimleri Enstitüsü</b>	0	2	3	1	0	2	8
	0.00	25.00	37.50	12.50	0.00	25.00	100.00
<b>Fen Fakültesi</b>	1	0	0	6	0	1	8
	12.50	0.00	0.00	75.00	0.00	12.50	100.00
<b>Gazi Eğitim Fakültesi</b>	0	2	0	6	0	3	11
	0.00	18.18	0.00	54.55	0.00	27.27	100.00
<b>Gazi Hastanesi</b>	0	5	0	18	0	13	36
	0.00	13.89	0.00	50.00	0.00	36.11	100.00
<b>Genel Sekreterlik</b>	1	8	1	23	6	1	40

	2.50	20.00	2.50	57.50	15.00	2.50	100.00
<b>Hemşirelik Fakültesi</b>	0	0	1	0	0	1	2
	0.00	0.00	50.00	0.00	0.00	50.00	100.00
<b>Hukuk Müşavirliği</b>	0	0	1	2	2	3	8
	0.00	0.00	12.50	25.00	25.00	37.50	100.00
<b>İç Denetim Birimi Başkanlığı</b>	0	3	1	4	0	2	10
	0.00	30.00	10.00	40.00	0.00	20.00	100.00
<b>İdari ve Mali İşler Daire Başkanlığı</b>	0	0	0	0	1	0	1
	0.00	0.00	0.00	0.00	100.00	0.00	100.00
<b>Kazaları Araştırma ve Önleme Enstitüsü</b>	0	0	1	3	0	0	4
	0.00	0.00	25.00	75.00	0.00	0.00	100.00
<b>Kurum Koordinatörlükleri</b>	4	3	1	11	3	5	27
	14.81	11.11	3.70	40.74	11.11	18.52	100.00
<b>Kütüphane ve Dokümantasyon Daire Başkanlığı</b>	0	4	2	8	1	4	19
	0.00	21.05	10.53	42.11	5.26	21.05	100.00
<b>Mimarlık Fakültesi</b>	1	1	4	8	1	4	19
	5.26	5.26	21.05	42.11	5.26	21.05	100.00
<b>Mühendislik Fakültesi</b>	0	1	0	1	2	0	4
	0.00	25.00	0.00	25.00	50.00	0.00	100.00
<b>Personel Daire Başkanlığı</b>	2	1	2	4	1	2	12
	16.67	8.33	16.67	33.33	8.33	16.67	100.00
<b>Sağlık Bilimleri Enstitüsü</b>	0	5	2	7	2	1	17
	0.00	29.41	11.76	41.18	11.76	5.88	100.00
<b>Sağlık Bilimleri Fakültesi</b>	0	1	0	6	2	4	13
	0.00	7.69	0.00	46.15	15.38	30.77	100.00
<b>Sağlık Hizmetleri Meslek Yüksekokulu</b>	1	4	2	12	1	7	27
	3.70	14.81	7.41	44.44	3.70	25.93	100.00

<b>Sağlık Kültür ve Spor Daire Başkanlığı</b>	0	2	4	7	0	3	16
	0.00	12.50	25.00	43.75	0.00	18.75	100.00
<b>Spor Bilimleri Fakültesi</b>	1	1	0	0	0	0	2
	50.00	50.00	0.00	0.00	0.00	0.00	100.00
<b>Strateji Geliştirme Daire BAşkanlığı</b>	0	0	0	3	1	6	10
	0.00	0.00	0.00	30.00	10.00	60.00	100.00
<b>Teknik Bilimler Meslek Yüksekokulu</b>	0	1	1	12	0	6	20
	0.00	5.00	5.00	60.00	0.00	30.00	100.00
<b>Teknoloji Fakültesi</b>	3	9	6	12	0	2	32
	9.38	28.13	18.75	37.50	0.00	6.25	100.00
<b>Tıp Fakültesi</b>	3	5	3	17	3	4	35
	8.57	14.29	8.57	48.57	8.57	11.43	100.00
<b>TUSAŞ-Kazan Meslek Yüksekokulu</b>	0	1	1	11	0	1	14
	0.00	7.14	7.14	78.57	0.00	7.14	100.00
<b>Uygulama ve Araştırma Merkezleri</b>	0	0	0	2	0	1	3
	0.00	0.00	0.00	66.67	0.00	33.33	100.00
<b>Uygulamalı Bilimler Fakültesi</b>	0	0	0	2	0	1	3
	0.00	0.00	0.00	66.67	0.00	33.33	100.00
<b>Yabancı Diller Yüksekokulu</b>	2	5	3	8	0	8	26
	7.69	19.23	11.54	30.77	0.00	30.77	100.00
<b>Yapı İşleri ve Teknik Daire Başkanlığı</b>	5	9	4	27	2	4	51
	9.80	17.65	7.84	52.94	3.92	7.84	100.00
<b>Diğer</b>	0	1	0	1	0	1	3
	0.00	33.33	0.00	33.33	0.00	33.33	100.00
<b>Toplam</b>	27	96	49	272	33	106	583
	4.63	16.47	8.40	46.66	5.66	18.18	100.00

**Pearson Chi2 = 238.48 Prob = 0.0049**

First row has frequencies and second row has row Yüzdeages

**AB.5. Çalıştığınız birim X A.8. İyileştirme çalışmalarında paydaşların görüşleri alınmaktadır.**

AB.5. İyileştirme çalışmalarında paydaşların görüşleri alınmaktadır.							
Çalıştığınız birim:	Kesinlikle katılmıyor m	Katılmıyor m	Kararsız m	Katılıyor m	Kesinlikle katılıyor m	Fikri m yok	Toplam m
<b>Basın ve Halkla İlişkiler Müdürlüğü</b>	1	0	0	0	0	0	1
	100.00	0.00	0.00	0.00	0.00	0.00	100.00
<b>Bilgi İşlem Daire Başkanlığı</b>	1	2	2	6	1	2	14
	7.14	14.29	14.29	42.86	7.14	14.29	100.00
<b>Bilimsel Araştırma Projeleri Birimi</b>	0	0	0	2	0	0	2
	0.00	0.00	0.00	100.00	0.00	0.00	100.00
<b>Bilişim Enstitüsü</b>	1	0	0	1	0	1	3
	33.33	0.00	0.00	33.33	0.00	33.33	100.00
<b>Diş Hekimliği Fakültesi</b>	2	2	4	4	2	7	21
	9.52	9.52	19.05	19.05	9.52	33.33	100.00
<b>Döner Sermaye İşletme Müdürlüğü</b>	0	8	4	14	3	1	30
	0.00	26.67	13.33	46.67	10.00	3.33	100.00
<b>Eczacılık Fakültesi</b>	0	1	0	3	0	0	4
	0.00	25.00	0.00	75.00	0.00	0.00	100.00
<b>Eğitim Bilimleri Enstitüsü</b>	2	6	4	11	1	3	27
	7.41	22.22	14.81	40.74	3.70	11.11	100.00
<b>Fen Bilimleri Enstitüsü</b>	0	3	1	2	0	2	8
	0.00	37.50	12.50	25.00	0.00	25.00	100.00
<b>Fen Fakültesi</b>	1	1	0	5	0	1	8
	12.50	12.50	0.00	62.50	0.00	12.50	100.00
<b>Gazi Eğitim Fakültesi</b>	0	1	1	6	0	3	11
	0.00	9.09	9.09	54.55	0.00	27.27	100.00
<b>Gazi Hastanesi</b>	2	5	2	19	0	8	36
	5.56	13.89	5.56	52.78	0.00	22.22	100.00
<b>Genel Sekreterlik</b>	3	8	6	13	9	1	40

	7.50	20.00	15.00	32.50	22.50	2.50	100.00
<b>Hemşirelik Fakültesi</b>	1	1	0	0	0	0	2
	50.00	50.00	0.00	0.00	0.00	0.00	100.00
<b>Hukuk Müşavirliği</b>	0	1	1	3	2	1	8
	0.00	12.50	12.50	37.50	25.00	12.50	100.00
<b>İç Denetim Birimi Başkanlığı</b>	1	0	0	7	0	2	10
	10.00	0.00	0.00	70.00	0.00	20.00	100.00
<b>İdari ve Mali İşler Daire Başkanlığı</b>	0	0	0	0	1	0	1
	0.00	0.00	0.00	0.00	100.00	0.00	100.00
<b>Kazaları Araştırma ve Önleme Enstitüsü</b>	1	0	2	1	0	0	4
	25.00	0.00	50.00	25.00	0.00	0.00	100.00
<b>Kurum Koordinatörlükleri</b>	6	4	3	8	3	3	27
	22.22	14.81	11.11	29.63	11.11	11.11	100.00
<b>Kütüphane ve Dokümantasyon Daire Başkanlığı</b>	2	2	4	9	1	1	19
	10.53	10.53	21.05	47.37	5.26	5.26	100.00
<b>Mimarlık Fakültesi</b>	0	1	5	10	0	3	19
	0.00	5.26	26.32	52.63	0.00	15.79	100.00
<b>Mühendislik Fakültesi</b>	2	1	0	1	0	0	4
	50.00	25.00	0.00	25.00	0.00	0.00	100.00
<b>Personel Daire Başkanlığı</b>	2	1	2	5	1	1	12
	16.67	8.33	16.67	41.67	8.33	8.33	100.00
<b>Sağlık Bilimleri Enstitüsü</b>	0	5	2	8	1	1	17
	0.00	29.41	11.76	47.06	5.88	5.88	100.00
<b>Sağlık Bilimleri Fakültesi</b>	0	0	1	7	2	3	13
	0.00	0.00	7.69	53.85	15.38	23.08	100.00
<b>Sağlık Hizmetleri Meslek Yüksekokulu</b>	1	2	3	15	1	5	27
	3.70	7.41	11.11	55.56	3.70	18.52	100.00



<b>Sağlık Kültür ve Spor Daire Başkanlığı</b>	0	1	3	9	2	1	16
	0.00	6.25	18.75	56.25	12.50	6.25	100.00
<b>Spor Bilimleri Fakültesi</b>	0	1	0	1	0	0	2
	0.00	50.00	0.00	50.00	0.00	0.00	100.00
<b>Strateji Geliştirme Daire BAşkanlığı</b>	1	0	0	4	1	4	10
	10.00	0.00	0.00	40.00	10.00	40.00	100.00
<b>Teknik Bilimler Meslek Yüksekokulu</b>	0	3	0	12	0	5	20
	0.00	15.00	0.00	60.00	0.00	25.00	100.00
<b>Teknoloji Fakültesi</b>	3	8	7	10	3	1	32
	9.38	25.00	21.88	31.25	9.38	3.13	100.00
<b>Tıp Fakültesi</b>	6	11	6	10	1	1	35
	17.14	31.43	17.14	28.57	2.86	2.86	100.00
<b>TUSAŞ-Kazan Meslek Yüksekokulu</b>	1	2	1	9	0	1	14
	7.14	14.29	7.14	64.29	0.00	7.14	100.00
<b>Uygulama ve Araştırma Merkezleri</b>	1	0	0	1	0	1	3
	33.33	0.00	0.00	33.33	0.00	33.33	100.00
<b>Uygulamalı Bilimler Fakültesi</b>	0	0	0	2	0	1	3
	0.00	0.00	0.00	66.67	0.00	33.33	100.00
<b>Yabancı Diller Yüksekokulu</b>	1	8	4	6	0	7	26
	3.85	30.77	15.38	23.08	0.00	26.92	100.00
<b>Yapı İşleri ve Teknik Daire Başkanlığı</b>	5	14	6	19	3	4	51
	9.80	27.45	11.76	37.25	5.88	7.84	100.00
<b>Diğer</b>	0	1	1	0	0	1	3
	0.00	33.33	33.33	0.00	0.00	33.33	100.00
<b>Toplam</b>	47	104	75	243	38	76	583
	8.06	17.84	12.86	41.68	6.52	13.04	100.00
<b>Pearson Chi2 = 240.43 Prob = 0.0038</b>							

First row has frequencies and second row has row Yüzdeages

**AB.5. Çalıştığınız birim X A.9. Yürütülen iyileştirme çalışmaları hakkında yeterli bilgilendirme yapılmaktadır.**

AB.5. Yürütülen iyileştirme çalışmaları hakkında yeterli bilgilendirme yapılmaktadır.							
Çalıştığınız birim:	Kesinlikle katılmıyor	Katılmıyor	Kararsız	Katılıyor	Kesinlikle katılıyor	Fikri m yok	Toplam
<b>Basın ve Halkla İlişkiler Müdürlüğü</b>	0	1	0	0	0	0	1
	0.00	100.00	0.00	0.00	0.00	0.00	100.00
<b>Bilgi İşlem Daire Başkanlığı</b>	0	4	1	6	1	2	14
	0.00	28.57	7.14	42.86	7.14	14.29	100.00
<b>Bilimsel Araştırma Projeleri Birimi</b>	0	0	0	2	0	0	2
	0.00	0.00	0.00	100.00	0.00	0.00	100.00
<b>Bilişim Enstitüsü</b>	0	0	0	2	0	1	3
	0.00	0.00	0.00	66.67	0.00	33.33	100.00
<b>Dış Hekimliği Fakültesi</b>	2	1	3	8	2	5	21
	9.52	4.76	14.29	38.10	9.52	23.81	100.00
<b>Döner Sermaye İşletme Müdürlüğü</b>	0	11	3	14	1	1	30
	0.00	36.67	10.00	46.67	3.33	3.33	100.00
<b>Eczacılık Fakültesi</b>	0	0	1	3	0	0	4
	0.00	0.00	25.00	75.00	0.00	0.00	100.00
<b>Eğitim Bilimleri Enstitüsü</b>	2	6	4	11	0	4	27
	7.41	22.22	14.81	40.74	0.00	14.81	100.00
<b>Fen Bilimleri Enstitüsü</b>	0	3	1	2	0	2	8
	0.00	37.50	12.50	25.00	0.00	25.00	100.00
<b>Fen Fakültesi</b>	0	1	0	6	0	1	8
	0.00	12.50	0.00	75.00	0.00	12.50	100.00
<b>Gazi Eğitim Fakültesi</b>	0	1	1	6	0	3	11
	0.00	9.09	9.09	54.55	0.00	27.27	100.00
<b>Gazi Hastanesi</b>	2	3	3	20	0	8	36
	5.56	8.33	8.33	55.56	0.00	22.22	100.00
<b>Genel Sekreterlik</b>	2	8	8	15	6	1	40

	5.00	20.00	20.00	37.50	15.00	2.50	100.00
<b>Hemşirelik Fakültesi</b>	0	1	0	1	0	0	2
	0.00	50.00	0.00	50.00	0.00	0.00	100.00
<b>Hukuk Müşavirliği</b>	0	1	2	4	0	1	8
	0.00	12.50	25.00	50.00	0.00	12.50	100.00
<b>İç Denetim Birimi Başkanlığı</b>	2	1	1	5	0	1	10
	20.00	10.00	10.00	50.00	0.00	10.00	100.00
<b>İdari ve Mali İşler Daire Başkanlığı</b>	0	0	0	0	1	0	1
	0.00	0.00	0.00	0.00	100.00	0.00	100.00
<b>Kazaları Araştırma ve Önleme Enstitüsü</b>	1	0	0	2	1	0	4
	25.00	0.00	0.00	50.00	25.00	0.00	100.00
<b>Kurum Koordinatörlükleri</b>	3	5	4	8	3	4	27
	11.11	18.52	14.81	29.63	11.11	14.81	100.00
<b>Kütüphane ve Dokümantasyon Daire Başkanlığı</b>	4	2	3	8	1	1	19
	21.05	10.53	15.79	42.11	5.26	5.26	100.00
<b>Mimarlık Fakültesi</b>	1	0	5	10	0	3	19
	5.26	0.00	26.32	52.63	0.00	15.79	100.00
<b>Mühendislik Fakültesi</b>	0	2	0	1	1	0	4
	0.00	50.00	0.00	25.00	25.00	0.00	100.00
<b>Personel Daire Başkanlığı</b>	0	2	2	6	1	1	12
	0.00	16.67	16.67	50.00	8.33	8.33	100.00
<b>Sağlık Bilimleri Enstitüsü</b>	0	3	4	7	2	1	17
	0.00	17.65	23.53	41.18	11.76	5.88	100.00
<b>Sağlık Bilimleri Fakültesi</b>	0	1	1	6	2	3	13
	0.00	7.69	7.69	46.15	15.38	23.08	100.00
<b>Sağlık Hizmetleri Meslek Yüksekokulu</b>	1	5	3	12	1	5	27
	3.70	18.52	11.11	44.44	3.70	18.52	100.00

<b>Sağlık Kültür ve Spor Daire Başkanlığı</b>	0	3	4	7	0	2	16
	0.00	18.75	25.00	43.75	0.00	12.50	100.00
<b>Spor Bilimleri Fakültesi</b>	0	1	0	1	0	0	2
	0.00	50.00	0.00	50.00	0.00	0.00	100.00
<b>Strateji Geliştirme Daire BAşkanlığı</b>	0	1	2	5	0	2	10
	0.00	10.00	20.00	50.00	0.00	20.00	100.00
<b>Teknik Bilimler Meslek Yüksekokulu</b>	0	2	1	14	0	3	20
	0.00	10.00	5.00	70.00	0.00	15.00	100.00
<b>Teknoloji Fakültesi</b>	4	10	8	9	0	1	32
	12.50	31.25	25.00	28.13	0.00	3.13	100.00
<b>Tıp Fakültesi</b>	4	8	4	14	1	4	35
	11.43	22.86	11.43	40.00	2.86	11.43	100.00
<b>TUSAŞ-Kazan Meslek Yüksekokulu</b>	0	3	2	7	0	2	14
	0.00	21.43	14.29	50.00	0.00	14.29	100.00
<b>Uygulama ve Araştırma Merkezleri</b>	0	1	0	0	0	2	3
	0.00	33.33	0.00	0.00	0.00	66.67	100.00
<b>Uygulamalı Bilimler Fakültesi</b>	0	0	0	3	0	0	3
	0.00	0.00	0.00	100.00	0.00	0.00	100.00
<b>Yabancı Diller Yüksekokulu</b>	3	6	6	5	1	5	26
	11.54	23.08	23.08	19.23	3.85	19.23	100.00
<b>Yapı İşleri ve Teknik Daire Başkanlığı</b>	4	11	8	24	1	3	51
	7.84	21.57	15.69	47.06	1.96	5.88	100.00
<b>Diğer</b>	0	1	0	1	0	1	3
	0.00	33.33	0.00	33.33	0.00	33.33	100.00
<b>Toplam</b>	35	109	85	255	26	73	583
	6.00	18.70	14.58	43.74	4.46	12.52	100.00
<b>Pearson Chi2 = 204.28 Prob = 0.1578</b>							

First row has frequencies and second row has row Yüzdeages

**AB.5. Çalıştığınız birim X A.10. Görevde yükselme ve unvan değişikliği ölçütleri objektiftir.**

<b>AB.5. Görevde yükselme ve unvan değişikliği ölçütleri objektiftir.</b>							
<b>Çalıştığınız birim:</b>	<b>Kesinlikle katılmıyoru m</b>	<b>Katılmıyoru m</b>	<b>Kararsızu m</b>	<b>Katılıyoru m</b>	<b>Kesinlikle katılıyoru m</b>	<b>Fikri m yok</b>	<b>Toplam</b>
<b>Basın ve Halkla İlişkiler Müdürlüğü</b>	1	0	0	0	0	0	1
	100.00	0.00	0.00	0.00	0.00	0.00	100.00
<b>Bilgi İşlem Daire Başkanlığı</b>	1	5	0	5	1	2	14
	7.14	35.71	0.00	35.71	7.14	14.29	100.00
<b>Bilimsel Araştırma Projeleri Birimi</b>	0	0	0	1	1	0	2
	0.00	0.00	0.00	50.00	50.00	0.00	100.00
<b>Bilişim Enstitüsü</b>	1	0	0	1	0	1	3
	33.33	0.00	0.00	33.33	0.00	33.33	100.00
<b>Diş Hekimliği Fakültesi</b>	2	2	2	5	5	5	21
	9.52	9.52	9.52	23.81	23.81	23.81	100.00
<b>Döner Sermaye İşletme Müdürlüğü</b>	3	9	3	8	6	1	30
	10.00	30.00	10.00	26.67	20.00	3.33	100.00
<b>Eczacılık Fakültesi</b>	1	0	1	1	0	1	4
	25.00	0.00	25.00	25.00	0.00	25.00	100.00
<b>Eğitim Bilimleri Enstitüsü</b>	2	10	2	8	4	1	27
	7.41	37.04	7.41	29.63	14.81	3.70	100.00
<b>Fen Bilimleri Enstitüsü</b>	0	3	0	3	2	0	8
	0.00	37.50	0.00	37.50	25.00	0.00	100.00
<b>Fen Fakültesi</b>	0	2	0	3	1	2	8
	0.00	25.00	0.00	37.50	12.50	25.00	100.00
<b>Gazi Eğitim Fakültesi</b>	0	1	0	5	2	3	11
	0.00	9.09	0.00	45.45	18.18	27.27	100.00
<b>Gazi Hastanesi</b>	3	7	4	15	3	4	36
	8.33	19.44	11.11	41.67	8.33	11.11	100.00
<b>Genel Sekreterlik</b>	4	3	5	14	13	1	40

	10.00	7.50	12.50	35.00	32.50	2.50	100.00
<b>Hemşirelik Fakültesi</b>	1	0	0	1	0	0	2
	50.00	0.00	0.00	50.00	0.00	0.00	100.00
<b>Hukuk Müşavirliği</b>	0	2	1	2	3	0	8
	0.00	25.00	12.50	25.00	37.50	0.00	100.00
<b>İç Denetim Birimi Başkanlığı</b>	2	0	0	4	2	2	10
	20.00	0.00	0.00	40.00	20.00	20.00	100.00
<b>İdari ve Mali İşler Daire Başkanlığı</b>	0	1	0	0	0	0	1
	0.00	100.00	0.00	0.00	0.00	0.00	100.00
<b>Kazaları Araştırma ve Önleme Enstitüsü</b>	0	2	1	1	0	0	4
	0.00	50.00	25.00	25.00	0.00	0.00	100.00
<b>Kurum Koordinatörlükleri</b>	4	4	4	12	3	0	27
	14.81	14.81	14.81	44.44	11.11	0.00	100.00
<b>Kütüphane ve Dokümantasyon Daire Başkanlığı</b>	1	3	4	5	5	1	19
	5.26	15.79	21.05	26.32	26.32	5.26	100.00
<b>Mimarlık Fakültesi</b>	2	2	3	8	1	3	19
	10.53	10.53	15.79	42.11	5.26	15.79	100.00
<b>Mühendislik Fakültesi</b>	1	1	1	1	0	0	4
	25.00	25.00	25.00	25.00	0.00	0.00	100.00
<b>Personel Daire Başkanlığı</b>	1	3	2	2	3	1	12
	8.33	25.00	16.67	16.67	25.00	8.33	100.00
<b>Sağlık Bilimleri Enstitüsü</b>	2	5	2	3	4	1	17
	11.76	29.41	11.76	17.65	23.53	5.88	100.00
<b>Sağlık Bilimleri Fakültesi</b>	1	1	0	6	3	2	13
	7.69	7.69	0.00	46.15	23.08	15.38	100.00
<b>Sağlık Hizmetleri Meslek Yüksekokulu</b>	5	2	3	8	4	5	27
	18.52	7.41	11.11	29.63	14.81	18.52	100.00

<b>Sağlık Kültür ve Spor Daire Başkanlığı</b>	0	4	3	4	2	3	16
	0.00	25.00	18.75	25.00	12.50	18.75	100.00
<b>Spor Bilimleri Fakültesi</b>	0	0	1	0	1	0	2
	0.00	0.00	50.00	0.00	50.00	0.00	100.00
<b>Strateji Geliştirme Daire BAşkanlığı</b>	1	3	1	4	1	0	10
	10.00	30.00	10.00	40.00	10.00	0.00	100.00
<b>Teknik Bilimler Meslek Yüksekokulu</b>	0	3	1	12	1	3	20
	0.00	15.00	5.00	60.00	5.00	15.00	100.00
<b>Teknoloji Fakültesi</b>	5	2	8	8	7	2	32
	15.63	6.25	25.00	25.00	21.88	6.25	100.00
<b>Tıp Fakültesi</b>	4	11	6	7	5	2	35
	11.43	31.43	17.14	20.00	14.29	5.71	100.00
<b>TUSAŞ-Kazan Meslek Yüksekokulu</b>	4	1	2	2	2	3	14
	28.57	7.14	14.29	14.29	14.29	21.43	100.00
<b>Uygulama ve Araştırma Merkezleri</b>	0	0	1	0	1	1	3
	0.00	0.00	33.33	0.00	33.33	33.33	100.00
<b>Uygulamalı Bilimler Fakültesi</b>	1	0	1	1	0	0	3
	33.33	0.00	33.33	33.33	0.00	0.00	100.00
<b>Yabancı Diller Yüksekokulu</b>	3	4	3	5	3	8	26
	11.54	15.38	11.54	19.23	11.54	30.77	100.00
<b>Yapı İşleri ve Teknik Daire Başkanlığı</b>	6	10	4	19	8	4	51
	11.76	19.61	7.84	37.25	15.69	7.84	100.00
<b>Diğer</b>	2	0	0	0	0	1	3
	66.67	0.00	0.00	0.00	0.00	33.33	100.00
<b>Toplam</b>	64	106	69	184	97	63	583
	10.98	18.18	11.84	31.56	16.64	10.81	100.00

**Pearson Chi2 = 200.86 Prob = 0.2015**

First row has frequencies and second row has row Yüzdeages

**AB.5. Çalıştığınız birim X A.11. Üniversitemde idari görevlendirmeler objektiftir.**

<b>AB.5. Üniversitemde idari görevlendirmeler objektiftir.</b>							
<b>Çalıştığınız birim:</b>	<b>Kesinlikle katılmıyoru m</b>	<b>Katılmıyoru m</b>	<b>Kararsızu m</b>	<b>Katılıyoru m</b>	<b>Kesinlikle katılıyoru m</b>	<b>Fikri m yok</b>	<b>Topla m</b>
<b>Basın ve Halkla İlişkiler Müdürlüğü</b>	1	0	0	0	0	0	1
	100.00	0.00	0.00	0.00	0.00	0.00	100.00
<b>Bilgi İşlem Daire Başkanlığı</b>	0	6	0	4	3	1	14
	0.00	42.86	0.00	28.57	21.43	7.14	100.00
<b>Bilimsel Araştırma Projeleri Birimi</b>	0	1	0	0	1	0	2
	0.00	50.00	0.00	0.00	50.00	0.00	100.00
<b>Bilişim Enstitüsü</b>	1	0	0	1	0	1	3
	33.33	0.00	0.00	33.33	0.00	33.33	100.00
<b>Diş Hekimliği Fakültesi</b>	2	2	4	5	4	4	21
	9.52	9.52	19.05	23.81	19.05	19.05	100.00
<b>Döner Sermaye İşletme Müdürlüğü</b>	1	11	5	5	7	1	30
	3.33	36.67	16.67	16.67	23.33	3.33	100.00
<b>Eczacılık Fakültesi</b>	0	1	1	2	0	0	4
	0.00	25.00	25.00	50.00	0.00	0.00	100.00
<b>Eğitim Bilimleri Enstitüsü</b>	2	7	4	9	4	1	27
	7.41	25.93	14.81	33.33	14.81	3.70	100.00
<b>Fen Bilimleri Enstitüsü</b>	1	1	3	2	1	0	8
	12.50	12.50	37.50	25.00	12.50	0.00	100.00
<b>Fen Fakültesi</b>	0	4	3	0	0	1	8
	0.00	50.00	37.50	0.00	0.00	12.50	100.00
<b>Gazi Eğitim Fakültesi</b>	1	2	2	2	1	3	11
	9.09	18.18	18.18	18.18	9.09	27.27	100.00
<b>Gazi Hastanesi</b>	1	4	6	15	3	7	36
	2.78	11.11	16.67	41.67	8.33	19.44	100.00
<b>Genel Sekreterlik</b>	3	5	6	13	13	0	40



	7.50	12.50	15.00	32.50	32.50	0.00	100.00
<b>Hemşirelik Fakültesi</b>	0	1	0	0	1	0	2
	0.00	50.00	0.00	0.00	50.00	0.00	100.00
<b>Hukuk Müşavirliği</b>	0	1	1	3	3	0	8
	0.00	12.50	12.50	37.50	37.50	0.00	100.00
<b>İç Denetim Birimi Başkanlığı</b>	2	0	0	6	2	0	10
	20.00	0.00	0.00	60.00	20.00	0.00	100.00
<b>İdari ve Mali İşler Daire Başkanlığı</b>	0	0	0	0	1	0	1
	0.00	0.00	0.00	0.00	100.00	0.00	100.00
<b>Kazaları Araştırma ve Önleme Enstitüsü</b>	0	1	0	2	1	0	4
	0.00	25.00	0.00	50.00	25.00	0.00	100.00
<b>Kurum Koordinatörlükleri</b>	7	3	6	7	4	0	27
	25.93	11.11	22.22	25.93	14.81	0.00	100.00
<b>Kütüphane ve Dokümantasyon Daire Başkanlığı</b>	0	4	2	7	6	0	19
	0.00	21.05	10.53	36.84	31.58	0.00	100.00
<b>Mimarlık Fakültesi</b>	2	4	0	6	5	2	19
	10.53	21.05	0.00	31.58	26.32	10.53	100.00
<b>Mühendislik Fakültesi</b>	1	0	2	0	1	0	4
	25.00	0.00	50.00	0.00	25.00	0.00	100.00
<b>Personel Daire Başkanlığı</b>	1	3	2	2	3	1	12
	8.33	25.00	16.67	16.67	25.00	8.33	100.00
<b>Sağlık Bilimleri Enstitüsü</b>	1	3	4	3	5	1	17
	5.88	17.65	23.53	17.65	29.41	5.88	100.00
<b>Sağlık Bilimleri Fakültesi</b>	0	3	0	4	4	2	13
	0.00	23.08	0.00	30.77	30.77	15.38	100.00
<b>Sağlık Hizmetleri Meslek Yüksekokulu</b>	2	3	3	9	4	6	27
	7.41	11.11	11.11	33.33	14.81	22.22	100.00

<b>Sağlık Kültür ve Spor Daire Başkanlığı</b>	0	5	3	5	2	1	16
	0.00	31.25	18.75	31.25	12.50	6.25	100.00
<b>Spor Bilimleri Fakültesi</b>	0	0	1	0	1	0	2
	0.00	0.00	50.00	0.00	50.00	0.00	100.00
<b>Strateji Geliştirme Daire BAşkanlığı</b>	1	4	1	3	1	0	10
	10.00	40.00	10.00	30.00	10.00	0.00	100.00
<b>Teknik Bilimler Meslek Yüksekokulu</b>	0	4	0	12	2	2	20
	0.00	20.00	0.00	60.00	10.00	10.00	100.00
<b>Teknoloji Fakültesi</b>	2	6	8	6	9	1	32
	6.25	18.75	25.00	18.75	28.13	3.13	100.00
<b>Tıp Fakültesi</b>	6	12	5	5	6	1	35
	17.14	34.29	14.29	14.29	17.14	2.86	100.00
<b>TUSAŞ-Kazan Meslek Yüksekokulu</b>	1	4	2	4	2	1	14
	7.14	28.57	14.29	28.57	14.29	7.14	100.00
<b>Uygulama ve Araştırma Merkezleri</b>	0	1	0	0	1	1	3
	0.00	33.33	0.00	0.00	33.33	33.33	100.00
<b>Uygulamalı Bilimler Fakültesi</b>	0	0	0	3	0	0	3
	0.00	0.00	0.00	100.00	0.00	0.00	100.00
<b>Yabancı Diller Yüksekokulu</b>	1	3	4	3	8	7	26
	3.85	11.54	15.38	11.54	30.77	26.92	100.00
<b>Yapı İşleri ve Teknik Daire Başkanlığı</b>	4	15	6	11	13	2	51
	7.84	29.41	11.76	21.57	25.49	3.92	100.00
<b>Diğer</b>	1	2	0	0	0	0	3
	33.33	66.67	0.00	0.00	0.00	0.00	100.00
<b>Toplam</b>	45	126	84	159	122	47	583
	7.72	21.61	14.41	27.27	20.93	8.06	100.00
<b>Pearson Chi2 = 237.28 Prob = 0.0057</b>							

First row has frequencies and second row has row Yüzdeages

**AB.5. Çalıştığınız birim X A.12. Hizmet içi eğitim ve mesleki gelişim etkinlikleri yeterlidir.**

<b>AB.5. Hizmet içi eğitim ve mesleki gelişim etkinlikleri yeterlidir.</b>							
<b>Çalıştığınız birim:</b>	<b>Kesinlikle katılmıyor m</b>	<b>Katılmıyor m</b>	<b>Kararsız m</b>	<b>Katılıyor m</b>	<b>Kesinlikle katılıyor m</b>	<b>Fikri m yok</b>	<b>Toplam m</b>
<b>Basın ve Halkla İlişkiler Müdürlüğü</b>	0	0	0	1	0	0	1
	0.00	0.00	0.00	100.00	0.00	0.00	100.00
<b>Bilgi İşlem Daire Başkanlığı</b>	0	2	5	5	0	2	14
	0.00	14.29	35.71	35.71	0.00	14.29	100.00
<b>Bilimsel Araştırma Projeleri Birimi</b>	0	1	0	0	0	1	2
	0.00	50.00	0.00	0.00	0.00	50.00	100.00
<b>Bilişim Enstitüsü</b>	0	0	0	2	0	1	3
	0.00	0.00	0.00	66.67	0.00	33.33	100.00
<b>Dış Hekimliği Fakültesi</b>	0	3	3	8	1	6	21
	0.00	14.29	14.29	38.10	4.76	28.57	100.00
<b>Döner Sermaye İşletme Müdürlüğü</b>	0	6	4	15	3	2	30
	0.00	20.00	13.33	50.00	10.00	6.67	100.00
<b>Eczacılık Fakültesi</b>	1	0	0	2	0	1	4
	25.00	0.00	0.00	50.00	0.00	25.00	100.00
<b>Eğitim Bilimleri Enstitüsü</b>	0	8	3	12	1	3	27
	0.00	29.63	11.11	44.44	3.70	11.11	100.00
<b>Fen Bilimleri Enstitüsü</b>	0	1	2	5	0	0	8
	0.00	12.50	25.00	62.50	0.00	0.00	100.00
<b>Fen Fakültesi</b>	0	1	1	5	0	1	8
	0.00	12.50	12.50	62.50	0.00	12.50	100.00
<b>Gazi Eğitim Fakültesi</b>	0	2	0	3	1	5	11
	0.00	18.18	0.00	27.27	9.09	45.45	100.00
<b>Gazi Hastanesi</b>	0	3	2	20	0	11	36
	0.00	8.33	5.56	55.56	0.00	30.56	100.00
<b>Genel Sekreterlik</b>	0	5	2	22	7	4	40

	0.00	12.50	5.00	55.00	17.50	10.00	100.00
<b>Hemşirelik Fakültesi</b>	0	1	1	0	0	0	2
	0.00	50.00	50.00	0.00	0.00	0.00	100.00
<b>Hukuk Müşavirliği</b>	0	3	1	3	0	1	8
	0.00	37.50	12.50	37.50	0.00	12.50	100.00
<b>İç Denetim Birimi Başkanlığı</b>	0	1	0	6	2	1	10
	0.00	10.00	0.00	60.00	20.00	10.00	100.00
<b>İdari ve Mali İşler Daire Başkanlığı</b>	0	0	0	1	0	0	1
	0.00	0.00	0.00	100.00	0.00	0.00	100.00
<b>Kazaları Araştırma ve Önleme Enstitüsü</b>	0	0	1	2	0	1	4
	0.00	0.00	25.00	50.00	0.00	25.00	100.00
<b>Kurum Koordinatörlükleri</b>	5	3	4	10	3	2	27
	18.52	11.11	14.81	37.04	11.11	7.41	100.00
<b>Kütüphane ve Dokümantasyon Daire Başkanlığı</b>	2	5	2	8	2	0	19
	10.53	26.32	10.53	42.11	10.53	0.00	100.00
<b>Mimarlık Fakültesi</b>	1	4	2	8	0	4	19
	5.26	21.05	10.53	42.11	0.00	21.05	100.00
<b>Mühendislik Fakültesi</b>	1	1	1	0	0	1	4
	25.00	25.00	25.00	0.00	0.00	25.00	100.00
<b>Personel Daire Başkanlığı</b>	0	1	1	7	2	1	12
	0.00	8.33	8.33	58.33	16.67	8.33	100.00
<b>Sağlık Bilimleri Enstitüsü</b>	0	3	5	5	3	1	17
	0.00	17.65	29.41	29.41	17.65	5.88	100.00
<b>Sağlık Bilimleri Fakültesi</b>	0	0	1	8	2	2	13
	0.00	0.00	7.69	61.54	15.38	15.38	100.00
<b>Sağlık Hizmetleri Meslek Yüksekokulu</b>	0	3	2	11	3	8	27
	0.00	11.11	7.41	40.74	11.11	29.63	100.00

<b>Sağlık Kültür ve Spor Daire Başkanlığı</b>	0	6	1	7	0	2	16
	0.00	37.50	6.25	43.75	0.00	12.50	100.00
<b>Spor Bilimleri Fakültesi</b>	0	0	0	1	1	0	2
	0.00	0.00	0.00	50.00	50.00	0.00	100.00
<b>Strateji Geliştirme Daire BAşkanlığı</b>	0	0	0	7	0	3	10
	0.00	0.00	0.00	70.00	0.00	30.00	100.00
<b>Teknik Bilimler Meslek Yüksekokulu</b>	0	1	2	10	1	6	20
	0.00	5.00	10.00	50.00	5.00	30.00	100.00
<b>Teknoloji Fakültesi</b>	1	11	2	16	0	2	32
	3.13	34.38	6.25	50.00	0.00	6.25	100.00
<b>Tıp Fakültesi</b>	3	5	3	17	4	3	35
	8.57	14.29	8.57	48.57	11.43	8.57	100.00
<b>TUSAŞ-Kazan Meslek Yüksekokulu</b>	0	3	0	8	0	3	14
	0.00	21.43	0.00	57.14	0.00	21.43	100.00
<b>Uygulama ve Araştırma Merkezleri</b>	0	0	1	1	0	1	3
	0.00	0.00	33.33	33.33	0.00	33.33	100.00
<b>Uygulamalı Bilimler Fakültesi</b>	0	0	0	3	0	0	3
	0.00	0.00	0.00	100.00	0.00	0.00	100.00
<b>Yabancı Diller Yüksekokulu</b>	3	4	4	5	0	10	26
	11.54	15.38	15.38	19.23	0.00	38.46	100.00
<b>Yapı İşleri ve Teknik Daire Başkanlığı</b>	3	4	7	25	1	11	51
	5.88	7.84	13.73	49.02	1.96	21.57	100.00
<b>Diğer</b>	0	1	0	2	0	0	3
	0.00	33.33	0.00	66.67	0.00	0.00	100.00
<b>Toplam</b>	20	92	63	271	37	100	583
	3.43	15.78	10.81	46.48	6.35	17.15	100.00
<b>Pearson Chi2 = 232.83 Prob = 0.0098</b>							

First row has frequencies and second row has row Yüzdeages

**AB.5. Çalıştığınız birim X A.13. İdari personel, karar alma süreçlerine dahil edilmektedir.**

<b>AB.5. Çalıştığınız birim: İdari personel, karar alma süreçlerine dahil edilmektedir.</b>							
	Kesinlikle katılmıyoru m	Katılmıyoru m	Kararsızu m	Katılıyoru m	Kesinlikle katılıyoru m	Fikri m yok	Topla m
<b>Basın ve Halkla İlişkiler Müdürlüğü</b>	1	0	0	0	0	0	1
	100.00	0.00	0.00	0.00	0.00	0.00	100.00
<b>Bilgi İşlem Daire Başkanlığı</b>	0	3	1	7	1	2	14
	0.00	21.43	7.14	50.00	7.14	14.29	100.00
<b>Bilimsel Araştırma Projeleri Birimi</b>	0	0	1	1	0	0	2
	0.00	0.00	50.00	50.00	0.00	0.00	100.00
<b>Bilişim Enstitüsü</b>	0	0	0	2	0	1	3
	0.00	0.00	0.00	66.67	0.00	33.33	100.00
<b>Diş Hekimliği Fakültesi</b>	1	3	4	6	5	2	21
	4.76	14.29	19.05	28.57	23.81	9.52	100.00
<b>Döner Sermaye İşletme Müdürlüğü</b>	1	3	11	9	5	1	30
	3.33	10.00	36.67	30.00	16.67	3.33	100.00
<b>Eczacılık Fakültesi</b>	1	1	0	1	0	1	4
	25.00	25.00	0.00	25.00	0.00	25.00	100.00
<b>Eğitim Bilimleri Enstitüsü</b>	3	6	4	8	4	2	27
	11.11	22.22	14.81	29.63	14.81	7.41	100.00
<b>Fen Bilimleri Enstitüsü</b>	0	2	3	3	0	0	8
	0.00	25.00	37.50	37.50	0.00	0.00	100.00
<b>Fen Fakültesi</b>	0	3	1	3	0	1	8
	0.00	37.50	12.50	37.50	0.00	12.50	100.00
<b>Gazi Eğitim Fakültesi</b>	0	2	2	5	0	2	11
	0.00	18.18	18.18	45.45	0.00	18.18	100.00
<b>Gazi Hastanesi</b>	1	8	5	16	1	5	36
	2.78	22.22	13.89	44.44	2.78	13.89	100.00
<b>Genel Sekreterlik</b>	3	7	6	10	14	0	40

	7.50	17.50	15.00	25.00	35.00	0.00	100.00
<b>Hemşirelik Fakültesi</b>	0	0	0	0	1	1	2
	0.00	0.00	0.00	0.00	50.00	50.00	100.00
<b>Hukuk Müşavirliği</b>	0	1	2	2	2	1	8
	0.00	12.50	25.00	25.00	25.00	12.50	100.00
<b>İç Denetim Birimi Başkanlığı</b>	1	0	2	5	0	2	10
	10.00	0.00	20.00	50.00	0.00	20.00	100.00
<b>İdari ve Mali İşler Daire Başkanlığı</b>	0	0	0	0	1	0	1
	0.00	0.00	0.00	0.00	100.00	0.00	100.00
<b>Kazaları Araştırma ve Önleme Enstitüsü</b>	0	3	0	0	1	0	4
	0.00	75.00	0.00	0.00	25.00	0.00	100.00
<b>Kurum Koordinatörlükleri</b>	5	5	7	6	4	0	27
	18.52	18.52	25.93	22.22	14.81	0.00	100.00
<b>Kütüphane ve Dokümantasyon Daire Başkanlığı</b>	1	2	8	4	3	1	19
	5.26	10.53	42.11	21.05	15.79	5.26	100.00
<b>Mimarlık Fakültesi</b>	1	3	3	6	5	1	19
	5.26	15.79	15.79	31.58	26.32	5.26	100.00
<b>Mühendislik Fakültesi</b>	1	1	1	1	0	0	4
	25.00	25.00	25.00	25.00	0.00	0.00	100.00
<b>Personel Daire Başkanlığı</b>	1	3	2	2	3	1	12
	8.33	25.00	16.67	16.67	25.00	8.33	100.00
<b>Sağlık Bilimleri Enstitüsü</b>	0	3	6	2	4	2	17
	0.00	17.65	35.29	11.76	23.53	11.76	100.00
<b>Sağlık Bilimleri Fakültesi</b>	0	0	3	6	3	1	13
	0.00	0.00	23.08	46.15	23.08	7.69	100.00
<b>Sağlık Hizmetleri Meslek Yüksekokulu</b>	0	5	1	11	5	5	27
	0.00	18.52	3.70	40.74	18.52	18.52	100.00

<b>Sağlık Kültür ve Spor Daire Başkanlığı</b>	0	4	4	6	2	0	16
	0.00	25.00	25.00	37.50	12.50	0.00	100.00
<b>Spor Bilimleri Fakültesi</b>	0	0	0	1	1	0	2
	0.00	0.00	0.00	50.00	50.00	0.00	100.00
<b>Strateji Geliştirme Daire BAşkanlığı</b>	0	4	0	5	0	1	10
	0.00	40.00	0.00	50.00	0.00	10.00	100.00
<b>Teknik Bilimler Meslek Yüksekokulu</b>	0	3	1	13	0	3	20
	0.00	15.00	5.00	65.00	0.00	15.00	100.00
<b>Teknoloji Fakültesi</b>	4	7	7	6	8	0	32
	12.50	21.88	21.88	18.75	25.00	0.00	100.00
<b>Tıp Fakültesi</b>	5	11	11	4	4	0	35
	14.29	31.43	31.43	11.43	11.43	0.00	100.00
<b>TUSAŞ-Kazan Meslek Yüksekokulu</b>	2	2	3	5	1	1	14
	14.29	14.29	21.43	35.71	7.14	7.14	100.00
<b>Uygulama ve Araştırma Merkezleri</b>	0	1	0	1	0	1	3
	0.00	33.33	0.00	33.33	0.00	33.33	100.00
<b>Uygulamalı Bilimler Fakültesi</b>	0	1	0	2	0	0	3
	0.00	33.33	0.00	66.67	0.00	0.00	100.00
<b>Yabancı Diller Yüksekokulu</b>	2	3	8	5	2	6	26
	7.69	11.54	30.77	19.23	7.69	23.08	100.00
<b>Yapı İşleri ve Teknik Daire Başkanlığı</b>	3	12	15	14	5	2	51
	5.88	23.53	29.41	27.45	9.80	3.92	100.00
<b>Diğer</b>	0	2	0	0	0	1	3
	0.00	66.67	0.00	0.00	0.00	33.33	100.00
<b>Toplam</b>	37	114	122	178	85	47	583
	6.35	19.55	20.93	30.53	14.58	8.06	100.00

**Pearson Chi2 = 239.71 Prob = 0.0042**

First row has frequencies and second row has row Yüzdeages



**AB.5. Çalıştığınız birim X A.14. İdari personel ile üniversite yönetimi arasında iyi bir iş birliği vardır.**

<b>AB.5. İdari personel ile üniversite yönetimi arasında iyi bir iş birliği vardır.</b>							
<b>Çalıştığınız birim:</b>	<b>Kesinlikle katılmıyor</b>	<b>Katılmıyor</b>	<b>Kararsız</b>	<b>Katılıyor</b>	<b>Kesinlikle katılıyor</b>	<b>Fikri m yok</b>	<b>Toplam</b>
<b>Basın ve Halkla İlişkiler Müdürlüğü</b>	1	0	0	0	0	0	1
	100.00	0.00	0.00	0.00	0.00	0.00	100.00
<b>Bilgi İşlem Daire Başkanlığı</b>	0	4	0	6	1	3	14
	0.00	28.57	0.00	42.86	7.14	21.43	100.00
<b>Bilimsel Araştırma Projeleri Birimi</b>	0	1	1	0	0	0	2
	0.00	50.00	50.00	0.00	0.00	0.00	100.00
<b>Bilişim Enstitüsü</b>	0	0	0	2	0	1	3
	0.00	0.00	0.00	66.67	0.00	33.33	100.00
<b>Diş Hekimliği Fakültesi</b>	0	6	1	4	6	4	21
	0.00	28.57	4.76	19.05	28.57	19.05	100.00
<b>Döner Sermaye İşletme Müdürlüğü</b>	1	11	7	8	2	1	30
	3.33	36.67	23.33	26.67	6.67	3.33	100.00
<b>Eczacılık Fakültesi</b>	0	2	0	1	0	1	4
	0.00	50.00	0.00	25.00	0.00	25.00	100.00
<b>Eğitim Bilimleri Enstitüsü</b>	2	5	4	11	3	2	27
	7.41	18.52	14.81	40.74	11.11	7.41	100.00
<b>Fen Bilimleri Enstitüsü</b>	1	2	2	2	0	1	8
	12.50	25.00	25.00	25.00	0.00	12.50	100.00
<b>Fen Fakültesi</b>	1	3	1	2	0	1	8
	12.50	37.50	12.50	25.00	0.00	12.50	100.00
<b>Gazi Eğitim Fakültesi</b>	1	3	1	4	0	2	11
	9.09	27.27	9.09	36.36	0.00	18.18	100.00
<b>Gazi Hastanesi</b>	0	7	3	17	1	8	36
	0.00	19.44	8.33	47.22	2.78	22.22	100.00
<b>Genel Sekreterlik</b>	0	7	6	17	10	0	40

	0.00	17.50	15.00	42.50	25.00	0.00	100.00
<b>Hemşirelik Fakültesi</b>	0	1	0	0	1	0	2
	0.00	50.00	0.00	0.00	50.00	0.00	100.00
<b>Hukuk Müşavirliği</b>	0	0	0	5	3	0	8
	0.00	0.00	0.00	62.50	37.50	0.00	100.00
<b>İç Denetim Birimi Başkanlığı</b>	1	1	0	6	0	2	10
	10.00	10.00	0.00	60.00	0.00	20.00	100.00
<b>İdari ve Mali İşler Daire Başkanlığı</b>	0	0	0	0	1	0	1
	0.00	0.00	0.00	0.00	100.00	0.00	100.00
<b>Kazaları Araştırma ve Önleme Enstitüsü</b>	0	1	0	2	1	0	4
	0.00	25.00	0.00	50.00	25.00	0.00	100.00
<b>Kurum Koordinatörlükleri</b>	5	4	5	9	3	1	27
	18.52	14.81	18.52	33.33	11.11	3.70	100.00
<b>Kütüphane ve Dokümantasyon Daire Başkanlığı</b>	0	4	6	6	2	1	19
	0.00	21.05	31.58	31.58	10.53	5.26	100.00
<b>Mimarlık Fakültesi</b>	1	4	1	8	3	2	19
	5.26	21.05	5.26	42.11	15.79	10.53	100.00
<b>Mühendislik Fakültesi</b>	0	1	0	1	1	1	4
	0.00	25.00	0.00	25.00	25.00	25.00	100.00
<b>Personel Daire Başkanlığı</b>	0	2	1	3	4	2	12
	0.00	16.67	8.33	25.00	33.33	16.67	100.00
<b>Sağlık Bilimleri Enstitüsü</b>	1	6	2	2	4	2	17
	5.88	35.29	11.76	11.76	23.53	11.76	100.00
<b>Sağlık Bilimleri Fakültesi</b>	0	2	1	6	3	1	13
	0.00	15.38	7.69	46.15	23.08	7.69	100.00
<b>Sağlık Hizmetleri Meslek Yüksekokulu</b>	1	4	1	8	5	8	27
	3.70	14.81	3.70	29.63	18.52	29.63	100.00

<b>Sağlık Kültür ve Spor Daire Başkanlığı</b>	1	4	2	5	3	1	16
	6.25	25.00	12.50	31.25	18.75	6.25	100.00
<b>Spor Bilimleri Fakültesi</b>	0	0	0	1	1	0	2
	0.00	0.00	0.00	50.00	50.00	0.00	100.00
<b>Strateji Geliştirme Daire BAşkanlığı</b>	0	1	1	4	1	3	10
	0.00	10.00	10.00	40.00	10.00	30.00	100.00
<b>Teknik Bilimler Meslek Yüksekokulu</b>	0	3	1	12	0	4	20
	0.00	15.00	5.00	60.00	0.00	20.00	100.00
<b>Teknoloji Fakültesi</b>	1	7	7	10	6	1	32
	3.13	21.88	21.88	31.25	18.75	3.13	100.00
<b>Tıp Fakültesi</b>	2	10	6	11	5	1	35
	5.71	28.57	17.14	31.43	14.29	2.86	100.00
<b>TUSAŞ-Kazan Meslek Yüksekokulu</b>	0	6	1	5	1	1	14
	0.00	42.86	7.14	35.71	7.14	7.14	100.00
<b>Uygulama ve Araştırma Merkezleri</b>	0	1	0	1	0	1	3
	0.00	33.33	0.00	33.33	0.00	33.33	100.00
<b>Uygulamalı Bilimler Fakültesi</b>	0	0	1	1	0	1	3
	0.00	0.00	33.33	33.33	0.00	33.33	100.00
<b>Yabancı Diller Yüksekokulu</b>	2	4	7	5	1	7	26
	7.69	15.38	26.92	19.23	3.85	26.92	100.00
<b>Yapı İşleri ve Teknik Daire Başkanlığı</b>	1	7	13	21	3	6	51
	1.96	13.73	25.49	41.18	5.88	11.76	100.00
<b>Diğer</b>	0	1	0	1	0	1	3
	0.00	33.33	0.00	33.33	0.00	33.33	100.00
<b>Toplam</b>	23	125	82	207	75	71	583
	3.95	21.44	14.07	35.51	12.86	12.18	100.00
<b>Pearson Chi2 = 230.44 Prob = 0.0130</b>							

First row has frequencies and second row has row Yüzdeages

**AB.5. Çalıştığınız birim X A.15. İdari personel arasında iyi bir iş birliği vardır.**

AB.5. Çalıştığınız birim:		İdari personel arasında iyi bir iş birliği vardır.						
	Kesinlikle katılmıyor	Katılmıyor	Kararsız	Katılıyor	Kesinlikle katılıyor	Fikri m yok	Toplam	
<b>Basın ve Halkla İlişkiler Müdürlüğü</b>	1	0	0	0	0	0	1	
	100.00	0.00	0.00	0.00	0.00	0.00	100.00	
<b>Bilgi İşlem Daire Başkanlığı</b>	0	2	0	8	1	3	14	
	0.00	14.29	0.00	57.14	7.14	21.43	100.00	
<b>Bilimsel Araştırma Projeleri Birimi</b>	0	1	0	1	0	0	2	
	0.00	50.00	0.00	50.00	0.00	0.00	100.00	
<b>Bilişim Enstitüsü</b>	0	0	0	2	0	1	3	
	0.00	0.00	0.00	66.67	0.00	33.33	100.00	
<b>Diş Hekimliği Fakültesi</b>	0	6	2	7	4	2	21	
	0.00	28.57	9.52	33.33	19.05	9.52	100.00	
<b>Döner Sermaye İşletme Müdürlüğü</b>	1	9	7	11	1	1	30	
	3.33	30.00	23.33	36.67	3.33	3.33	100.00	
<b>Eczacılık Fakültesi</b>	0	0	1	1	1	1	4	
	0.00	0.00	25.00	25.00	25.00	25.00	100.00	
<b>Eğitim Bilimleri Enstitüsü</b>	1	4	2	17	2	1	27	
	3.70	14.81	7.41	62.96	7.41	3.70	100.00	
<b>Fen Bilimleri Enstitüsü</b>	1	1	1	4	0	1	8	
	12.50	12.50	12.50	50.00	0.00	12.50	100.00	
<b>Fen Fakültesi</b>	0	0	0	7	0	1	8	
	0.00	0.00	0.00	87.50	0.00	12.50	100.00	
<b>Gazi Eğitim Fakültesi</b>	0	1	2	5	0	3	11	
	0.00	9.09	18.18	45.45	0.00	27.27	100.00	
<b>Gazi Hastanesi</b>	0	7	4	15	0	10	36	
	0.00	19.44	11.11	41.67	0.00	27.78	100.00	
<b>Genel Sekreterlik</b>	1	7	6	18	7	1	40	

	2.50	17.50	15.00	45.00	17.50	2.50	100.00
<b>Hemşirelik Fakültesi</b>	0	0	0	0	1	1	2
	0.00	0.00	0.00	0.00	50.00	50.00	100.00
<b>Hukuk Müşavirliği</b>	0	2	1	4	0	1	8
	0.00	25.00	12.50	50.00	0.00	12.50	100.00
<b>İç Denetim Birimi Başkanlığı</b>	1	1	0	4	2	2	10
	10.00	10.00	0.00	40.00	20.00	20.00	100.00
<b>İdari ve Mali İşler Daire Başkanlığı</b>	0	0	0	1	0	0	1
	0.00	0.00	0.00	100.00	0.00	0.00	100.00
<b>Kazaları Araştırma ve Önleme Enstitüsü</b>	0	0	0	3	1	0	4
	0.00	0.00	0.00	75.00	25.00	0.00	100.00
<b>Kurum Koordinatörlükleri</b>	2	5	3	14	3	0	27
	7.41	18.52	11.11	51.85	11.11	0.00	100.00
<b>Kütüphane ve Dokümantasyon Daire Başkanlığı</b>	0	5	5	7	2	0	19
	0.00	26.32	26.32	36.84	10.53	0.00	100.00
<b>Mimarlık Fakültesi</b>	1	0	4	11	0	3	19
	5.26	0.00	21.05	57.89	0.00	15.79	100.00
<b>Mühendislik Fakültesi</b>	0	1	2	1	0	0	4
	0.00	25.00	50.00	25.00	0.00	0.00	100.00
<b>Personel Daire Başkanlığı</b>	0	2	1	5	2	2	12
	0.00	16.67	8.33	41.67	16.67	16.67	100.00
<b>Sağlık Bilimleri Enstitüsü</b>	0	5	4	5	1	2	17
	0.00	29.41	23.53	29.41	5.88	11.76	100.00
<b>Sağlık Bilimleri Fakültesi</b>	0	2	1	5	2	3	13
	0.00	15.38	7.69	38.46	15.38	23.08	100.00
<b>Sağlık Hizmetleri Meslek Yüksekokulu</b>	1	6	2	9	2	7	27
	3.70	22.22	7.41	33.33	7.41	25.93	100.00

<b>Sağlık Kültür ve Spor Daire Başkanlığı</b>	0	2	2	8	2	2	16
	0.00	12.50	12.50	50.00	12.50	12.50	100.00
<b>Spor Bilimleri Fakültesi</b>	0	1	0	1	0	0	2
	0.00	50.00	0.00	50.00	0.00	0.00	100.00
<b>Strateji Geliştirme Daire BAşkanlığı</b>	0	0	1	7	1	1	10
	0.00	0.00	10.00	70.00	10.00	10.00	100.00
<b>Teknik Bilimler Meslek Yüksekokulu</b>	0	4	0	14	0	2	20
	0.00	20.00	0.00	70.00	0.00	10.00	100.00
<b>Teknoloji Fakültesi</b>	1	8	5	15	3	0	32
	3.13	25.00	15.63	46.88	9.38	0.00	100.00
<b>Tıp Fakültesi</b>	1	10	8	11	4	1	35
	2.86	28.57	22.86	31.43	11.43	2.86	100.00
<b>TUSAŞ-Kazan Meslek Yüksekokulu</b>	0	4	2	6	0	2	14
	0.00	28.57	14.29	42.86	0.00	14.29	100.00
<b>Uygulama ve Araştırma Merkezleri</b>	0	1	0	1	0	1	3
	0.00	33.33	0.00	33.33	0.00	33.33	100.00
<b>Uygulamalı Bilimler Fakültesi</b>	0	0	1	1	0	1	3
	0.00	0.00	33.33	33.33	0.00	33.33	100.00
<b>Yabancı Diller Yüksekokulu</b>	2	7	4	6	0	7	26
	7.69	26.92	15.38	23.08	0.00	26.92	100.00
<b>Yapı İşleri ve Teknik Daire Başkanlığı</b>	1	11	4	28	2	5	51
	1.96	21.57	7.84	54.90	3.92	9.80	100.00
<b>Diğer</b>	0	1	0	1	0	1	3
	0.00	33.33	0.00	33.33	0.00	33.33	100.00
<b>Toplam</b>	15	116	75	264	44	69	583
	2.57	19.90	12.86	45.28	7.55	11.84	100.00
<b>Pearson Chi2 = 219.31 Prob = 0.0429</b>							

First row has frequencies and second row has row Yüzdeages

**AB.5. Çalıştığınız birim X A.16. İdari personel ile idari personel arasında iyi bir iş birliği vardır.**

<b>AB.5. Çalıştığınız birim: İdari personel ile idari personel arasında iyi bir iş birliği vardır.</b>							
	Kesinlikle katılmıyoru m	Katılmıyoru m	Kararsızu m	Katılıyoru m	Kesinlikle katılıyoru m	Fikri m yok	Topla m
<b>Basın ve Halkla İlişkiler Müdürlüğü</b>	1	0	0	0	0	0	1
	100.00	0.00	0.00	0.00	0.00	0.00	100.00
<b>Bilgi İşlem Daire Başkanlığı</b>	0	4	0	6	2	2	14
	0.00	28.57	0.00	42.86	14.29	14.29	100.00
<b>Bilimsel Araştırma Projeleri Birimi</b>	0	2	0	0	0	0	2
	0.00	100.00	0.00	0.00	0.00	0.00	100.00
<b>Bilişim Enstitüsü</b>	0	0	0	3	0	0	3
	0.00	0.00	0.00	100.00	0.00	0.00	100.00
<b>Diş Hekimliği Fakültesi</b>	1	4	1	8	4	3	21
	4.76	19.05	4.76	38.10	19.05	14.29	100.00
<b>Döner Sermaye İşletme Müdürlüğü</b>	2	10	6	8	2	2	30
	6.67	33.33	20.00	26.67	6.67	6.67	100.00
<b>Eczacılık Fakültesi</b>	0	0	0	2	1	1	4
	0.00	0.00	0.00	50.00	25.00	25.00	100.00
<b>Eğitim Bilimleri Enstitüsü</b>	1	7	2	14	2	1	27
	3.70	25.93	7.41	51.85	7.41	3.70	100.00
<b>Fen Bilimleri Enstitüsü</b>	1	2	1	3	0	1	8
	12.50	25.00	12.50	37.50	0.00	12.50	100.00
<b>Fen Fakültesi</b>	0	3	0	4	0	1	8
	0.00	37.50	0.00	50.00	0.00	12.50	100.00
<b>Gazi Eğitim Fakültesi</b>	0	1	2	5	0	3	11
	0.00	9.09	18.18	45.45	0.00	27.27	100.00
<b>Gazi Hastanesi</b>	2	5	2	20	0	7	36
	5.56	13.89	5.56	55.56	0.00	19.44	100.00
<b>Genel Sekreterlik</b>	2	5	4	15	12	2	40

	5.00	12.50	10.00	37.50	30.00	5.00	100.00
<b>Hemşirelik Fakültesi</b>	0	0	0	1	1	0	2
	0.00	0.00	0.00	50.00	50.00	0.00	100.00
<b>Hukuk Müşavirliği</b>	0	2	0	3	2	1	8
	0.00	25.00	0.00	37.50	25.00	12.50	100.00
<b>İç Denetim Birimi Başkanlığı</b>	1	2	2	3	1	1	10
	10.00	20.00	20.00	30.00	10.00	10.00	100.00
<b>İdari ve Mali İşler Daire Başkanlığı</b>	0	0	0	1	0	0	1
	0.00	0.00	0.00	100.00	0.00	0.00	100.00
<b>Kazaları Araştırma ve Önleme Enstitüsü</b>	0	1	0	2	1	0	4
	0.00	25.00	0.00	50.00	25.00	0.00	100.00
<b>Kurum Koordinatörlükleri</b>	3	7	5	8	4	0	27
	11.11	25.93	18.52	29.63	14.81	0.00	100.00
<b>Kütüphane ve Dokümantasyon Daire Başkanlığı</b>	0	4	6	8	1	0	19
	0.00	21.05	31.58	42.11	5.26	0.00	100.00
<b>Mimarlık Fakültesi</b>	0	3	3	9	0	4	19
	0.00	15.79	15.79	47.37	0.00	21.05	100.00
<b>Mühendislik Fakültesi</b>	0	0	1	1	1	1	4
	0.00	0.00	25.00	25.00	25.00	25.00	100.00
<b>Personel Daire Başkanlığı</b>	0	3	1	4	2	2	12
	0.00	25.00	8.33	33.33	16.67	16.67	100.00
<b>Sağlık Bilimleri Enstitüsü</b>	1	4	3	5	3	1	17
	5.88	23.53	17.65	29.41	17.65	5.88	100.00
<b>Sağlık Bilimleri Fakültesi</b>	0	1	2	6	2	2	13
	0.00	7.69	15.38	46.15	15.38	15.38	100.00
<b>Sağlık Hizmetleri Meslek Yüksekokulu</b>	2	4	0	9	6	6	27
	7.41	14.81	0.00	33.33	22.22	22.22	100.00



<b>Sağlık Kültür ve Spor Daire Başkanlığı</b>	0	4	3	7	1	1	16
	0.00	25.00	18.75	43.75	6.25	6.25	100.00
<b>Spor Bilimleri Fakültesi</b>	0	1	1	0	0	0	2
	0.00	50.00	50.00	0.00	0.00	0.00	100.00
<b>Strateji Geliştirme Daire BAşkanlığı</b>	0	1	1	6	1	1	10
	0.00	10.00	10.00	60.00	10.00	10.00	100.00
<b>Teknik Bilimler Meslek Yüksekokulu</b>	0	4	0	12	0	4	20
	0.00	20.00	0.00	60.00	0.00	20.00	100.00
<b>Teknoloji Fakültesi</b>	0	6	5	16	4	1	32
	0.00	18.75	15.63	50.00	12.50	3.13	100.00
<b>Tıp Fakültesi</b>	1	6	7	15	4	2	35
	2.86	17.14	20.00	42.86	11.43	5.71	100.00
<b>TUSAŞ-Kazan Meslek Yüksekokulu</b>	0	2	4	5	0	3	14
	0.00	14.29	28.57	35.71	0.00	21.43	100.00
<b>Uygulama ve Araştırma Merkezleri</b>	0	1	0	1	0	1	3
	0.00	33.33	0.00	33.33	0.00	33.33	100.00
<b>Uygulamalı Bilimler Fakültesi</b>	0	1	0	1	0	1	3
	0.00	33.33	0.00	33.33	0.00	33.33	100.00
<b>Yabancı Diller Yüksekokulu</b>	8	3	7	2	1	5	26
	30.77	11.54	26.92	7.69	3.85	19.23	100.00
<b>Yapı İşleri ve Teknik Daire Başkanlığı</b>	2	14	8	21	5	1	51
	3.92	27.45	15.69	41.18	9.80	1.96	100.00
<b>Diğer</b>	0	1	0	1	0	1	3
	0.00	33.33	0.00	33.33	0.00	33.33	100.00
<b>Toplam</b>	28	118	77	235	63	62	583
	4.80	20.24	13.21	40.31	10.81	10.63	100.00
<b>Pearson Chi2 = 238.08 Prob = 0.0051</b>							

First row has frequencies and second row has row Yüzdeages

**AB.5. Çalıştığınız birim X A.17. Ofis vb. çalışma ortamları için gereklerini karşılayacak niteliktedir.**

<b>AB.5. Ofis vb. çalışma ortamları için gereklerini karşılayacak niteliktedir.</b>							
<b>Çalıştığınız birim:</b>	<b>Kesinlikle katılmıyoru m</b>	<b>Katılmıyoru m</b>	<b>Kararsızu m</b>	<b>Katılıyoru m</b>	<b>Kesinlikle katılıyoru m</b>	<b>Fikri m yok</b>	<b>Topla m</b>
<b>Basın ve Halkla İlişkiler Müdürlüğü</b>	0	0	0	1	0	0	1
	0.00	0.00	0.00	100.00	0.00	0.00	100.00
<b>Bilgi İşlem Daire Başkanlığı</b>	0	1	3	7	0	3	14
	0.00	7.14	21.43	50.00	0.00	21.43	100.00
<b>Bilimsel Araştırma Projeleri Birimi</b>	0	0	2	0	0	0	2
	0.00	0.00	100.00	0.00	0.00	0.00	100.00
<b>Bilişim Enstitüsü</b>	0	1	0	1	0	1	3
	0.00	33.33	0.00	33.33	0.00	33.33	100.00
<b>Diş Hekimliği Fakültesi</b>	0	3	4	7	3	4	21
	0.00	14.29	19.05	33.33	14.29	19.05	100.00
<b>Döner Sermaye İşletme Müdürlüğü</b>	1	7	6	13	2	1	30
	3.33	23.33	20.00	43.33	6.67	3.33	100.00
<b>Eczacılık Fakültesi</b>	0	0	0	3	0	1	4
	0.00	0.00	0.00	75.00	0.00	25.00	100.00
<b>Eğitim Bilimleri Enstitüsü</b>	0	2	5	16	1	3	27
	0.00	7.41	18.52	59.26	3.70	11.11	100.00
<b>Fen Bilimleri Enstitüsü</b>	0	2	2	3	1	0	8
	0.00	25.00	25.00	37.50	12.50	0.00	100.00
<b>Fen Fakültesi</b>	0	0	3	3	0	2	8
	0.00	0.00	37.50	37.50	0.00	25.00	100.00
<b>Gazi Eğitim Fakültesi</b>	0	1	1	6	1	2	11
	0.00	9.09	9.09	54.55	9.09	18.18	100.00
<b>Gazi Hastanesi</b>	0	5	1	17	1	12	36
	0.00	13.89	2.78	47.22	2.78	33.33	100.00
<b>Genel Sekreterlik</b>	2	6	7	14	9	2	40

	5.00	15.00	17.50	35.00	22.50	5.00	100.00
<b>Hemşirelik Fakültesi</b>	0	0	1	0	1	0	2
	0.00	0.00	50.00	0.00	50.00	0.00	100.00
<b>Hukuk Müşavirliği</b>	0	1	4	1	0	2	8
	0.00	12.50	50.00	12.50	0.00	25.00	100.00
<b>İç Denetim Birimi Başkanlığı</b>	0	1	2	5	0	2	10
	0.00	10.00	20.00	50.00	0.00	20.00	100.00
<b>İdari ve Mali İşler Daire Başkanlığı</b>	0	0	0	1	0	0	1
	0.00	0.00	0.00	100.00	0.00	0.00	100.00
<b>Kazaları Araştırma ve Önleme Enstitüsü</b>	0	0	0	3	0	1	4
	0.00	0.00	0.00	75.00	0.00	25.00	100.00
<b>Kurum Koordinatörlükleri</b>	3	1	3	14	3	3	27
	11.11	3.70	11.11	51.85	11.11	11.11	100.00
<b>Kütüphane ve Dokümantasyon Daire Başkanlığı</b>	1	2	6	7	3	0	19
	5.26	10.53	31.58	36.84	15.79	0.00	100.00
<b>Mimarlık Fakültesi</b>	0	1	5	9	1	3	19
	0.00	5.26	26.32	47.37	5.26	15.79	100.00
<b>Mühendislik Fakültesi</b>	0	2	0	1	1	0	4
	0.00	50.00	0.00	25.00	25.00	0.00	100.00
<b>Personel Daire Başkanlığı</b>	0	2	2	6	1	1	12
	0.00	16.67	16.67	50.00	8.33	8.33	100.00
<b>Sağlık Bilimleri Enstitüsü</b>	0	0	7	5	4	1	17
	0.00	0.00	41.18	29.41	23.53	5.88	100.00
<b>Sağlık Bilimleri Fakültesi</b>	0	0	1	6	2	4	13
	0.00	0.00	7.69	46.15	15.38	30.77	100.00
<b>Sağlık Hizmetleri Meslek Yüksekokulu</b>	0	6	0	13	2	6	27
	0.00	22.22	0.00	48.15	7.41	22.22	100.00

<b>Sağlık Kültür ve Spor Daire Başkanlığı</b>	1	2	2	9	0	2	16
	6.25	12.50	12.50	56.25	0.00	12.50	100.00
<b>Spor Bilimleri Fakültesi</b>	0	0	0	1	1	0	2
	0.00	0.00	0.00	50.00	50.00	0.00	100.00
<b>Strateji Geliştirme Daire BAşkanlığı</b>	0	0	0	6	0	4	10
	0.00	0.00	0.00	60.00	0.00	40.00	100.00
<b>Teknik Bilimler Meslek Yüksekokulu</b>	0	3	2	12	0	3	20
	0.00	15.00	10.00	60.00	0.00	15.00	100.00
<b>Teknoloji Fakültesi</b>	0	5	3	21	0	3	32
	0.00	15.63	9.38	65.63	0.00	9.38	100.00
<b>Tıp Fakültesi</b>	3	3	12	14	2	1	35
	8.57	8.57	34.29	40.00	5.71	2.86	100.00
<b>TUSAŞ-Kazan Meslek Yüksekokulu</b>	0	1	1	9	1	2	14
	0.00	7.14	7.14	64.29	7.14	14.29	100.00
<b>Uygulama ve Araştırma Merkezleri</b>	0	1	0	1	0	1	3
	0.00	33.33	0.00	33.33	0.00	33.33	100.00
<b>Uygulamalı Bilimler Fakültesi</b>	0	0	0	3	0	0	3
	0.00	0.00	0.00	100.00	0.00	0.00	100.00
<b>Yabancı Diller Yüksekokulu</b>	0	5	3	12	0	6	26
	0.00	19.23	11.54	46.15	0.00	23.08	100.00
<b>Yapı İşleri ve Teknik Daire Başkanlığı</b>	3	3	5	36	1	3	51
	5.88	5.88	9.80	70.59	1.96	5.88	100.00
<b>Diğer</b>	0	0	2	0	1	0	3
	0.00	0.00	66.67	0.00	33.33	0.00	100.00
<b>Toplam</b>	14	67	95	286	42	79	583
	2.40	11.49	16.30	49.06	7.20	13.55	100.00
<b>Pearson Chi2 = 244.57 Prob = 0.0022</b>							

First row has frequencies and second row has row Yüzdeages

**AB.5. Çalıştığınız birim X A.18. Görev tanımları açıktır ve ilan edilmiştir.**

<b>AB.5. Görev tanımları açıktır ve ilan edilmiştir.</b>							
<b>Çalıştığınız birim:</b>	<b>Kesinlikle katılmıyoru m</b>	<b>Katılmıyoru m</b>	<b>Kararsızu m</b>	<b>Katılıyoru m</b>	<b>Kesinlikle katılıyoru m</b>	<b>Fikri m yok</b>	<b>Topla m</b>
<b>Basın ve Halkla İlişkiler Müdürlüğü</b>	0	0	0	1	0	0	1
	0.00	0.00	0.00	100.00	0.00	0.00	100.00
<b>Bilgi İşlem Daire Başkanlığı</b>	0	3	2	6	0	3	14
	0.00	21.43	14.29	42.86	0.00	21.43	100.00
<b>Bilimsel Araştırma Projeleri Birimi</b>	0	1	0	1	0	0	2
	0.00	50.00	0.00	50.00	0.00	0.00	100.00
<b>Bilişim Enstitüsü</b>	0	0	0	2	0	1	3
	0.00	0.00	0.00	66.67	0.00	33.33	100.00
<b>Diş Hekimliği Fakültesi</b>	1	2	2	9	2	5	21
	4.76	9.52	9.52	42.86	9.52	23.81	100.00
<b>Döner Sermaye İşletme Müdürlüğü</b>	0	11	3	10	2	4	30
	0.00	36.67	10.00	33.33	6.67	13.33	100.00
<b>Eczacılık Fakültesi</b>	0	0	1	2	0	1	4
	0.00	0.00	25.00	50.00	0.00	25.00	100.00
<b>Eğitim Bilimleri Enstitüsü</b>	0	2	2	18	2	3	27
	0.00	7.41	7.41	66.67	7.41	11.11	100.00
<b>Fen Bilimleri Enstitüsü</b>	1	3	0	3	0	1	8
	12.50	37.50	0.00	37.50	0.00	12.50	100.00
<b>Fen Fakültesi</b>	0	1	1	5	0	1	8
	0.00	12.50	12.50	62.50	0.00	12.50	100.00
<b>Gazi Eğitim Fakültesi</b>	0	2	0	4	0	5	11
	0.00	18.18	0.00	36.36	0.00	45.45	100.00
<b>Gazi Hastanesi</b>	0	4	0	21	0	11	36
	0.00	11.11	0.00	58.33	0.00	30.56	100.00
<b>Genel Sekreterlik</b>	2	4	7	20	6	1	40

	5.00	10.00	17.50	50.00	15.00	2.50	100.00
<b>Hemşirelik Fakültesi</b>	0	0	0	1	0	1	2
	0.00	0.00	0.00	50.00	0.00	50.00	100.00
<b>Hukuk Müşavirliği</b>	0	2	0	4	1	1	8
	0.00	25.00	0.00	50.00	12.50	12.50	100.00
<b>İç Denetim Birimi Başkanlığı</b>	0	1	0	6	0	3	10
	0.00	10.00	0.00	60.00	0.00	30.00	100.00
<b>İdari ve Mali İşler Daire Başkanlığı</b>	0	0	0	0	1	0	1
	0.00	0.00	0.00	0.00	100.00	0.00	100.00
<b>Kazaları Araştırma ve Önleme Enstitüsü</b>	0	1	1	2	0	0	4
	0.00	25.00	25.00	50.00	0.00	0.00	100.00
<b>Kurum Koordinatörlükleri</b>	1	0	3	18	3	2	27
	3.70	0.00	11.11	66.67	11.11	7.41	100.00
<b>Kütüphane ve Dokümantasyon Daire Başkanlığı</b>	2	2	3	10	1	1	19
	10.53	10.53	15.79	52.63	5.26	5.26	100.00
<b>Mimarlık Fakültesi</b>	1	1	0	14	1	2	19
	5.26	5.26	0.00	73.68	5.26	10.53	100.00
<b>Mühendislik Fakültesi</b>	0	1	2	1	0	0	4
	0.00	25.00	50.00	25.00	0.00	0.00	100.00
<b>Personel Daire Başkanlığı</b>	0	0	1	9	1	1	12
	0.00	0.00	8.33	75.00	8.33	8.33	100.00
<b>Sağlık Bilimleri Enstitüsü</b>	1	4	4	6	1	1	17
	5.88	23.53	23.53	35.29	5.88	5.88	100.00
<b>Sağlık Bilimleri Fakültesi</b>	0	0	0	6	2	5	13
	0.00	0.00	0.00	46.15	15.38	38.46	100.00
<b>Sağlık Hizmetleri Meslek Yüksekokulu</b>	1	2	0	14	2	8	27
	3.70	7.41	0.00	51.85	7.41	29.63	100.00

<b>Sağlık Kültür ve Spor Daire Başkanlığı</b>	0	2	1	11	0	2	16
	0.00	12.50	6.25	68.75	0.00	12.50	100.00
<b>Spor Bilimleri Fakültesi</b>	0	0	0	2	0	0	2
	0.00	0.00	0.00	100.00	0.00	0.00	100.00
<b>Strateji Geliştirme Daire BAşkanlığı</b>	0	1	0	5	0	4	10
	0.00	10.00	0.00	50.00	0.00	40.00	100.00
<b>Teknik Bilimler Meslek Yüksekokulu</b>	0	2	0	14	0	4	20
	0.00	10.00	0.00	70.00	0.00	20.00	100.00
<b>Teknoloji Fakültesi</b>	0	3	4	21	0	4	32
	0.00	9.38	12.50	65.63	0.00	12.50	100.00
<b>Tıp Fakültesi</b>	1	2	7	18	3	4	35
	2.86	5.71	20.00	51.43	8.57	11.43	100.00
<b>TUSAŞ-Kazan Meslek Yüksekokulu</b>	0	3	0	7	0	4	14
	0.00	21.43	0.00	50.00	0.00	28.57	100.00
<b>Uygulama ve Araştırma Merkezleri</b>	0	0	0	2	0	1	3
	0.00	0.00	0.00	66.67	0.00	33.33	100.00
<b>Uygulamalı Bilimler Fakültesi</b>	0	0	0	2	0	1	3
	0.00	0.00	0.00	66.67	0.00	33.33	100.00
<b>Yabancı Diller Yüksekokulu</b>	3	6	3	7	0	7	26
	11.54	23.08	11.54	26.92	0.00	26.92	100.00
<b>Yapı İşleri ve Teknik Daire Başkanlığı</b>	2	4	1	38	0	6	51
	3.92	7.84	1.96	74.51	0.00	11.76	100.00
<b>Diğer</b>	0	0	0	1	0	2	3
	0.00	0.00	0.00	33.33	0.00	66.67	100.00
<b>Toplam</b>	16	70	48	321	28	100	583
	2.74	12.01	8.23	55.06	4.80	17.15	100.00

**Pearson Chi2 = 235.78 Prob = 0.0069**

First row has frequencies and second row has row Yüzdeages

**AB.5. Çalıştığınız birim X A.19. İş yükü dağılımı dengelidir.**

AB.5. Çalıştığınız birim:		İş yükü dağılımı dengelidir.					
	Kesinlikle katılmıyoru m	Katılmıyoru m	Kararsızu m	Katılıyoru m	Kesinlikle katılıyoru m	Fikri m yok	Topla m
<b>Basın ve Halkla İlişkiler Müdürlüğü</b>	1	0	0	0	0	0	1
	100.00	0.00	0.00	0.00	0.00	0.00	100.00
<b>Bilgi İşlem Daire Başkanlığı</b>	0	4	2	5	1	2	14
	0.00	28.57	14.29	35.71	7.14	14.29	100.00
<b>Bilimsel Araştırma Projeleri Birimi</b>	0	0	0	1	1	0	2
	0.00	0.00	0.00	50.00	50.00	0.00	100.00
<b>Bilişim Enstitüsü</b>	0	1	0	1	0	1	3
	0.00	33.33	0.00	33.33	0.00	33.33	100.00
<b>Diş Hekimliği Fakültesi</b>	1	4	4	4	4	4	21
	4.76	19.05	19.05	19.05	19.05	19.05	100.00
<b>Döner Sermaye İşletme Müdürlüğü</b>	0	5	6	9	10	0	30
	0.00	16.67	20.00	30.00	33.33	0.00	100.00
<b>Eczacılık Fakültesi</b>	1	0	1	1	1	0	4
	25.00	0.00	25.00	25.00	25.00	0.00	100.00
<b>Eğitim Bilimleri Enstitüsü</b>	1	7	5	10	4	0	27
	3.70	25.93	18.52	37.04	14.81	0.00	100.00
<b>Fen Bilimleri Enstitüsü</b>	1	2	1	2	1	1	8
	12.50	25.00	12.50	25.00	12.50	12.50	100.00
<b>Fen Fakültesi</b>	0	3	2	2	1	0	8
	0.00	37.50	25.00	25.00	12.50	0.00	100.00
<b>Gazi Eğitim Fakültesi</b>	0	4	1	3	1	2	11
	0.00	36.36	9.09	27.27	9.09	18.18	100.00
<b>Gazi Hastanesi</b>	0	7	4	16	1	8	36
	0.00	19.44	11.11	44.44	2.78	22.22	100.00
<b>Genel Sekreterlik</b>	1	7	5	13	14	0	40



	2.50	17.50	12.50	32.50	35.00	0.00	100.00
<b>Hemşirelik Fakültesi</b>	0	0	1	0	1	0	2
	0.00	0.00	50.00	0.00	50.00	0.00	100.00
<b>Hukuk Müşavirliği</b>	0	0	2	4	2	0	8
	0.00	0.00	25.00	50.00	25.00	0.00	100.00
<b>İç Denetim Birimi Başkanlığı</b>	0	4	0	2	2	2	10
	0.00	40.00	0.00	20.00	20.00	20.00	100.00
<b>İdari ve Mali İşler Daire Başkanlığı</b>	0	0	0	0	1	0	1
	0.00	0.00	0.00	0.00	100.00	0.00	100.00
<b>Kazaları Araştırma ve Önleme Enstitüsü</b>	0	2	0	1	1	0	4
	0.00	50.00	0.00	25.00	25.00	0.00	100.00
<b>Kurum Koordinatörlükleri</b>	3	5	7	7	5	0	27
	11.11	18.52	25.93	25.93	18.52	0.00	100.00
<b>Kütüphane ve Dokümantasyon Daire Başkanlığı</b>	1	6	6	4	2	0	19
	5.26	31.58	31.58	21.05	10.53	0.00	100.00
<b>Mimarlık Fakültesi</b>	0	2	6	7	2	2	19
	0.00	10.53	31.58	36.84	10.53	10.53	100.00
<b>Mühendislik Fakültesi</b>	0	1	2	0	1	0	4
	0.00	25.00	50.00	0.00	25.00	0.00	100.00
<b>Personel Daire Başkanlığı</b>	0	0	2	7	2	1	12
	0.00	0.00	16.67	58.33	16.67	8.33	100.00
<b>Sağlık Bilimleri Enstitüsü</b>	0	1	8	3	4	1	17
	0.00	5.88	47.06	17.65	23.53	5.88	100.00
<b>Sağlık Bilimleri Fakültesi</b>	0	1	1	7	2	2	13
	0.00	7.69	7.69	53.85	15.38	15.38	100.00
<b>Sağlık Hizmetleri Meslek Yüksekokulu</b>	0	8	2	6	5	6	27
	0.00	29.63	7.41	22.22	18.52	22.22	100.00

<b>Sağlık Kültür ve Spor Daire Başkanlığı</b>	0	4	2	7	3	0	16
	0.00	25.00	12.50	43.75	18.75	0.00	100.00
<b>Spor Bilimleri Fakültesi</b>	0	1	0	0	1	0	2
	0.00	50.00	0.00	0.00	50.00	0.00	100.00
<b>Strateji Geliştirme Daire BAşkanlığı</b>	1	2	3	4	0	0	10
	10.00	20.00	30.00	40.00	0.00	0.00	100.00
<b>Teknik Bilimler Meslek Yüksekokulu</b>	0	6	3	8	1	2	20
	0.00	30.00	15.00	40.00	5.00	10.00	100.00
<b>Teknoloji Fakültesi</b>	2	12	8	5	4	1	32
	6.25	37.50	25.00	15.63	12.50	3.13	100.00
<b>Tıp Fakültesi</b>	1	10	11	8	4	1	35
	2.86	28.57	31.43	22.86	11.43	2.86	100.00
<b>TUSAŞ-Kazan Meslek Yüksekokulu</b>	0	2	2	6	3	1	14
	0.00	14.29	14.29	42.86	21.43	7.14	100.00
<b>Uygulama ve Araştırma Merkezleri</b>	0	1	1	0	0	1	3
	0.00	33.33	33.33	0.00	0.00	33.33	100.00
<b>Uygulamalı Bilimler Fakültesi</b>	0	1	0	2	0	0	3
	0.00	33.33	0.00	66.67	0.00	0.00	100.00
<b>Yabancı Diller Yüksekokulu</b>	2	7	8	2	4	3	26
	7.69	26.92	30.77	7.69	15.38	11.54	100.00
<b>Yapı İşleri ve Teknik Daire Başkanlığı</b>	2	16	7	14	9	3	51
	3.92	31.37	13.73	27.45	17.65	5.88	100.00
<b>Diğer</b>	0	0	0	2	0	1	3
	0.00	0.00	0.00	66.67	0.00	33.33	100.00
<b>Toplam</b>	18	136	113	173	98	45	583
	3.09	23.33	19.38	29.67	16.81	7.72	100.00
<b>Pearson Chi2 = 236.65 Prob = 0.0062</b>							

First row has frequencies and second row has row Yüzdeages

**AB.5. Çalıştığınız birim X A.20. Bir işi gerçekleştirmeye yönelik gösterilen çabalar takdir görmektedir.**

<b>AB.5. Çalıştığınız birim: Bir işi gerçekleştirmeye yönelik gösterilen çabalar takdir görmektedir.</b>							
<b>Çalıştığınız birim:</b>	<b>Kesinlikle katılmıyoru m</b>	<b>Katılmıyoru m</b>	<b>Kararsızu m</b>	<b>Katılıyoru m</b>	<b>Kesinlikle katılıyoru m</b>	<b>Fikri m yok</b>	<b>Topla m</b>
<b>Basın ve Halkla İlişkiler Müdürlüğü</b>	1	0	0	0	0	0	1
	100.00	0.00	0.00	0.00	0.00	0.00	100.00
<b>Bilgi İşlem Daire Başkanlığı</b>	0	4	3	5	1	1	14
	0.00	28.57	21.43	35.71	7.14	7.14	100.00
<b>Bilimsel Araştırma Projeleri Birimi</b>	0	0	0	0	1	1	2
	0.00	0.00	0.00	0.00	50.00	50.00	100.00
<b>Bilişim Enstitüsü</b>	0	1	0	1	0	1	3
	0.00	33.33	0.00	33.33	0.00	33.33	100.00
<b>Diş Hekimliği Fakültesi</b>	0	1	4	5	5	6	21
	0.00	4.76	19.05	23.81	23.81	28.57	100.00
<b>Döner Sermaye İşletme Müdürlüğü</b>	0	8	8	9	5	0	30
	0.00	26.67	26.67	30.00	16.67	0.00	100.00
<b>Eczacılık Fakültesi</b>	0	0	1	2	1	0	4
	0.00	0.00	25.00	50.00	25.00	0.00	100.00
<b>Eğitim Bilimleri Enstitüsü</b>	0	7	4	12	4	0	27
	0.00	25.93	14.81	44.44	14.81	0.00	100.00
<b>Fen Bilimleri Enstitüsü</b>	1	2	1	4	0	0	8
	12.50	25.00	12.50	50.00	0.00	0.00	100.00
<b>Fen Fakültesi</b>	0	1	1	6	0	0	8
	0.00	12.50	12.50	75.00	0.00	0.00	100.00
<b>Gazi Eğitim Fakültesi</b>	1	1	1	5	1	2	11
	9.09	9.09	9.09	45.45	9.09	18.18	100.00
<b>Gazi Hastanesi</b>	2	4	3	15	1	11	36
	5.56	11.11	8.33	41.67	2.78	30.56	100.00
<b>Genel Sekreterlik</b>	2	5	7	14	11	1	40

	5.00	12.50	17.50	35.00	27.50	2.50	100.00
<b>Hemşirelik Fakültesi</b>	0	0	1	1	0	0	2
	0.00	0.00	50.00	50.00	0.00	0.00	100.00
<b>Hukuk Müşavirliği</b>	0	1	0	4	3	0	8
	0.00	12.50	0.00	50.00	37.50	0.00	100.00
<b>İç Denetim Birimi Başkanlığı</b>	0	2	3	3	0	2	10
	0.00	20.00	30.00	30.00	0.00	20.00	100.00
<b>İdari ve Mali İşler Daire Başkanlığı</b>	0	0	0	0	1	0	1
	0.00	0.00	0.00	0.00	100.00	0.00	100.00
<b>Kazaları Araştırma ve Önleme Enstitüsü</b>	0	0	0	2	2	0	4
	0.00	0.00	0.00	50.00	50.00	0.00	100.00
<b>Kurum Koordinatörlükleri</b>	4	5	4	7	5	2	27
	14.81	18.52	14.81	25.93	18.52	7.41	100.00
<b>Kütüphane ve Dokümantasyon Daire Başkanlığı</b>	2	6	5	4	2	0	19
	10.53	31.58	26.32	21.05	10.53	0.00	100.00
<b>Mimarlık Fakültesi</b>	0	3	2	7	3	4	19
	0.00	15.79	10.53	36.84	15.79	21.05	100.00
<b>Mühendislik Fakültesi</b>	0	0	2	0	2	0	4
	0.00	0.00	50.00	0.00	50.00	0.00	100.00
<b>Personel Daire Başkanlığı</b>	0	1	3	6	1	1	12
	0.00	8.33	25.00	50.00	8.33	8.33	100.00
<b>Sağlık Bilimleri Enstitüsü</b>	0	4	5	4	3	1	17
	0.00	23.53	29.41	23.53	17.65	5.88	100.00
<b>Sağlık Bilimleri Fakültesi</b>	0	0	1	8	3	1	13
	0.00	0.00	7.69	61.54	23.08	7.69	100.00
<b>Sağlık Hizmetleri Meslek Yüksekokulu</b>	1	4	0	9	6	7	27
	3.70	14.81	0.00	33.33	22.22	25.93	100.00

<b>Sağlık Kültür ve Spor Daire Başkanlığı</b>	0	4	4	6	2	0	16
	0.00	25.00	25.00	37.50	12.50	0.00	100.00
<b>Spor Bilimleri Fakültesi</b>	0	0	0	1	1	0	2
	0.00	0.00	0.00	50.00	50.00	0.00	100.00
<b>Strateji Geliştirme Daire BAşkanlığı</b>	1	1	2	5	0	1	10
	10.00	10.00	20.00	50.00	0.00	10.00	100.00
<b>Teknik Bilimler Meslek Yüksekokulu</b>	0	2	0	12	1	5	20
	0.00	10.00	0.00	60.00	5.00	25.00	100.00
<b>Teknoloji Fakültesi</b>	1	4	8	10	8	1	32
	3.13	12.50	25.00	31.25	25.00	3.13	100.00
<b>Tıp Fakültesi</b>	3	7	12	7	5	1	35
	8.57	20.00	34.29	20.00	14.29	2.86	100.00
<b>TUSAŞ-Kazan Meslek Yüksekokulu</b>	0	2	1	7	3	1	14
	0.00	14.29	7.14	50.00	21.43	7.14	100.00
<b>Uygulama ve Araştırma Merkezleri</b>	0	0	0	1	1	1	3
	0.00	0.00	0.00	33.33	33.33	33.33	100.00
<b>Uygulamalı Bilimler Fakültesi</b>	0	1	0	1	0	1	3
	0.00	33.33	0.00	33.33	0.00	33.33	100.00
<b>Yabancı Diller Yüksekokulu</b>	3	5	9	2	1	6	26
	11.54	19.23	34.62	7.69	3.85	23.08	100.00
<b>Yapı İşleri ve Teknik Daire Başkanlığı</b>	2	11	11	17	7	3	51
	3.92	21.57	21.57	33.33	13.73	5.88	100.00
<b>Diğer</b>	0	1	0	0	0	2	3
	0.00	33.33	0.00	0.00	0.00	66.67	100.00
<b>Toplam</b>	24	98	106	202	90	63	583
	4.12	16.81	18.18	34.65	15.44	10.81	100.00

**Pearson Chi2 = 258.06 Prob = 0.0003**

First row has frequencies and second row has row Yüzdeages

**AB.5. Çalıştığınız birim X A.21. Üniversitemde idari faaliyetlere yönelik teşvik ve ödüllendirmeler yeterlidir.**

AB.5. Üniversitemde idari faaliyetlere yönelik teşvik ve ödüllendirmeler yeterlidir.							
Çalıştığınız birim:	Kesinlikle katılmıyoru m	Katılmıyoru m	Kararsızu m	Katılıyoru m	Kesinlikle katılıyoru m	Fikri m yok	Topla m
<b>Basın ve Halkla İlişkiler Müdürlüğü</b>	1	0	0	0	0	0	1
	100.00	0.00	0.00	0.00	0.00	0.00	100.00
<b>Bilgi İşlem Daire Başkanlığı</b>	0	2	6	6	0	0	14
	0.00	14.29	42.86	42.86	0.00	0.00	100.00
<b>Bilimsel Araştırma Projeleri Birimi</b>	0	1	0	0	1	0	2
	0.00	50.00	0.00	0.00	50.00	0.00	100.00
<b>Bilişim Enstitüsü</b>	0	1	1	0	0	1	3
	0.00	33.33	33.33	0.00	0.00	33.33	100.00
<b>Dış Hekimliği Fakültesi</b>	1	1	3	5	7	4	21
	4.76	4.76	14.29	23.81	33.33	19.05	100.00
<b>Döner Sermaye İşletme Müdürlüğü</b>	2	3	12	7	6	0	30
	6.67	10.00	40.00	23.33	20.00	0.00	100.00
<b>Eczacılık Fakültesi</b>	1	0	0	2	1	0	4
	25.00	0.00	0.00	50.00	25.00	0.00	100.00
<b>Eğitim Bilimleri Enstitüsü</b>	3	6	8	6	4	0	27
	11.11	22.22	29.63	22.22	14.81	0.00	100.00
<b>Fen Bilimleri Enstitüsü</b>	1	0	2	3	2	0	8
	12.50	0.00	25.00	37.50	25.00	0.00	100.00
<b>Fen Fakültesi</b>	0	2	4	1	1	0	8
	0.00	25.00	50.00	12.50	12.50	0.00	100.00
<b>Gazi Eğitim Fakültesi</b>	0	1	4	3	1	2	11
	0.00	9.09	36.36	27.27	9.09	18.18	100.00
<b>Gazi Hastanesi</b>	2	7	7	10	2	8	36
	5.56	19.44	19.44	27.78	5.56	22.22	100.00
<b>Genel Sekreterlik</b>	3	4	9	10	14	0	40

	7.50	10.00	22.50	25.00	35.00	0.00	100.00
<b>Hemşirelik Fakültesi</b>	0	0	0	0	2	0	2
	0.00	0.00	0.00	0.00	100.00	0.00	100.00
<b>Hukuk Müşavirliği</b>	0	2	0	2	3	1	8
	0.00	25.00	0.00	25.00	37.50	12.50	100.00
<b>İç Denetim Birimi Başkanlığı</b>	0	2	0	5	3	0	10
	0.00	20.00	0.00	50.00	30.00	0.00	100.00
<b>İdari ve Mali İşler Daire Başkanlığı</b>	0	1	0	0	0	0	1
	0.00	100.00	0.00	0.00	0.00	0.00	100.00
<b>Kazaları Araştırma ve Önleme Enstitüsü</b>	0	2	0	0	2	0	4
	0.00	50.00	0.00	0.00	50.00	0.00	100.00
<b>Kurum Koordinatörlükleri</b>	6	4	4	5	7	1	27
	22.22	14.81	14.81	18.52	25.93	3.70	100.00
<b>Kütüphane ve Dokümantasyon Daire Başkanlığı</b>	2	4	6	3	3	1	19
	10.53	21.05	31.58	15.79	15.79	5.26	100.00
<b>Mimarlık Fakültesi</b>	1	3	3	5	5	2	19
	5.26	15.79	15.79	26.32	26.32	10.53	100.00
<b>Mühendislik Fakültesi</b>	0	0	1	0	3	0	4
	0.00	0.00	25.00	0.00	75.00	0.00	100.00
<b>Personel Daire Başkanlığı</b>	0	3	1	3	4	1	12
	0.00	25.00	8.33	25.00	33.33	8.33	100.00
<b>Sağlık Bilimleri Enstitüsü</b>	0	4	4	2	6	1	17
	0.00	23.53	23.53	11.76	35.29	5.88	100.00
<b>Sağlık Bilimleri Fakültesi</b>	0	0	3	6	3	1	13
	0.00	0.00	23.08	46.15	23.08	7.69	100.00
<b>Sağlık Hizmetleri Meslek Yüksekokulu</b>	1	6	3	6	6	5	27
	3.70	22.22	11.11	22.22	22.22	18.52	100.00

<b>Sağlık Kültür ve Spor Daire Başkanlığı</b>	0	3	5	5	3	0	16
	0.00	18.75	31.25	31.25	18.75	0.00	100.00
<b>Spor Bilimleri Fakültesi</b>	0	0	1	0	1	0	2
	0.00	0.00	50.00	0.00	50.00	0.00	100.00
<b>Strateji Geliştirme Daire BAşkanlığı</b>	2	1	3	3	1	0	10
	20.00	10.00	30.00	30.00	10.00	0.00	100.00
<b>Teknik Bilimler Meslek Yüksekokulu</b>	0	5	1	9	2	3	20
	0.00	25.00	5.00	45.00	10.00	15.00	100.00
<b>Teknoloji Fakültesi</b>	3	7	7	5	10	0	32
	9.38	21.88	21.88	15.63	31.25	0.00	100.00
<b>Tıp Fakültesi</b>	3	7	15	4	6	0	35
	8.57	20.00	42.86	11.43	17.14	0.00	100.00
<b>TUSAŞ-Kazan Meslek Yüksekokulu</b>	1	4	2	2	4	1	14
	7.14	28.57	14.29	14.29	28.57	7.14	100.00
<b>Uygulama ve Araştırma Merkezleri</b>	0	1	0	0	1	1	3
	0.00	33.33	0.00	0.00	33.33	33.33	100.00
<b>Uygulamalı Bilimler Fakültesi</b>	0	0	1	2	0	0	3
	0.00	0.00	33.33	66.67	0.00	0.00	100.00
<b>Yabancı Diller Yüksekokulu</b>	1	4	9	3	6	3	26
	3.85	15.38	34.62	11.54	23.08	11.54	100.00
<b>Yapı İşleri ve Teknik Daire Başkanlığı</b>	3	10	11	13	12	2	51
	5.88	19.61	21.57	25.49	23.53	3.92	100.00
<b>Diğer</b>	1	0	1	0	1	0	3
	33.33	0.00	33.33	0.00	33.33	0.00	100.00
<b>Toplam</b>	38	101	137	136	133	38	583
	6.52	17.32	23.50	23.33	22.81	6.52	100.00
<b>Pearson Chi2 = 227.73 Prob = 0.0177</b>							

First row has frequencies and second row has row Yüzdeages



**AB.5. Çalıştığınız birim X A.22. Eğitim ve öğretim hizmetleri yeterlidir.**

AB.5. Çalıştığınız birim:		Eğitim ve öğretim hizmetleri yeterlidir.						
	Kesinlikle katılmıyoru m	Katılmıyoru m	Kararsızu m	Katılıyoru m	Kesinlikle katılıyoru m	Fikrim yok	Topla m	
<b>Basın ve Halkla İlişkiler Müdürlüğü</b>	0	0	0	1	0	0	1	
	0.00	0.00	0.00	100.00	0.00	0.00	100.00	
<b>Bilgi İşlem Daire Başkanlığı</b>	2	1	1	8	0	2	14	
	14.29	7.14	7.14	57.14	0.00	14.29	100.00	
<b>Bilimsel Araştırma Projeleri Birimi</b>	0	1	0	1	0	0	2	
	0.00	50.00	0.00	50.00	0.00	0.00	100.00	
<b>Bilişim Enstitüsü</b>	1	0	0	1	0	1	3	
	33.33	0.00	0.00	33.33	0.00	33.33	100.00	
<b>Diş Hekimliği Fakültesi</b>	3	0	4	7	0	7	21	
	14.29	0.00	19.05	33.33	0.00	33.33	100.00	
<b>Döner Sermaye İşletme Müdürlüğü</b>	4	6	5	11	2	2	30	
	13.33	20.00	16.67	36.67	6.67	6.67	100.00	
<b>Eczacılık Fakültesi</b>	0	2	0	2	0	0	4	
	0.00	50.00	0.00	50.00	0.00	0.00	100.00	
<b>Eğitim Bilimleri Enstitüsü</b>	1	8	1	14	0	3	27	
	3.70	29.63	3.70	51.85	0.00	11.11	100.00	
<b>Fen Bilimleri Enstitüsü</b>	1	2	2	3	0	0	8	
	12.50	25.00	25.00	37.50	0.00	0.00	100.00	
<b>Fen Fakültesi</b>	1	3	0	3	0	1	8	
	12.50	37.50	0.00	37.50	0.00	12.50	100.00	
<b>Gazi Eğitim Fakültesi</b>	0	2	1	6	0	2	11	
	0.00	18.18	9.09	54.55	0.00	18.18	100.00	
<b>Gazi Hastanesi</b>	1	4	1	20	0	10	36	
	2.78	11.11	2.78	55.56	0.00	27.78	100.00	
<b>Genel Sekreterlik</b>	3	7	6	18	4	2	40	

	7.50	17.50	15.00	45.00	10.00	5.00	100.00
<b>Hemşirelik Fakültesi</b>	0	1	1	0	0	0	2
	0.00	50.00	50.00	0.00	0.00	0.00	100.00
<b>Hukuk Müşavirliği</b>	1	1	1	2	1	2	8
	12.50	12.50	12.50	25.00	12.50	25.00	100.00
<b>İç Denetim Birimi Başkanlığı</b>	1	2	1	6	0	0	10
	10.00	20.00	10.00	60.00	0.00	0.00	100.00
<b>İdari ve Mali İşler Daire Başkanlığı</b>	0	0	0	0	0	1	1
	0.00	0.00	0.00	0.00	0.00	100.00	100.00
<b>Kazaları Araştırma ve Önleme Enstitüsü</b>	0	0	0	3	0	1	4
	0.00	0.00	0.00	75.00	0.00	25.00	100.00
<b>Kurum Koordinatörlükleri</b>	6	1	1	14	4	1	27
	22.22	3.70	3.70	51.85	14.81	3.70	100.00
<b>Kütüphane ve Dokümantasyon Daire Başkanlığı</b>	2	4	4	7	2	0	19
	10.53	21.05	21.05	36.84	10.53	0.00	100.00
<b>Mimarlık Fakültesi</b>	0	5	2	7	2	3	19
	0.00	26.32	10.53	36.84	10.53	15.79	100.00
<b>Mühendislik Fakültesi</b>	3	0	0	1	0	0	4
	75.00	0.00	0.00	25.00	0.00	0.00	100.00
<b>Personel Daire Başkanlığı</b>	2	0	0	8	1	1	12
	16.67	0.00	0.00	66.67	8.33	8.33	100.00
<b>Sağlık Bilimleri Enstitüsü</b>	0	3	3	8	2	1	17
	0.00	17.65	17.65	47.06	11.76	5.88	100.00
<b>Sağlık Bilimleri Fakültesi</b>	0	2	1	7	1	2	13
	0.00	15.38	7.69	53.85	7.69	15.38	100.00
<b>Sağlık Hizmetleri Meslek Yüksekokulu</b>	1	5	1	7	2	11	27

	3.70	18.52	3.70	25.93	7.41	40.74	100.00
<b>Sağlık Kültür ve Spor Daire Başkanlığı</b>	1	1	3	9	1	1	16
	6.25	6.25	18.75	56.25	6.25	6.25	100.00
<b>Spor Bilimleri Fakültesi</b>	0	0	0	2	0	0	2
	0.00	0.00	0.00	100.00	0.00	0.00	100.00
<b>Strateji Geliştirme Daire BAŞKANLIĞI</b>	0	1	0	7	0	2	10
	0.00	10.00	0.00	70.00	0.00	20.00	100.00
<b>Teknik Bilimler Meslek Yüksekokulu</b>	0	3	1	11	0	5	20
	0.00	15.00	5.00	55.00	0.00	25.00	100.00
<b>Teknoloji Fakültesi</b>	3	4	5	15	4	1	32
	9.38	12.50	15.63	46.88	12.50	3.13	100.00
<b>Tıp Fakültesi</b>	6	3	3	18	4	1	35
	17.14	8.57	8.57	51.43	11.43	2.86	100.00
<b>TUSAŞ-Kazan Meslek Yüksekokulu</b>	0	4	0	8	0	2	14
	0.00	28.57	0.00	57.14	0.00	14.29	100.00
<b>Uygulama ve Araştırma Merkezleri</b>	1	0	0	1	0	1	3
	33.33	0.00	0.00	33.33	0.00	33.33	100.00
<b>Uygulamalı Bilimler Fakültesi</b>	0	0	0	2	0	1	3
	0.00	0.00	0.00	66.67	0.00	33.33	100.00
<b>Yabancı Diller Yüksekokulu</b>	6	1	4	6	0	9	26
	23.08	3.85	15.38	23.08	0.00	34.62	100.00
<b>Yapı İşleri ve Teknik Daire Başkanlığı</b>	5	16	3	22	0	5	51
	9.80	31.37	5.88	43.14	0.00	9.80	100.00
<b>Diğer</b>	0	2	0	0	0	1	3
	0.00	66.67	0.00	0.00	0.00	33.33	100.00
<b>Toplam</b>	55	95	55	266	30	82	583
	9.43	16.30	9.43	45.63	5.15	14.07	100.00

Pearson Chi2 = 245.76 Prob = 0.0019

First row has frequencies and second row has row Yüzdeages

**AB.5. Çalıştığınız birim X A.23. Araştırma ve geliştirme hizmetleri yeterlidir.**

AB.5. Çalıştığınız birim:		Araştırma ve geliştirme hizmetleri yeterlidir.					
	Kesinlikle katılmıyoru m	Katılmıyoru m	Kararsızu m	Katılıyoru m	Kesinlikle katılıyoru m	Fikri m yok	Topla m
<b>Basın ve Halkla İlişkiler Müdürlüğü</b>	1	0	0	0	0	0	1
	100.00	0.00	0.00	0.00	0.00	0.00	100.00
<b>Bilgi İşlem Daire Başkanlığı</b>	1	2	2	8	0	1	14
	7.14	14.29	14.29	57.14	0.00	7.14	100.00
<b>Bilimsel Araştırma Projeleri Birimi</b>	0	0	0	2	0	0	2
	0.00	0.00	0.00	100.00	0.00	0.00	100.00
<b>Bilişim Enstitüsü</b>	1	0	0	1	0	1	3
	33.33	0.00	0.00	33.33	0.00	33.33	100.00
<b>Dış Hekimliği Fakültesi</b>	4	1	5	5	0	6	21
	19.05	4.76	23.81	23.81	0.00	28.57	100.00
<b>Döner Sermaye İşletme Müdürlüğü</b>	4	10	1	11	2	2	30
	13.33	33.33	3.33	36.67	6.67	6.67	100.00
<b>Eczacılık Fakültesi</b>	0	2	0	1	0	1	4
	0.00	50.00	0.00	25.00	0.00	25.00	100.00
<b>Eğitim Bilimleri Enstitüsü</b>	2	9	2	11	1	2	27
	7.41	33.33	7.41	40.74	3.70	7.41	100.00
<b>Fen Bilimleri Enstitüsü</b>	2	2	2	2	0	0	8
	25.00	25.00	25.00	25.00	0.00	0.00	100.00
<b>Fen Fakültesi</b>	1	2	1	3	0	1	8
	12.50	25.00	12.50	37.50	0.00	12.50	100.00
<b>Gazi Eğitim Fakültesi</b>	1	2	1	5	0	2	11
	9.09	18.18	9.09	45.45	0.00	18.18	100.00
<b>Gazi Hastanesi</b>	2	7	1	19	0	7	36
	5.56	19.44	2.78	52.78	0.00	19.44	100.00
<b>Genel Sekreterlik</b>	3	6	6	17	5	3	40

	7.50	15.00	15.00	42.50	12.50	7.50	100.00
<b>Hemşirelik Fakültesi</b>	0	1	1	0	0	0	2
	0.00	50.00	50.00	0.00	0.00	0.00	100.00
<b>Hukuk Müşavirliği</b>	1	0	2	3	0	2	8
	12.50	0.00	25.00	37.50	0.00	25.00	100.00
<b>İç Denetim Birimi Başkanlığı</b>	0	3	0	7	0	0	10
	0.00	30.00	0.00	70.00	0.00	0.00	100.00
<b>İdari ve Mali İşler Daire Başkanlığı</b>	0	0	0	1	0	0	1
	0.00	0.00	0.00	100.00	0.00	0.00	100.00
<b>Kazaları Araştırma ve Önleme Enstitüsü</b>	0	0	0	3	0	1	4
	0.00	0.00	0.00	75.00	0.00	25.00	100.00
<b>Kurum Koordinatörlükleri</b>	10	3	0	9	4	1	27
	37.04	11.11	0.00	33.33	14.81	3.70	100.00
<b>Kütüphane ve Dokümantasyon Daire Başkanlığı</b>	2	8	2	6	1	0	19
	10.53	42.11	10.53	31.58	5.26	0.00	100.00
<b>Mimarlık Fakültesi</b>	1	5	3	6	1	3	19
	5.26	26.32	15.79	31.58	5.26	15.79	100.00
<b>Mühendislik Fakültesi</b>	2	0	0	2	0	0	4
	50.00	0.00	0.00	50.00	0.00	0.00	100.00
<b>Personel Daire Başkanlığı</b>	2	1	1	7	0	1	12
	16.67	8.33	8.33	58.33	0.00	8.33	100.00
<b>Sağlık Bilimleri Enstitüsü</b>	1	4	2	7	2	1	17
	5.88	23.53	11.76	41.18	11.76	5.88	100.00
<b>Sağlık Bilimleri Fakültesi</b>	0	3	1	6	1	2	13
	0.00	23.08	7.69	46.15	7.69	15.38	100.00
<b>Sağlık Hizmetleri Meslek Yüksekokulu</b>	3	6	0	12	2	4	27
	11.11	22.22	0.00	44.44	7.41	14.81	100.00

<b>Sağlık Kültür ve Spor Daire Başkanlığı</b>	1	3	4	7	1	0	16
	6.25	18.75	25.00	43.75	6.25	0.00	100.00
<b>Spor Bilimleri Fakültesi</b>	1	0	0	1	0	0	2
	50.00	0.00	0.00	50.00	0.00	0.00	100.00
<b>Strateji Geliştirme Daire BAşkanlığı</b>	0	1	0	6	0	3	10
	0.00	10.00	0.00	60.00	0.00	30.00	100.00
<b>Teknik Bilimler Meslek Yüksekokulu</b>	0	3	0	12	0	5	20
	0.00	15.00	0.00	60.00	0.00	25.00	100.00
<b>Teknoloji Fakültesi</b>	7	13	4	4	2	2	32
	21.88	40.63	12.50	12.50	6.25	6.25	100.00
<b>Tıp Fakültesi</b>	7	5	3	14	5	1	35
	20.00	14.29	8.57	40.00	14.29	2.86	100.00
<b>TUSAŞ-Kazan Meslek Yüksekokulu</b>	2	4	1	6	0	1	14
	14.29	28.57	7.14	42.86	0.00	7.14	100.00
<b>Uygulama ve Araştırma Merkezleri</b>	1	1	0	0	0	1	3
	33.33	33.33	0.00	0.00	0.00	33.33	100.00
<b>Uygulamalı Bilimler Fakültesi</b>	0	0	0	2	0	1	3
	0.00	0.00	0.00	66.67	0.00	33.33	100.00
<b>Yabancı Diller Yüksekokulu</b>	8	4	3	3	0	8	26
	30.77	15.38	11.54	11.54	0.00	30.77	100.00
<b>Yapı İşleri ve Teknik Daire Başkanlığı</b>	9	13	4	24	0	1	51
	17.65	25.49	7.84	47.06	0.00	1.96	100.00
<b>Diğer</b>	1	1	0	1	0	0	3
	33.33	33.33	0.00	33.33	0.00	0.00	100.00
<b>Toplam</b>	81	125	52	234	27	64	583
	13.89	21.44	8.92	40.14	4.63	10.98	100.00
<b>Pearson Chi2 = 234.35 Prob = 0.0082</b>							

First row has frequencies and second row has row Yüzdeages

**AB.5. Çalıştığınız birim X A.24. Toplumsal katkı hizmetleri yeterlidir.**

AB.5. Çalıştığınız birim:		Toplumsal katkı hizmetleri yeterlidir.					
	Kesinlikle katılmıyor	Katılmıyor	Kararsız	Katılıyor	Kesinlikle katılıyor	Fikri m yok	Toplam
<b>Basın ve Halkla İlişkiler Müdürlüğü</b>	0	0	0	1	0	0	1
	0.00	0.00	0.00	100.00	0.00	0.00	100.00
<b>Bilgi İşlem Daire Başkanlığı</b>	2	3	1	8	0	0	14
	14.29	21.43	7.14	57.14	0.00	0.00	100.00
<b>Bilimsel Araştırma Projeleri Birimi</b>	0	0	0	1	1	0	2
	0.00	0.00	0.00	50.00	50.00	0.00	100.00
<b>Bilişim Enstitüsü</b>	1	0	0	1	0	1	3
	33.33	0.00	0.00	33.33	0.00	33.33	100.00
<b>Diş Hekimliği Fakültesi</b>	5	3	1	6	0	6	21
	23.81	14.29	4.76	28.57	0.00	28.57	100.00
<b>Döner Sermaye İşletme Müdürlüğü</b>	1	12	3	12	1	1	30
	3.33	40.00	10.00	40.00	3.33	3.33	100.00
<b>Eczacılık Fakültesi</b>	0	2	0	1	0	1	4
	0.00	50.00	0.00	25.00	0.00	25.00	100.00
<b>Eğitim Bilimleri Enstitüsü</b>	1	6	3	15	1	1	27
	3.70	22.22	11.11	55.56	3.70	3.70	100.00
<b>Fen Bilimleri Enstitüsü</b>	2	2	1	3	0	0	8
	25.00	25.00	12.50	37.50	0.00	0.00	100.00
<b>Fen Fakültesi</b>	2	3	0	2	0	1	8
	25.00	37.50	0.00	25.00	0.00	12.50	100.00
<b>Gazi Eğitim Fakültesi</b>	0	3	0	6	0	2	11
	0.00	27.27	0.00	54.55	0.00	18.18	100.00
<b>Gazi Hastanesi</b>	3	8	0	17	0	8	36
	8.33	22.22	0.00	47.22	0.00	22.22	100.00
<b>Genel Sekreterlik</b>	6	4	4	18	6	2	40

	15.00	10.00	10.00	45.00	15.00	5.00	100.00
<b>Hemşirelik Fakültesi</b>	0	1	1	0	0	0	2
	0.00	50.00	50.00	0.00	0.00	0.00	100.00
<b>Hukuk Müşavirliği</b>	1	0	2	4	0	1	8
	12.50	0.00	25.00	50.00	0.00	12.50	100.00
<b>İç Denetim Birimi Başkanlığı</b>	2	4	0	3	0	1	10
	20.00	40.00	0.00	30.00	0.00	10.00	100.00
<b>İdari ve Mali İşler Daire Başkanlığı</b>	0	0	0	1	0	0	1
	0.00	0.00	0.00	100.00	0.00	0.00	100.00
<b>Kazaları Araştırma ve Önleme Enstitüsü</b>	0	0	1	3	0	0	4
	0.00	0.00	25.00	75.00	0.00	0.00	100.00
<b>Kurum Koordinatörlükleri</b>	8	4	1	9	3	2	27
	29.63	14.81	3.70	33.33	11.11	7.41	100.00
<b>Kütüphane ve Dokümantasyon Daire Başkanlığı</b>	2	4	4	7	2	0	19
	10.53	21.05	21.05	36.84	10.53	0.00	100.00
<b>Mimarlık Fakültesi</b>	2	3	4	7	0	3	19
	10.53	15.79	21.05	36.84	0.00	15.79	100.00
<b>Mühendislik Fakültesi</b>	1	1	1	1	0	0	4
	25.00	25.00	25.00	25.00	0.00	0.00	100.00
<b>Personel Daire Başkanlığı</b>	1	0	2	7	0	2	12
	8.33	0.00	16.67	58.33	0.00	16.67	100.00
<b>Sağlık Bilimleri Enstitüsü</b>	0	4	4	6	2	1	17
	0.00	23.53	23.53	35.29	11.76	5.88	100.00
<b>Sağlık Bilimleri Fakültesi</b>	0	4	1	5	1	2	13
	0.00	30.77	7.69	38.46	7.69	15.38	100.00
<b>Sağlık Hizmetleri Meslek Yüksekokulu</b>	2	2	2	15	1	5	27
	7.41	7.41	7.41	55.56	3.70	18.52	100.00



<b>Sağlık Kültür ve Spor Daire Başkanlığı</b>	1	3	3	7	1	1	16
	6.25	18.75	18.75	43.75	6.25	6.25	100.00
<b>Spor Bilimleri Fakültesi</b>	1	0	1	0	0	0	2
	50.00	0.00	50.00	0.00	0.00	0.00	100.00
<b>Strateji Geliştirme Daire BAşkanlığı</b>	0	0	1	6	0	3	10
	0.00	0.00	10.00	60.00	0.00	30.00	100.00
<b>Teknik Bilimler Meslek Yüksekokulu</b>	0	3	2	11	0	4	20
	0.00	15.00	10.00	55.00	0.00	20.00	100.00
<b>Teknoloji Fakültesi</b>	7	7	6	9	2	1	32
	21.88	21.88	18.75	28.13	6.25	3.13	100.00
<b>Tıp Fakültesi</b>	6	9	3	13	3	1	35
	17.14	25.71	8.57	37.14	8.57	2.86	100.00
<b>TUSAŞ-Kazan Meslek Yüksekokulu</b>	2	2	1	6	0	3	14
	14.29	14.29	7.14	42.86	0.00	21.43	100.00
<b>Uygulama ve Araştırma Merkezleri</b>	1	0	1	0	0	1	3
	33.33	0.00	33.33	0.00	0.00	33.33	100.00
<b>Uygulamalı Bilimler Fakültesi</b>	0	0	0	2	0	1	3
	0.00	0.00	0.00	66.67	0.00	33.33	100.00
<b>Yabancı Diller Yüksekokulu</b>	5	5	2	6	0	8	26
	19.23	19.23	7.69	23.08	0.00	30.77	100.00
<b>Yapı İşleri ve Teknik Daire Başkanlığı</b>	8	13	4	24	0	2	51
	15.69	25.49	7.84	47.06	0.00	3.92	100.00
<b>Diğer</b>	0	1	0	0	1	1	3
	0.00	33.33	0.00	0.00	33.33	33.33	100.00
<b>Toplam</b>	73	116	60	243	25	66	583
	12.52	19.90	10.29	41.68	4.29	11.32	100.00
<b>Pearson Chi2 = 221.41 Prob = 0.0347</b>							

First row has frequencies and second row has row Yüzdeages

## AB.5. Çalıştığınız birim X A.25. İdari hizmetler yeterlidir.

AB.5. Çalıştığınız birim:		İdari hizmetler yeterlidir.					
	Kesinlikle katılmıyoru m	Katılmıyoru m	Kararsızu m	Katılıyoru m	Kesinlikle katılıyoru m	Fikri m yok	Topla m
<b>Basın ve Halkla İlişkiler Müdürlüğü</b>	1	0	0	0	0	0	1
	100.00	0.00	0.00	0.00	0.00	0.00	100.00
<b>Bilgi İşlem Daire Başkanlığı</b>	0	4	2	7	0	1	14
	0.00	28.57	14.29	50.00	0.00	7.14	100.00
<b>Bilimsel Araştırma Projeleri Birimi</b>	0	0	0	1	1	0	2
	0.00	0.00	0.00	50.00	50.00	0.00	100.00
<b>Bilişim Enstitüsü</b>	0	1	0	1	0	1	3
	0.00	33.33	0.00	33.33	0.00	33.33	100.00
<b>Diş Hekimliği Fakültesi</b>	1	3	5	7	2	3	21
	4.76	14.29	23.81	33.33	9.52	14.29	100.00
<b>Döner Sermaye İşletme Müdürlüğü</b>	1	9	9	9	1	1	30
	3.33	30.00	30.00	30.00	3.33	3.33	100.00
<b>Eczacılık Fakültesi</b>	0	0	1	2	1	0	4
	0.00	0.00	25.00	50.00	25.00	0.00	100.00
<b>Eğitim Bilimleri Enstitüsü</b>	0	7	1	16	2	1	27
	0.00	25.93	3.70	59.26	7.41	3.70	100.00
<b>Fen Bilimleri Enstitüsü</b>	2	3	1	2	0	0	8
	25.00	37.50	12.50	25.00	0.00	0.00	100.00
<b>Fen Fakültesi</b>	0	4	1	1	0	2	8
	0.00	50.00	12.50	12.50	0.00	25.00	100.00
<b>Gazi Eğitim Fakültesi</b>	0	3	1	5	0	2	11
	0.00	27.27	9.09	45.45	0.00	18.18	100.00
<b>Gazi Hastanesi</b>	0	6	3	20	0	7	36
	0.00	16.67	8.33	55.56	0.00	19.44	100.00
<b>Genel Sekreterlik</b>	2	8	6	15	7	2	40

	5.00	20.00	15.00	37.50	17.50	5.00	100.00
<b>Hemşirelik Fakültesi</b>	0	1	0	0	1	0	2
	0.00	50.00	0.00	0.00	50.00	0.00	100.00
<b>Hukuk Müşavirliği</b>	0	2	1	3	1	1	8
	0.00	25.00	12.50	37.50	12.50	12.50	100.00
<b>İç Denetim Birimi Başkanlığı</b>	0	3	0	5	1	1	10
	0.00	30.00	0.00	50.00	10.00	10.00	100.00
<b>İdari ve Mali İşler Daire Başkanlığı</b>	0	0	0	0	1	0	1
	0.00	0.00	0.00	0.00	100.00	0.00	100.00
<b>Kazaları Araştırma ve Önleme Enstitüsü</b>	0	0	1	2	0	1	4
	0.00	0.00	25.00	50.00	0.00	25.00	100.00
<b>Kurum Koordinatörlükleri</b>	6	1	3	12	4	1	27
	22.22	3.70	11.11	44.44	14.81	3.70	100.00
<b>Kütüphane ve Dokümantasyon Daire Başkanlığı</b>	0	3	6	9	1	0	19
	0.00	15.79	31.58	47.37	5.26	0.00	100.00
<b>Mimarlık Fakültesi</b>	0	7	1	7	2	2	19
	0.00	36.84	5.26	36.84	10.53	10.53	100.00
<b>Mühendislik Fakültesi</b>	0	2	1	0	1	0	4
	0.00	50.00	25.00	0.00	25.00	0.00	100.00
<b>Personel Daire Başkanlığı</b>	0	1	1	7	2	1	12
	0.00	8.33	8.33	58.33	16.67	8.33	100.00
<b>Sağlık Bilimleri Enstitüsü</b>	0	5	4	5	2	1	17
	0.00	29.41	23.53	29.41	11.76	5.88	100.00
<b>Sağlık Bilimleri Fakültesi</b>	0	3	0	5	1	4	13
	0.00	23.08	0.00	38.46	7.69	30.77	100.00
<b>Sağlık Hizmetleri Meslek Yüksekokulu</b>	2	2	0	16	1	6	27
	7.41	7.41	0.00	59.26	3.70	22.22	100.00

<b>Sağlık Kültür ve Spor Daire Başkanlığı</b>	0	0	3	12	1	0	16
	0.00	0.00	18.75	75.00	6.25	0.00	100.00
<b>Spor Bilimleri Fakültesi</b>	0	0	1	1	0	0	2
	0.00	0.00	50.00	50.00	0.00	0.00	100.00
<b>Strateji Geliştirme Daire BAŞKANLIĞI</b>	1	0	0	8	0	1	10
	10.00	0.00	0.00	80.00	0.00	10.00	100.00
<b>Teknik Bilimler Meslek Yüksekokulu</b>	0	4	0	11	0	5	20
	0.00	20.00	0.00	55.00	0.00	25.00	100.00
<b>Teknoloji Fakültesi</b>	0	12	8	7	2	3	32
	0.00	37.50	25.00	21.88	6.25	9.38	100.00
<b>Tıp Fakültesi</b>	4	8	5	12	5	1	35
	11.43	22.86	14.29	34.29	14.29	2.86	100.00
<b>TUSAŞ-Kazan Meslek Yüksekokulu</b>	0	4	2	7	0	1	14
	0.00	28.57	14.29	50.00	0.00	7.14	100.00
<b>Uygulama ve Araştırma Merkezleri</b>	0	0	0	2	0	1	3
	0.00	0.00	0.00	66.67	0.00	33.33	100.00
<b>Uygulamalı Bilimler Fakültesi</b>	0	0	1	2	0	0	3
	0.00	0.00	33.33	66.67	0.00	0.00	100.00
<b>Yabancı Diller Yüksekokulu</b>	0	9	4	4	0	9	26
	0.00	34.62	15.38	15.38	0.00	34.62	100.00
<b>Yapı İşleri ve Teknik Daire Başkanlığı</b>	3	9	4	26	5	4	51
	5.88	17.65	7.84	50.98	9.80	7.84	100.00
<b>Diğer</b>	0	0	0	2	0	1	3
	0.00	0.00	0.00	66.67	0.00	33.33	100.00
<b>Toplam</b>	23	124	76	251	45	64	583
	3.95	21.27	13.04	43.05	7.72	10.98	100.00
<b>Pearson Chi2 = 285.33 Prob = 0.0000</b>							

First row has frequencies and second row has row Yüzdeages

**AB.5. Çalıştığınız birim X A.26. Uzaktan eğitim hizmetleri yeterlidir.**

AB.5. Çalıştığınız birim:		Uzaktan eğitim hizmetleri yeterlidir.						
	Kesinlikle katılmıyor	Katılmıyor	Kararsız	Katılıyor	Kesinlikle katılıyor	Fikri m yok	Toplam	
<b>Basın ve Halkla İlişkiler Müdürlüğü</b>	1	0	0	0	0	0	1	
	100.00	0.00	0.00	0.00	0.00	0.00	100.00	
<b>Bilgi İşlem Daire Başkanlığı</b>	1	1	2	9	0	1	14	
	7.14	7.14	14.29	64.29	0.00	7.14	100.00	
<b>Bilimsel Araştırma Projeleri Birimi</b>	0	0	0	1	0	1	2	
	0.00	0.00	0.00	50.00	0.00	50.00	100.00	
<b>Bilişim Enstitüsü</b>	1	1	0	0	0	1	3	
	33.33	33.33	0.00	0.00	0.00	33.33	100.00	
<b>Dış Hekimliği Fakültesi</b>	4	3	2	5	0	7	21	
	19.05	14.29	9.52	23.81	0.00	33.33	100.00	
<b>Döner Sermaye İşletme Müdürlüğü</b>	5	7	1	15	1	1	30	
	16.67	23.33	3.33	50.00	3.33	3.33	100.00	
<b>Eczacılık Fakültesi</b>	1	0	0	2	0	1	4	
	25.00	0.00	0.00	50.00	0.00	25.00	100.00	
<b>Eğitim Bilimleri Enstitüsü</b>	3	7	2	14	0	1	27	
	11.11	25.93	7.41	51.85	0.00	3.70	100.00	
<b>Fen Bilimleri Enstitüsü</b>	2	1	1	3	0	1	8	
	25.00	12.50	12.50	37.50	0.00	12.50	100.00	
<b>Fen Fakültesi</b>	1	3	0	4	0	0	8	
	12.50	37.50	0.00	50.00	0.00	0.00	100.00	
<b>Gazi Eğitim Fakültesi</b>	0	2	0	7	0	2	11	
	0.00	18.18	0.00	63.64	0.00	18.18	100.00	
<b>Gazi Hastanesi</b>	4	3	1	16	0	12	36	
	11.11	8.33	2.78	44.44	0.00	33.33	100.00	
<b>Genel Sekreterlik</b>	1	1	3	22	7	6	40	

	2.50	2.50	7.50	55.00	17.50	15.00	100.00
<b>Hemşirelik Fakültesi</b>	0	1	1	0	0	0	2
	0.00	50.00	50.00	0.00	0.00	0.00	100.00
<b>Hukuk Müşavirliği</b>	2	2	0	4	0	0	8
	25.00	25.00	0.00	50.00	0.00	0.00	100.00
<b>İç Denetim Birimi Başkanlığı</b>	1	1	0	6	1	1	10
	10.00	10.00	0.00	60.00	10.00	10.00	100.00
<b>İdari ve Mali İşler Daire Başkanlığı</b>	0	0	0	1	0	0	1
	0.00	0.00	0.00	100.00	0.00	0.00	100.00
<b>Kazaları Araştırma ve Önleme Enstitüsü</b>	1	1	0	1	0	1	4
	25.00	25.00	0.00	25.00	0.00	25.00	100.00
<b>Kurum Koordinatörlükleri</b>	10	4	1	8	3	1	27
	37.04	14.81	3.70	29.63	11.11	3.70	100.00
<b>Kütüphane ve Dokümantasyon Daire Başkanlığı</b>	4	3	2	9	1	0	19
	21.05	15.79	10.53	47.37	5.26	0.00	100.00
<b>Mimarlık Fakültesi</b>	5	4	1	5	1	3	19
	26.32	21.05	5.26	26.32	5.26	15.79	100.00
<b>Mühendislik Fakültesi</b>	3	1	0	0	0	0	4
	75.00	25.00	0.00	0.00	0.00	0.00	100.00
<b>Personel Daire Başkanlığı</b>	2	1	0	5	1	3	12
	16.67	8.33	0.00	41.67	8.33	25.00	100.00
<b>Sağlık Bilimleri Enstitüsü</b>	1	6	4	3	2	1	17
	5.88	35.29	23.53	17.65	11.76	5.88	100.00
<b>Sağlık Bilimleri Fakültesi</b>	1	1	1	7	1	2	13
	7.69	7.69	7.69	53.85	7.69	15.38	100.00
<b>Sağlık Hizmetleri Meslek Yüksekokulu</b>	5	2	0	13	1	6	27
	18.52	7.41	0.00	48.15	3.70	22.22	100.00

<b>Sağlık Kültür ve Spor Daire Başkanlığı</b>	1	1	2	12	0	0	16
	6.25	6.25	12.50	75.00	0.00	0.00	100.00
<b>Spor Bilimleri Fakültesi</b>	0	0	0	2	0	0	2
	0.00	0.00	0.00	100.00	0.00	0.00	100.00
<b>Strateji Geliştirme Daire BAŞKANLIĞI</b>	0	0	2	6	0	2	10
	0.00	0.00	20.00	60.00	0.00	20.00	100.00
<b>Teknik Bilimler Meslek Yüksekokulu</b>	1	2	0	13	0	4	20
	5.00	10.00	0.00	65.00	0.00	20.00	100.00
<b>Teknoloji Fakültesi</b>	7	9	3	9	2	2	32
	21.88	28.13	9.38	28.13	6.25	6.25	100.00
<b>Tıp Fakültesi</b>	5	6	3	17	2	2	35
	14.29	17.14	8.57	48.57	5.71	5.71	100.00
<b>TUSAŞ-Kazan Meslek Yüksekokulu</b>	1	2	0	8	0	3	14
	7.14	14.29	0.00	57.14	0.00	21.43	100.00
<b>Uygulama ve Araştırma Merkezleri</b>	2	0	0	0	0	1	3
	66.67	0.00	0.00	0.00	0.00	33.33	100.00
<b>Uygulamalı Bilimler Fakültesi</b>	0	0	0	3	0	0	3
	0.00	0.00	0.00	100.00	0.00	0.00	100.00
<b>Yabancı Diller Yüksekokulu</b>	10	4	2	1	0	9	26
	38.46	15.38	7.69	3.85	0.00	34.62	100.00
<b>Yapı İşleri ve Teknik Daire Başkanlığı</b>	9	11	3	26	0	2	51
	17.65	21.57	5.88	50.98	0.00	3.92	100.00
<b>Diğer</b>	1	1	0	0	0	1	3
	33.33	33.33	0.00	0.00	0.00	33.33	100.00
<b>Toplam</b>	96	92	37	257	23	78	583
	16.47	15.78	6.35	44.08	3.95	13.38	100.00

**Pearson Chi2 = 257.30 Prob = 0.0003**

First row has frequencies and second row has row Yüzdeages

**AB.5. Çalıştığınız birim X A.27. Uluslararasılaşma hizmetleri yeterlidir.**

<b>AB.5. Uluslararasılaşma hizmetleri yeterlidir.</b>							
<b>Çalıştığınız birim:</b>	<b>Kesinlikle katılmıyor m</b>	<b>Katılmıyor m</b>	<b>Kararsız m</b>	<b>Katılıyor m</b>	<b>Kesinlikle katılıyor m</b>	<b>Fikri m yok</b>	<b>Toplam m</b>
<b>Basın ve Halkla İlişkiler Müdürlüğü</b>	1	0	0	0	0	0	1
	100.00	0.00	0.00	0.00	0.00	0.00	100.00
<b>Bilgi İşlem Daire Başkanlığı</b>	1	6	1	5	0	1	14
	7.14	42.86	7.14	35.71	0.00	7.14	100.00
<b>Bilimsel Araştırma Projeleri Birimi</b>	0	0	0	2	0	0	2
	0.00	0.00	0.00	100.00	0.00	0.00	100.00
<b>Bilişim Enstitüsü</b>	1	1	0	0	0	1	3
	33.33	33.33	0.00	0.00	0.00	33.33	100.00
<b>Diş Hekimliği Fakültesi</b>	6	3	2	6	0	4	21
	28.57	14.29	9.52	28.57	0.00	19.05	100.00
<b>Döner Sermaye İşletme Müdürlüğü</b>	7	10	1	8	3	1	30
	23.33	33.33	3.33	26.67	10.00	3.33	100.00
<b>Eczacılık Fakültesi</b>	1	2	0	1	0	0	4
	25.00	50.00	0.00	25.00	0.00	0.00	100.00
<b>Eğitim Bilimleri Enstitüsü</b>	4	6	4	11	1	1	27
	14.81	22.22	14.81	40.74	3.70	3.70	100.00
<b>Fen Bilimleri Enstitüsü</b>	3	1	1	2	0	1	8
	37.50	12.50	12.50	25.00	0.00	12.50	100.00
<b>Fen Fakültesi</b>	2	1	1	3	1	0	8
	25.00	12.50	12.50	37.50	12.50	0.00	100.00
<b>Gazi Eğitim Fakültesi</b>	0	3	1	5	0	2	11
	0.00	27.27	9.09	45.45	0.00	18.18	100.00
<b>Gazi Hastanesi</b>	6	5	1	13	1	10	36
	16.67	13.89	2.78	36.11	2.78	27.78	100.00
<b>Genel Sekreterlik</b>	5	5	7	15	6	2	40



	12.50	12.50	17.50	37.50	15.00	5.00	100.00
<b>Hemşirelik Fakültesi</b>	0	1	1	0	0	0	2
	0.00	50.00	50.00	0.00	0.00	0.00	100.00
<b>Hukuk Müşavirliği</b>	1	3	0	2	1	1	8
	12.50	37.50	0.00	25.00	12.50	12.50	100.00
<b>İç Denetim Birimi Başkanlığı</b>	1	2	1	5	0	1	10
	10.00	20.00	10.00	50.00	0.00	10.00	100.00
<b>İdari ve Mali İşler Daire Başkanlığı</b>	0	1	0	0	0	0	1
	0.00	100.00	0.00	0.00	0.00	0.00	100.00
<b>Kazaları Araştırma ve Önleme Enstitüsü</b>	2	0	0	1	0	1	4
	50.00	0.00	0.00	25.00	0.00	25.00	100.00
<b>Kurum Koordinatörlükleri</b>	9	4	1	9	3	1	27
	33.33	14.81	3.70	33.33	11.11	3.70	100.00
<b>Kütüphane ve Dokümantasyon Daire Başkanlığı</b>	4	3	4	6	2	0	19
	21.05	15.79	21.05	31.58	10.53	0.00	100.00
<b>Mimarlık Fakültesi</b>	4	4	3	5	0	3	19
	21.05	21.05	15.79	26.32	0.00	15.79	100.00
<b>Mühendislik Fakültesi</b>	3	1	0	0	0	0	4
	75.00	25.00	0.00	0.00	0.00	0.00	100.00
<b>Personel Daire Başkanlığı</b>	4	1	1	6	0	0	12
	33.33	8.33	8.33	50.00	0.00	0.00	100.00
<b>Sağlık Bilimleri Enstitüsü</b>	1	2	5	6	2	1	17
	5.88	11.76	29.41	35.29	11.76	5.88	100.00
<b>Sağlık Bilimleri Fakültesi</b>	0	2	1	7	2	1	13
	0.00	15.38	7.69	53.85	15.38	7.69	100.00
<b>Sağlık Hizmetleri Meslek Yüksekokulu</b>	6	2	0	12	2	5	27
	22.22	7.41	0.00	44.44	7.41	18.52	100.00

<b>Sağlık Kültür ve Spor Daire Başkanlığı</b>	4	1	4	7	0	0	16
	25.00	6.25	25.00	43.75	0.00	0.00	100.00
<b>Spor Bilimleri Fakültesi</b>	1	0	0	1	0	0	2
	50.00	0.00	0.00	50.00	0.00	0.00	100.00
<b>Strateji Geliştirme Daire BAşkanlığı</b>	2	1	1	4	1	1	10
	20.00	10.00	10.00	40.00	10.00	10.00	100.00
<b>Teknik Bilimler Meslek Yüksekokulu</b>	1	6	0	8	0	5	20
	5.00	30.00	0.00	40.00	0.00	25.00	100.00
<b>Teknoloji Fakültesi</b>	12	12	1	4	3	0	32
	37.50	37.50	3.13	12.50	9.38	0.00	100.00
<b>Tıp Fakültesi</b>	9	8	4	11	2	1	35
	25.71	22.86	11.43	31.43	5.71	2.86	100.00
<b>TUSAŞ-Kazan Meslek Yüksekokulu</b>	3	3	0	6	1	1	14
	21.43	21.43	0.00	42.86	7.14	7.14	100.00
<b>Uygulama ve Araştırma Merkezleri</b>	2	0	0	1	0	0	3
	66.67	0.00	0.00	33.33	0.00	0.00	100.00
<b>Uygulamalı Bilimler Fakültesi</b>	0	0	0	3	0	0	3
	0.00	0.00	0.00	100.00	0.00	0.00	100.00
<b>Yabancı Diller Yüksekokulu</b>	13	2	3	1	0	7	26
	50.00	7.69	11.54	3.85	0.00	26.92	100.00
<b>Yapı İşleri ve Teknik Daire Başkanlığı</b>	14	17	2	17	0	1	51
	27.45	33.33	3.92	33.33	0.00	1.96	100.00
<b>Diğer</b>	2	1	0	0	0	0	3
	66.67	33.33	0.00	0.00	0.00	0.00	100.00
<b>Toplam</b>	135	120	51	193	31	53	583
	23.16	20.58	8.75	33.10	5.32	9.09	100.00

**Pearson Chi2 = 245.47 Prob = 0.0019**

First row has frequencies and second row has row Yüzdeages

## AB.5. Çalıştığınız birim X A.28. Sağlık hizmetleri yeterlidir.

AB.5. Çalıştığınız birim:	Sağlık hizmetleri yeterlidir.						
	Kesinlikle katılmıyor m	Katılmıyor m	Kararsız m	Katılıyor m	Kesinlikle katılıyor m	Fikri m yok	Toplam m
<b>Basın ve Halkla İlişkiler Müdürlüğü</b>	0	0	0	1	0	0	1
	0.00	0.00	0.00	100.00	0.00	0.00	100.00
<b>Bilgi İşlem Daire Başkanlığı</b>	0	2	4	6	1	1	14
	0.00	14.29	28.57	42.86	7.14	7.14	100.00
<b>Bilimsel Araştırma Projeleri Birimi</b>	0	1	0	1	0	0	2
	0.00	50.00	0.00	50.00	0.00	0.00	100.00
<b>Bilişim Enstitüsü</b>	1	0	1	1	0	0	3
	33.33	0.00	33.33	33.33	0.00	0.00	100.00
<b>Diş Hekimliği Fakültesi</b>	0	3	6	6	1	5	21
	0.00	14.29	28.57	28.57	4.76	23.81	100.00
<b>Döner Sermaye İşletme Müdürlüğü</b>	1	5	6	13	3	2	30
	3.33	16.67	20.00	43.33	10.00	6.67	100.00
<b>Eczacılık Fakültesi</b>	0	0	2	2	0	0	4
	0.00	0.00	50.00	50.00	0.00	0.00	100.00
<b>Eğitim Bilimleri Enstitüsü</b>	1	10	3	11	2	0	27
	3.70	37.04	11.11	40.74	7.41	0.00	100.00
<b>Fen Bilimleri Enstitüsü</b>	2	2	1	3	0	0	8
	25.00	25.00	12.50	37.50	0.00	0.00	100.00
<b>Fen Fakültesi</b>	0	3	1	3	0	1	8
	0.00	37.50	12.50	37.50	0.00	12.50	100.00
<b>Gazi Eğitim Fakültesi</b>	0	3	0	4	0	4	11
	0.00	27.27	0.00	36.36	0.00	36.36	100.00
<b>Gazi Hastanesi</b>	1	8	4	11	2	10	36
	2.78	22.22	11.11	30.56	5.56	27.78	100.00
<b>Genel Sekreterlik</b>	1	5	4	18	8	4	40

	2.50	12.50	10.00	45.00	20.00	10.00	100.00
<b>Hemşirelik Fakültesi</b>	0	0	0	0	2	0	2
	0.00	0.00	0.00	0.00	100.00	0.00	100.00
<b>Hukuk Müşavirliği</b>	3	0	2	1	0	2	8
	37.50	0.00	25.00	12.50	0.00	25.00	100.00
<b>İç Denetim Birimi Başkanlığı</b>	1	2	1	4	1	1	10
	10.00	20.00	10.00	40.00	10.00	10.00	100.00
<b>İdari ve Mali İşler Daire Başkanlığı</b>	0	0	0	1	0	0	1
	0.00	0.00	0.00	100.00	0.00	0.00	100.00
<b>Kazaları Araştırma ve Önleme Enstitüsü</b>	1	0	1	2	0	0	4
	25.00	0.00	25.00	50.00	0.00	0.00	100.00
<b>Kurum Koordinatörlükleri</b>	4	6	2	9	5	1	27
	14.81	22.22	7.41	33.33	18.52	3.70	100.00
<b>Kütüphane ve Dokümantasyon Daire Başkanlığı</b>	1	2	4	9	3	0	19
	5.26	10.53	21.05	47.37	15.79	0.00	100.00
<b>Mimarlık Fakültesi</b>	1	2	5	6	3	2	19
	5.26	10.53	26.32	31.58	15.79	10.53	100.00
<b>Mühendislik Fakültesi</b>	1	0	0	2	1	0	4
	25.00	0.00	0.00	50.00	25.00	0.00	100.00
<b>Personel Daire Başkanlığı</b>	1	1	2	5	1	2	12
	8.33	8.33	16.67	41.67	8.33	16.67	100.00
<b>Sağlık Bilimleri Enstitüsü</b>	0	1	6	5	4	1	17
	0.00	5.88	35.29	29.41	23.53	5.88	100.00
<b>Sağlık Bilimleri Fakültesi</b>	0	3	1	6	2	1	13
	0.00	23.08	7.69	46.15	15.38	7.69	100.00
<b>Sağlık Hizmetleri Meslek Yüksekokulu</b>	1	7	1	11	4	3	27
	3.70	25.93	3.70	40.74	14.81	11.11	100.00

<b>Sağlık Kültür ve Spor Daire Başkanlığı</b>	0	4	4	4	3	1	16
	0.00	25.00	25.00	25.00	18.75	6.25	100.00
<b>Spor Bilimleri Fakültesi</b>	0	0	1	1	0	0	2
	0.00	0.00	50.00	50.00	0.00	0.00	100.00
<b>Strateji Geliştirme Daire BAşkanlığı</b>	1	0	1	7	0	1	10
	10.00	0.00	10.00	70.00	0.00	10.00	100.00
<b>Teknik Bilimler Meslek Yüksekokulu</b>	1	1	3	10	1	4	20
	5.00	5.00	15.00	50.00	5.00	20.00	100.00
<b>Teknoloji Fakültesi</b>	1	6	9	10	5	1	32
	3.13	18.75	28.13	31.25	15.63	3.13	100.00
<b>Tıp Fakültesi</b>	2	1	6	21	3	2	35
	5.71	2.86	17.14	60.00	8.57	5.71	100.00
<b>TUSAŞ-Kazan Meslek Yüksekokulu</b>	0	0	3	9	1	1	14
	0.00	0.00	21.43	64.29	7.14	7.14	100.00
<b>Uygulama ve Araştırma Merkezleri</b>	1	0	0	1	1	0	3
	33.33	0.00	0.00	33.33	33.33	0.00	100.00
<b>Uygulamalı Bilimler Fakültesi</b>	0	0	1	2	0	0	3
	0.00	0.00	33.33	66.67	0.00	0.00	100.00
<b>Yabancı Diller Yüksekokulu</b>	1	3	5	6	5	6	26
	3.85	11.54	19.23	23.08	19.23	23.08	100.00
<b>Yapı İşleri ve Teknik Daire Başkanlığı</b>	1	7	13	21	5	4	51
	1.96	13.73	25.49	41.18	9.80	7.84	100.00
<b>Diğer</b>	0	0	1	1	0	1	3
	0.00	0.00	33.33	33.33	0.00	33.33	100.00
<b>Toplam</b>	29	88	104	234	67	61	583
	4.97	15.09	17.84	40.14	11.49	10.46	100.00

**Pearson Chi2 = 222.81 Prob = 0.0301**

First row has frequencies and second row has row Yüzdeages

**AB.5. Çalıştığınız birim X A.29. Yemekhane hizmetleri yeterlidir.**

AB.5. Çalıştığınız birim:		Yemekhane hizmetleri yeterlidir.						
	Kesinlikle katılmıyor	Katılmıyor	Kararsız	Katılıyor	Kesinlikle katılıyor	Fikri m yok	Toplam	
<b>Basın ve Halkla İlişkiler Müdürlüğü</b>	0	0	0	1	0	0	1	
	0.00	0.00	0.00	100.00	0.00	0.00	100.00	
<b>Bilgi İşlem Daire Başkanlığı</b>	0	1	4	7	1	1	14	
	0.00	7.14	28.57	50.00	7.14	7.14	100.00	
<b>Bilimsel Araştırma Projeleri Birimi</b>	0	0	1	1	0	0	2	
	0.00	0.00	50.00	50.00	0.00	0.00	100.00	
<b>Bilişim Enstitüsü</b>	0	0	1	2	0	0	3	
	0.00	0.00	33.33	66.67	0.00	0.00	100.00	
<b>Diş Hekimliği Fakültesi</b>	0	1	4	8	3	5	21	
	0.00	4.76	19.05	38.10	14.29	23.81	100.00	
<b>Döner Sermaye İşletme Müdürlüğü</b>	1	3	8	9	9	0	30	
	3.33	10.00	26.67	30.00	30.00	0.00	100.00	
<b>Eczacılık Fakültesi</b>	0	0	1	2	1	0	4	
	0.00	0.00	25.00	50.00	25.00	0.00	100.00	
<b>Eğitim Bilimleri Enstitüsü</b>	1	3	4	15	2	2	27	
	3.70	11.11	14.81	55.56	7.41	7.41	100.00	
<b>Fen Bilimleri Enstitüsü</b>	0	2	2	4	0	0	8	
	0.00	25.00	25.00	50.00	0.00	0.00	100.00	
<b>Fen Fakültesi</b>	0	1	0	4	1	2	8	
	0.00	12.50	0.00	50.00	12.50	25.00	100.00	
<b>Gazi Eğitim Fakültesi</b>	0	1	1	5	2	2	11	
	0.00	9.09	9.09	45.45	18.18	18.18	100.00	
<b>Gazi Hastanesi</b>	1	2	5	17	5	6	36	
	2.78	5.56	13.89	47.22	13.89	16.67	100.00	
<b>Genel Sekreterlik</b>	0	5	6	10	17	2	40	

	0.00	12.50	15.00	25.00	42.50	5.00	100.00
<b>Hemşirelik Fakültesi</b>	0	1	0	0	1	0	2
	0.00	50.00	0.00	0.00	50.00	0.00	100.00
<b>Hukuk Müşavirliği</b>	0	0	1	4	1	2	8
	0.00	0.00	12.50	50.00	12.50	25.00	100.00
<b>İç Denetim Birimi Başkanlığı</b>	0	1	1	6	2	0	10
	0.00	10.00	10.00	60.00	20.00	0.00	100.00
<b>İdari ve Mali İşler Daire Başkanlığı</b>	0	0	0	1	0	0	1
	0.00	0.00	0.00	100.00	0.00	0.00	100.00
<b>Kazaları Araştırma ve Önleme Enstitüsü</b>	0	1	0	2	1	0	4
	0.00	25.00	0.00	50.00	25.00	0.00	100.00
<b>Kurum Koordinatörlükleri</b>	2	1	4	13	6	1	27
	7.41	3.70	14.81	48.15	22.22	3.70	100.00
<b>Kütüphane ve Dokümantasyon Daire Başkanlığı</b>	3	2	4	7	3	0	19
	15.79	10.53	21.05	36.84	15.79	0.00	100.00
<b>Mimarlık Fakültesi</b>	2	2	0	10	1	4	19
	10.53	10.53	0.00	52.63	5.26	21.05	100.00
<b>Mühendislik Fakültesi</b>	0	0	1	1	2	0	4
	0.00	0.00	25.00	25.00	50.00	0.00	100.00
<b>Personel Daire Başkanlığı</b>	1	2	1	5	0	3	12
	8.33	16.67	8.33	41.67	0.00	25.00	100.00
<b>Sağlık Bilimleri Enstitüsü</b>	2	2	2	6	4	1	17
	11.76	11.76	11.76	35.29	23.53	5.88	100.00
<b>Sağlık Bilimleri Fakültesi</b>	0	4	3	3	2	1	13
	0.00	30.77	23.08	23.08	15.38	7.69	100.00
<b>Sağlık Hizmetleri Meslek Yüksekokulu</b>	2	5	2	4	3	11	27
	7.41	18.52	7.41	14.81	11.11	40.74	100.00

<b>Sağlık Kültür ve Spor Daire Başkanlığı</b>	0	3	4	7	1	1	16
	0.00	18.75	25.00	43.75	6.25	6.25	100.00
<b>Spor Bilimleri Fakültesi</b>	0	0	0	2	0	0	2
	0.00	0.00	0.00	100.00	0.00	0.00	100.00
<b>Strateji Geliştirme Daire BAşkanlığı</b>	0	2	1	7	0	0	10
	0.00	20.00	10.00	70.00	0.00	0.00	100.00
<b>Teknik Bilimler Meslek Yüksekokulu</b>	0	2	4	10	1	3	20
	0.00	10.00	20.00	50.00	5.00	15.00	100.00
<b>Teknoloji Fakültesi</b>	1	5	10	9	4	3	32
	3.13	15.63	31.25	28.13	12.50	9.38	100.00
<b>Tıp Fakültesi</b>	1	5	12	8	8	1	35
	2.86	14.29	34.29	22.86	22.86	2.86	100.00
<b>TUSAŞ-Kazan Meslek Yüksekokulu</b>	0	2	2	7	2	1	14
	0.00	14.29	14.29	50.00	14.29	7.14	100.00
<b>Uygulama ve Araştırma Merkezleri</b>	0	0	0	2	0	1	3
	0.00	0.00	0.00	66.67	0.00	33.33	100.00
<b>Uygulamalı Bilimler Fakültesi</b>	0	1	0	2	0	0	3
	0.00	33.33	0.00	66.67	0.00	0.00	100.00
<b>Yabancı Diller Yüksekokulu</b>	1	4	5	4	3	9	26
	3.85	15.38	19.23	15.38	11.54	34.62	100.00
<b>Yapı İşleri ve Teknik Daire Başkanlığı</b>	1	7	12	21	8	2	51
	1.96	13.73	23.53	41.18	15.69	3.92	100.00
<b>Diğer</b>	0	1	0	1	1	0	3
	0.00	33.33	0.00	33.33	33.33	0.00	100.00
<b>Toplam</b>	19	72	106	227	95	64	583
	3.26	12.35	18.18	38.94	16.30	10.98	100.00
<b>Pearson Chi2 = 217.53 Prob = 0.0510</b>							

First row has frequencies and second row has row Yüzdeages



## AB.5. Çalıştığınız birim X A.30. Temizlik hizmetleri yeterlidir.

AB.5. Çalıştığınız birim:		Temizlik hizmetleri yeterlidir.					
	Kesinlikle katılmıyor	Katılmıyor	Kararsız	Katılıyor	Kesinlikle katılıyor	Fikrim yok	Toplam
<b>Basın ve Halkla İlişkiler Müdürlüğü</b>	0	0	0	1	0	0	1
	0.00	0.00	0.00	100.00	0.00	0.00	100.00
<b>Bilgi İşlem Daire Başkanlığı</b>	0	1	4	4	4	1	14
	0.00	7.14	28.57	28.57	28.57	7.14	100.00
<b>Bilimsel Araştırma Projeleri Birimi</b>	0	0	0	1	1	0	2
	0.00	0.00	0.00	50.00	50.00	0.00	100.00
<b>Bilişim Enstitüsü</b>	0	1	0	1	0	1	3
	0.00	33.33	0.00	33.33	0.00	33.33	100.00
<b>Diş Hekimliği Fakültesi</b>	0	2	4	10	3	2	21
	0.00	9.52	19.05	47.62	14.29	9.52	100.00
<b>Döner Sermaye İşletme Müdürlüğü</b>	0	3	12	8	6	1	30
	0.00	10.00	40.00	26.67	20.00	3.33	100.00
<b>Eczacılık Fakültesi</b>	0	0	0	3	1	0	4
	0.00	0.00	0.00	75.00	25.00	0.00	100.00
<b>Eğitim Bilimleri Enstitüsü</b>	0	4	6	12	5	0	27
	0.00	14.81	22.22	44.44	18.52	0.00	100.00
<b>Fen Bilimleri Enstitüsü</b>	0	3	2	3	0	0	8
	0.00	37.50	25.00	37.50	0.00	0.00	100.00
<b>Fen Fakültesi</b>	0	1	1	6	0	0	8
	0.00	12.50	12.50	75.00	0.00	0.00	100.00
<b>Gazi Eğitim Fakültesi</b>	0	2	0	6	0	3	11
	0.00	18.18	0.00	54.55	0.00	27.27	100.00
<b>Gazi Hastanesi</b>	0	5	7	15	3	6	36
	0.00	13.89	19.44	41.67	8.33	16.67	100.00
<b>Genel Sekreterlik</b>	0	5	6	15	11	3	40

	0.00	12.50	15.00	37.50	27.50	7.50	100.00
<b>Hemşirelik Fakültesi</b>	0	1	0	1	0	0	2
	0.00	50.00	0.00	50.00	0.00	0.00	100.00
<b>Hukuk Müşavirliği</b>	0	0	2	4	2	0	8
	0.00	0.00	25.00	50.00	25.00	0.00	100.00
<b>İç Denetim Birimi Başkanlığı</b>	0	2	1	3	3	1	10
	0.00	20.00	10.00	30.00	30.00	10.00	100.00
<b>İdari ve Mali İşler Daire Başkanlığı</b>	0	0	0	1	0	0	1
	0.00	0.00	0.00	100.00	0.00	0.00	100.00
<b>Kazaları Araştırma ve Önleme Enstitüsü</b>	0	2	0	1	1	0	4
	0.00	50.00	0.00	25.00	25.00	0.00	100.00
<b>Kurum Koordinatörlükleri</b>	1	4	5	11	6	0	27
	3.70	14.81	18.52	40.74	22.22	0.00	100.00
<b>Kütüphane ve Dokümantasyon Daire Başkanlığı</b>	1	4	4	6	4	0	19
	5.26	21.05	21.05	31.58	21.05	0.00	100.00
<b>Mimarlık Fakültesi</b>	0	5	2	4	6	2	19
	0.00	26.32	10.53	21.05	31.58	10.53	100.00
<b>Mühendislik Fakültesi</b>	0	1	1	0	2	0	4
	0.00	25.00	25.00	0.00	50.00	0.00	100.00
<b>Personel Daire Başkanlığı</b>	0	3	1	5	1	2	12
	0.00	25.00	8.33	41.67	8.33	16.67	100.00
<b>Sağlık Bilimleri Enstitüsü</b>	0	5	3	5	3	1	17
	0.00	29.41	17.65	29.41	17.65	5.88	100.00
<b>Sağlık Bilimleri Fakültesi</b>	0	4	2	4	2	1	13
	0.00	30.77	15.38	30.77	15.38	7.69	100.00
<b>Sağlık Hizmetleri Meslek Yüksekokulu</b>	1	5	4	7	5	5	27
	3.70	18.52	14.81	25.93	18.52	18.52	100.00

<b>Sağlık Kültür ve Spor Daire Başkanlığı</b>	0	1	3	10	2	0	16
	0.00	6.25	18.75	62.50	12.50	0.00	100.00
<b>Spor Bilimleri Fakültesi</b>	0	0	1	0	1	0	2
	0.00	0.00	50.00	0.00	50.00	0.00	100.00
<b>Strateji Geliştirme Daire BAşkanlığı</b>	1	1	1	7	0	0	10
	10.00	10.00	10.00	70.00	0.00	0.00	100.00
<b>Teknik Bilimler Meslek Yüksekokulu</b>	0	5	2	10	0	3	20
	0.00	25.00	10.00	50.00	0.00	15.00	100.00
<b>Teknoloji Fakültesi</b>	0	5	8	9	9	1	32
	0.00	15.63	25.00	28.13	28.13	3.13	100.00
<b>Tıp Fakültesi</b>	0	5	7	17	6	0	35
	0.00	14.29	20.00	48.57	17.14	0.00	100.00
<b>TUSAŞ-Kazan Meslek Yüksekokulu</b>	0	2	1	8	1	2	14
	0.00	14.29	7.14	57.14	7.14	14.29	100.00
<b>Uygulama ve Araştırma Merkezleri</b>	0	0	1	1	0	1	3
	0.00	0.00	33.33	33.33	0.00	33.33	100.00
<b>Uygulamalı Bilimler Fakültesi</b>	0	0	1	2	0	0	3
	0.00	0.00	33.33	66.67	0.00	0.00	100.00
<b>Yabancı Diller Yüksekokulu</b>	0	4	3	4	9	6	26
	0.00	15.38	11.54	15.38	34.62	23.08	100.00
<b>Yapı İşleri ve Teknik Daire Başkanlığı</b>	0	5	12	23	6	5	51
	0.00	9.80	23.53	45.10	11.76	9.80	100.00
<b>Diğer</b>	0	0	0	1	1	1	3
	0.00	0.00	0.00	33.33	33.33	33.33	100.00
<b>Toplam</b>	4	91	107	229	104	48	583
	0.69	15.61	18.35	39.28	17.84	8.23	100.00
<b>Pearson Chi2 = 185.90 Prob = 0.4676</b>							

First row has frequencies and second row has row Yüzdeages

## AB.5. Çalıştığınız birim X A.31. Kütüphane hizmetleri yeterlidir.

AB.5. Çalıştığınız birim:		Kütüphane hizmetleri yeterlidir.						
	Kesinlikle katılmıyorum	Katılmıyorum	Kararsızım	Katılıyorum	Kesinlikle katılıyorum	Fikrim yok	Toplam	
<b>Basın ve Halkla İlişkiler Müdürlüğü</b>	0	0	0	0	0	1	1	
	0.00	0.00	0.00	0.00	0.00	100.00	100.00	
<b>Bilgi İşlem Daire Başkanlığı</b>	1	0	1	9	0	3	14	
	7.14	0.00	7.14	64.29	0.00	21.43	100.00	
<b>Bilimsel Araştırma Projeleri Birimi</b>	0	0	0	2	0	0	2	
	0.00	0.00	0.00	100.00	0.00	0.00	100.00	
<b>Bilişim Enstitüsü</b>	0	0	0	3	0	0	3	
	0.00	0.00	0.00	100.00	0.00	0.00	100.00	
<b>Dış Hekimliği Fakültesi</b>	4	1	1	8	0	7	21	
	19.05	4.76	4.76	38.10	0.00	33.33	100.00	
<b>Döner Sermaye İşletme Müdürlüğü</b>	1	7	3	15	2	2	30	
	3.33	23.33	10.00	50.00	6.67	6.67	100.00	
<b>Eczacılık Fakültesi</b>	0	0	0	4	0	0	4	
	0.00	0.00	0.00	100.00	0.00	0.00	100.00	
<b>Eğitim Bilimleri Enstitüsü</b>	2	5	2	16	0	2	27	
	7.41	18.52	7.41	59.26	0.00	7.41	100.00	
<b>Fen Bilimleri Enstitüsü</b>	0	1	1	6	0	0	8	
	0.00	12.50	12.50	75.00	0.00	0.00	100.00	
<b>Fen Fakültesi</b>	0	2	0	4	0	2	8	
	0.00	25.00	0.00	50.00	0.00	25.00	100.00	
<b>Gazi Eğitim Fakültesi</b>	0	0	0	8	0	3	11	
	0.00	0.00	0.00	72.73	0.00	27.27	100.00	
<b>Gazi Hastanesi</b>	3	3	0	20	0	10	36	
	8.33	8.33	0.00	55.56	0.00	27.78	100.00	
<b>Genel Sekreterlik</b>	7	10	3	14	4	2	40	

	17.50	25.00	7.50	35.00	10.00	5.00	100.00
<b>Hemşirelik Fakültesi</b>	0	0	0	2	0	0	2
	0.00	0.00	0.00	100.00	0.00	0.00	100.00
<b>Hukuk Müşavirliği</b>	1	2	0	3	0	2	8
	12.50	25.00	0.00	37.50	0.00	25.00	100.00
<b>İç Denetim Birimi Başkanlığı</b>	1	1	0	5	0	3	10
	10.00	10.00	0.00	50.00	0.00	30.00	100.00
<b>İdari ve Mali İşler Daire Başkanlığı</b>	0	0	0	0	0	1	1
	0.00	0.00	0.00	0.00	0.00	100.00	100.00
<b>Kazaları Araştırma ve Önleme Enstitüsü</b>	0	0	0	3	0	1	4
	0.00	0.00	0.00	75.00	0.00	25.00	100.00
<b>Kurum Koordinatörlükleri</b>	3	0	1	8	3	12	27
	11.11	0.00	3.70	29.63	11.11	44.44	100.00
<b>Kütüphane ve Dokümantasyon Daire Başkanlığı</b>	5	2	2	9	0	1	19
	26.32	10.53	10.53	47.37	0.00	5.26	100.00
<b>Mimarlık Fakültesi</b>	2	1	0	13	0	3	19
	10.53	5.26	0.00	68.42	0.00	15.79	100.00
<b>Mühendislik Fakültesi</b>	0	0	0	2	0	2	4
	0.00	0.00	0.00	50.00	0.00	50.00	100.00
<b>Personel Daire Başkanlığı</b>	0	1	0	7	1	3	12
	0.00	8.33	0.00	58.33	8.33	25.00	100.00
<b>Sağlık Bilimleri Enstitüsü</b>	2	1	2	6	3	3	17
	11.76	5.88	11.76	35.29	17.65	17.65	100.00
<b>Sağlık Bilimleri Fakültesi</b>	0	1	1	8	2	1	13
	0.00	7.69	7.69	61.54	15.38	7.69	100.00
<b>Sağlık Hizmetleri Meslek Yüksekokulu</b>	1	1	0	14	1	10	27

	3.70	3.70	0.00	51.85	3.70	37.04	100.00
<b>Sağlık Kültür ve Spor Daire Başkanlığı</b>	0	1	1	13	0	1	16
	0.00	6.25	6.25	81.25	0.00	6.25	100.00
<b>Spor Bilimleri Fakültesi</b>	0	0	0	2	0	0	2
	0.00	0.00	0.00	100.00	0.00	0.00	100.00
<b>Strateji Geliştirme Daire BAŞKANLIĞI</b>	0	0	0	9	0	1	10
	0.00	0.00	0.00	90.00	0.00	10.00	100.00
<b>Teknik Bilimler Meslek Yüksekokulu</b>	1	1	3	9	0	6	20
	5.00	5.00	15.00	45.00	0.00	30.00	100.00
<b>Teknoloji Fakültesi</b>	4	6	0	17	1	4	32
	12.50	18.75	0.00	53.13	3.13	12.50	100.00
<b>Tıp Fakültesi</b>	9	3	2	17	3	1	35
	25.71	8.57	5.71	48.57	8.57	2.86	100.00
<b>TUSAŞ-Kazan Meslek Yüksekokulu</b>	1	1	0	8	0	4	14
	7.14	7.14	0.00	57.14	0.00	28.57	100.00
<b>Uygulama ve Araştırma Merkezleri</b>	0	0	0	1	0	2	3
	0.00	0.00	0.00	33.33	0.00	66.67	100.00
<b>Uygulamalı Bilimler Fakültesi</b>	0	0	0	3	0	0	3
	0.00	0.00	0.00	100.00	0.00	0.00	100.00
<b>Yabancı Diller Yüksekokulu</b>	0	3	1	11	0	11	26
	0.00	11.54	3.85	42.31	0.00	42.31	100.00
<b>Yapı İşleri ve Teknik Daire Başkanlığı</b>	3	5	2	29	0	12	51
	5.88	9.80	3.92	56.86	0.00	23.53	100.00
<b>Diğer</b>	0	0	0	2	0	1	3
	0.00	0.00	0.00	66.67	0.00	33.33	100.00
<b>Toplam</b>	51	59	26	310	20	117	583
	8.75	10.12	4.46	53.17	3.43	20.07	100.00

Pearson Chi2 = 227.00 Prob = 0.0192

First row has frequencies and second row has row Yüzdeages

**AB.5. Çalıştığınız birim X A.32. Güvenlik hizmetleri yeterlidir.**

AB.5. Çalıştığınız birim:		Güvenlik hizmetleri yeterlidir.					
	Kesinlikle katılmıyorum	Katılmıyorum	Kararsızım	Katılıyorum	Kesinlikle katılıyorum	Fikrim yok	Toplam
<b>Basın ve Halkla İlişkiler Müdürlüğü</b>	0	0	0	0	0	1	1
	0.00	0.00	0.00	0.00	0.00	100.00	100.00
<b>Bilgi İşlem Daire Başkanlığı</b>	0	0	1	10	1	2	14
	0.00	0.00	7.14	71.43	7.14	14.29	100.00
<b>Bilimsel Araştırma Projeleri Birimi</b>	0	0	0	2	0	0	2
	0.00	0.00	0.00	100.00	0.00	0.00	100.00
<b>Bilişim Enstitüsü</b>	0	0	0	1	0	2	3
	0.00	0.00	0.00	33.33	0.00	66.67	100.00
<b>Dış Hekimliği Fakültesi</b>	0	1	2	9	0	9	21
	0.00	4.76	9.52	42.86	0.00	42.86	100.00
<b>Döner Sermaye İşletme Müdürlüğü</b>	1	8	4	14	1	2	30
	3.33	26.67	13.33	46.67	3.33	6.67	100.00
<b>Eczacılık Fakültesi</b>	1	0	0	2	0	1	4
	25.00	0.00	0.00	50.00	0.00	25.00	100.00
<b>Eğitim Bilimleri Enstitüsü</b>	1	4	1	17	1	3	27
	3.70	14.81	3.70	62.96	3.70	11.11	100.00
<b>Fen Bilimleri Enstitüsü</b>	0	1	2	5	0	0	8
	0.00	12.50	25.00	62.50	0.00	0.00	100.00
<b>Fen Fakültesi</b>	0	2	0	5	0	1	8
	0.00	25.00	0.00	62.50	0.00	12.50	100.00
<b>Gazi Eğitim Fakültesi</b>	0	1	0	6	0	4	11
	0.00	9.09	0.00	54.55	0.00	36.36	100.00
<b>Gazi Hastanesi</b>	1	1	3	19	0	12	36
	2.78	2.78	8.33	52.78	0.00	33.33	100.00

<b>Genel Sekreterlik</b>	1	2	7	13	11	6	40
	2.50	5.00	17.50	32.50	27.50	15.00	100.00
<b>Hemşirelik Fakültesi</b>	0	0	2	0	0	0	2
	0.00	0.00	100.00	0.00	0.00	0.00	100.00
<b>Hukuk Müşavirliği</b>	0	2	0	4	1	1	8
	0.00	25.00	0.00	50.00	12.50	12.50	100.00
<b>İç Denetim Birimi Başkanlığı</b>	0	1	0	6	0	3	10
	0.00	10.00	0.00	60.00	0.00	30.00	100.00
<b>İdari ve Mali İşler Daire Başkanlığı</b>	0	1	0	0	0	0	1
	0.00	100.00	0.00	0.00	0.00	0.00	100.00
<b>Kazaları Araştırma ve Önleme Enstitüsü</b>	0	0	1	3	0	0	4
	0.00	0.00	25.00	75.00	0.00	0.00	100.00
<b>Kurum Koordinatörlükleri</b>	2	2	2	15	4	2	27
	7.41	7.41	7.41	55.56	14.81	7.41	100.00
<b>Kütüphane ve Dokümantasyon Daire Başkanlığı</b>	4	0	2	10	3	0	19
	21.05	0.00	10.53	52.63	15.79	0.00	100.00
<b>Mimarlık Fakültesi</b>	0	2	1	12	0	4	19
	0.00	10.53	5.26	63.16	0.00	21.05	100.00
<b>Mühendislik Fakültesi</b>	0	0	0	2	0	2	4
	0.00	0.00	0.00	50.00	0.00	50.00	100.00
<b>Personel Daire Başkanlığı</b>	0	0	0	8	1	3	12
	0.00	0.00	0.00	66.67	8.33	25.00	100.00
<b>Sağlık Bilimleri Enstitüsü</b>	0	5	0	10	0	2	17
	0.00	29.41	0.00	58.82	0.00	11.76	100.00
<b>Sağlık Bilimleri Fakültesi</b>	0	2	1	5	2	3	13
	0.00	15.38	7.69	38.46	15.38	23.08	100.00



<b>Sağlık Hizmetleri Meslek Yüksekokulu</b>	1	0	1	17	1	7	27
	3.70	0.00	3.70	62.96	3.70	25.93	100.00
<b>Sağlık Kültür ve Spor Daire Başkanlığı</b>	0	2	1	9	2	2	16
	0.00	12.50	6.25	56.25	12.50	12.50	100.00
<b>Spor Bilimleri Fakültesi</b>	0	0	0	2	0	0	2
	0.00	0.00	0.00	100.00	0.00	0.00	100.00
<b>Strateji Geliştirme Daire BAŞkanlığı</b>	0	1	0	5	0	4	10
	0.00	10.00	0.00	50.00	0.00	40.00	100.00
<b>Teknik Bilimler Meslek Yüksekokulu</b>	1	0	1	14	0	4	20
	5.00	0.00	5.00	70.00	0.00	20.00	100.00
<b>Teknoloji Fakültesi</b>	1	7	3	13	5	3	32
	3.13	21.88	9.38	40.63	15.63	9.38	100.00
<b>Tıp Fakültesi</b>	1	4	4	15	7	4	35
	2.86	11.43	11.43	42.86	20.00	11.43	100.00
<b>TUSAŞ-Kazan Meslek Yüksekokulu</b>	0	1	0	10	0	3	14
	0.00	7.14	0.00	71.43	0.00	21.43	100.00
<b>Uygulama ve Araştırma Merkezleri</b>	0	0	0	2	0	1	3
	0.00	0.00	0.00	66.67	0.00	33.33	100.00
<b>Uygulamalı Bilimler Fakültesi</b>	0	0	0	2	0	1	3
	0.00	0.00	0.00	66.67	0.00	33.33	100.00
<b>Yabancı Diller Yüksekokulu</b>	0	3	3	11	0	9	26
	0.00	11.54	11.54	42.31	0.00	34.62	100.00
<b>Yapı İşleri ve Teknik Daire Başkanlığı</b>	2	3	5	24	4	13	51
	3.92	5.88	9.80	47.06	7.84	25.49	100.00
<b>Diğer</b>	0	1	0	1	0	1	3
	0.00	33.33	0.00	33.33	0.00	33.33	100.00

<b>Toplam</b>	17	57	47	303	44	115	583
	2.92	9.78	8.06	51.97	7.55	19.73	100.00

**Pearson Chi2 = 250.60 Prob = 0.0009**

First row has *frequencies* and second row has row *Yüzdeages*

**AB.5. Çalıştığınız birim X A.33. Sosyal, kültürel, sanatsal ve sportif hizmetler yeterlidir.**

AB.5. Çalıştığınız birim: Sosyal, kültürel, sanatsal ve sportif hizmetler yeterlidir.							
	Kesinlikle katılmıyoru m	Katılmıyoru m	Kararsız m	Katılıyoru m	Kesinlikle katılıyoru m	Fikri m yok	Topla m
<b>Basın ve Halkla İlişkiler Müdürlüğü</b>	0	0	0	1	0	0	1
	0.00	0.00	0.00	100.00	0.00	0.00	100.00
<b>Bilgi İşlem Daire Başkanlığı</b>	0	3	2	7	1	1	14
	0.00	21.43	14.29	50.00	7.14	7.14	100.00
<b>Bilimsel Araştırma Projeleri Birimi</b>	0	1	0	0	1	0	2
	0.00	50.00	0.00	0.00	50.00	0.00	100.00
<b>Bilişim Enstitüsü</b>	0	1	0	1	0	1	3
	0.00	33.33	0.00	33.33	0.00	33.33	100.00
<b>Diş Hekimliği Fakültesi</b>	1	2	5	6	2	5	21
	4.76	9.52	23.81	28.57	9.52	23.81	100.00
<b>Döner Sermaye İşletme Müdürlüğü</b>	1	9	5	7	7	1	30
	3.33	30.00	16.67	23.33	23.33	3.33	100.00
<b>Eczacılık Fakültesi</b>	0	0	0	3	0	1	4
	0.00	0.00	0.00	75.00	0.00	25.00	100.00
<b>Eğitim Bilimleri Enstitüsü</b>	3	2	6	13	2	1	27
	11.11	7.41	22.22	48.15	7.41	3.70	100.00
<b>Fen Bilimleri Enstitüsü</b>	1	2	1	4	0	0	8
	12.50	25.00	12.50	50.00	0.00	0.00	100.00
<b>Fen Fakültesi</b>	1	1	2	2	1	1	8
	12.50	12.50	25.00	25.00	12.50	12.50	100.00
<b>Gazi Eğitim Fakültesi</b>	0	1	1	6	0	3	11
	0.00	9.09	9.09	54.55	0.00	27.27	100.00

<b>Gazi Hastanesi</b>	1	8	6	13	1	7	36
	2.78	22.22	16.67	36.11	2.78	19.44	100.00
<b>Genel Sekreterlik</b>	2	4	6	14	13	1	40
	5.00	10.00	15.00	35.00	32.50	2.50	100.00
<b>Hemşirelik Fakültesi</b>	0	0	2	0	0	0	2
	0.00	0.00	100.00	0.00	0.00	0.00	100.00
<b>Hukuk Müşavirliği</b>	1	0	2	3	1	1	8
	12.50	0.00	25.00	37.50	12.50	12.50	100.00
<b>İç Denetim Birimi Başkanlığı</b>	0	1	0	5	3	1	10
	0.00	10.00	0.00	50.00	30.00	10.00	100.00
<b>İdari ve Mali İşler Daire Başkanlığı</b>	0	0	0	1	0	0	1
	0.00	0.00	0.00	100.00	0.00	0.00	100.00
<b>Kazaları Araştırma ve Önleme Enstitüsü</b>	0	1	1	2	0	0	4
	0.00	25.00	25.00	50.00	0.00	0.00	100.00
<b>Kurum Koordinatörlükleri</b>	6	2	3	8	6	2	27
	22.22	7.41	11.11	29.63	22.22	7.41	100.00
<b>Kütüphane ve Dokümantasyon Daire Başkanlığı</b>	3	4	3	5	4	0	19
	15.79	21.05	15.79	26.32	21.05	0.00	100.00
<b>Mimarlık Fakültesi</b>	2	2	5	5	3	2	19
	10.53	10.53	26.32	26.32	15.79	10.53	100.00
<b>Mühendislik Fakültesi</b>	1	2	0	0	1	0	4
	25.00	50.00	0.00	0.00	25.00	0.00	100.00
<b>Personel Daire Başkanlığı</b>	1	3	2	4	1	1	12
	8.33	25.00	16.67	33.33	8.33	8.33	100.00
<b>Sağlık Bilimleri Enstitüsü</b>	0	4	6	1	5	1	17
	0.00	23.53	35.29	5.88	29.41	5.88	100.00
<b>Sağlık Bilimleri Fakültesi</b>	0	1	2	6	3	1	13
	0.00	7.69	15.38	46.15	23.08	7.69	100.00

<b>Sağlık Hizmetleri Meslek Yüksekokulu</b>	0	1	2	10	4	10	27
	0.00	3.70	7.41	37.04	14.81	37.04	100.00
<b>Sağlık Kültür ve Spor Daire Başkanlığı</b>	0	1	4	8	3	0	16
	0.00	6.25	25.00	50.00	18.75	0.00	100.00
<b>Spor Bilimleri Fakültesi</b>	0	1	0	1	0	0	2
	0.00	50.00	0.00	50.00	0.00	0.00	100.00
<b>Strateji Geliştirme Daire BAşkanlığı</b>	0	0	3	4	1	2	10
	0.00	0.00	30.00	40.00	10.00	20.00	100.00
<b>Teknik Bilimler Meslek Yüksekokulu</b>	1	4	3	9	0	3	20
	5.00	20.00	15.00	45.00	0.00	15.00	100.00
<b>Teknoloji Fakültesi</b>	1	8	8	8	7	0	32
	3.13	25.00	25.00	25.00	21.88	0.00	100.00
<b>Tıp Fakültesi</b>	4	6	7	8	10	0	35
	11.43	17.14	20.00	22.86	28.57	0.00	100.00
<b>TUSAŞ-Kazan Meslek Yüksekokulu</b>	1	1	2	6	1	3	14
	7.14	7.14	14.29	42.86	7.14	21.43	100.00
<b>Uygulama ve Araştırma Merkezleri</b>	0	0	0	1	1	1	3
	0.00	0.00	0.00	33.33	33.33	33.33	100.00
<b>Uygulamalı Bilimler Fakültesi</b>	0	1	0	1	0	1	3
	0.00	33.33	0.00	33.33	0.00	33.33	100.00
<b>Yabancı Diller Yüksekokulu</b>	1	4	5	4	4	8	26
	3.85	15.38	19.23	15.38	15.38	30.77	100.00
<b>Yapı İşleri ve Teknik Daire Başkanlığı</b>	3	8	11	19	6	4	51
	5.88	15.69	21.57	37.25	11.76	7.84	100.00
<b>Diğer</b>	0	1	1	0	1	0	3
	0.00	33.33	33.33	0.00	33.33	0.00	100.00
<b>Toplam</b>	35	90	106	196	93	63	583

6.00	15.44	18.18	33.62	15.95	10.81	100.00
------	-------	-------	-------	-------	-------	--------

Pearson Chi2 = 218.76 Prob = 0.0453

First row has frequencies and second row has row Yüzdeages

**AB.5. Çalıştığınız birim X A.34. Bilgi işlem hizmetleri yeterlidir (internet, yazılım, donanım vb.)**

AB.5. Çalıştığınız birim:	Bilgi işlem hizmetleri yeterlidir (internet, yazılım, donanım vb.).						
	Kesinlikle katılmıyor m	Katılmıyor m	Kararsız m	Katılıyor m	Kesinlikle katılıyor m	Fikri m yok	Toplam m
<b>Basın ve Halkla İlişkiler Müdürlüğü</b>	0	0	0	1	0	0	1
	0.00	0.00	0.00	100.00	0.00	0.00	100.00
<b>Bilgi İşlem Daire Başkanlığı</b>	0	0	1	6	0	7	14
	0.00	0.00	7.14	42.86	0.00	50.00	100.00
<b>Bilimsel Araştırma Projeleri Birimi</b>	0	0	0	2	0	0	2
	0.00	0.00	0.00	100.00	0.00	0.00	100.00
<b>Bilişim Enstitüsü</b>	0	0	0	1	0	2	3
	0.00	0.00	0.00	33.33	0.00	66.67	100.00
<b>Dış Hekimliği Fakültesi</b>	0	5	3	7	1	5	21
	0.00	23.81	14.29	33.33	4.76	23.81	100.00
<b>Döner Sermaye İşletme Müdürlüğü</b>	2	9	7	9	3	0	30
	6.67	30.00	23.33	30.00	10.00	0.00	100.00
<b>Eczacılık Fakültesi</b>	0	0	0	3	0	1	4
	0.00	0.00	0.00	75.00	0.00	25.00	100.00
<b>Eğitim Bilimleri Enstitüsü</b>	0	4	6	14	1	2	27
	0.00	14.81	22.22	51.85	3.70	7.41	100.00
<b>Fen Bilimleri Enstitüsü</b>	1	1	1	4	0	1	8
	12.50	12.50	12.50	50.00	0.00	12.50	100.00
<b>Fen Fakültesi</b>	0	1	2	4	1	0	8
	0.00	12.50	25.00	50.00	12.50	0.00	100.00
<b>Gazi Eğitim Fakültesi</b>	0	3	0	5	1	2	11
	0.00	27.27	0.00	45.45	9.09	18.18	100.00
<b>Gazi Hastanesi</b>	2	5	1	14	0	14	36

	5.56	13.89	2.78	38.89	0.00	38.89	100.00
<b>Genel Sekreterlik</b>	1	5	4	18	9	3	40
	2.50	12.50	10.00	45.00	22.50	7.50	100.00
<b>Hemşirelik Fakültesi</b>	0	0	0	2	0	0	2
	0.00	0.00	0.00	100.00	0.00	0.00	100.00
<b>Hukuk Müşavirliği</b>	1	1	1	3	0	2	8
	12.50	12.50	12.50	37.50	0.00	25.00	100.00
<b>İç Denetim Birimi Başkanlığı</b>	0	0	3	6	0	1	10
	0.00	0.00	30.00	60.00	0.00	10.00	100.00
<b>İdari ve Mali İşler Daire Başkanlığı</b>	0	0	0	1	0	0	1
	0.00	0.00	0.00	100.00	0.00	0.00	100.00
<b>Kazaları Araştırma ve Önleme Enstitüsü</b>	0	0	0	3	0	1	4
	0.00	0.00	0.00	75.00	0.00	25.00	100.00
<b>Kurum Koordinatörlükleri</b>	3	8	3	7	4	2	27
	11.11	29.63	11.11	25.93	14.81	7.41	100.00
<b>Kütüphane ve Dokümantasyon Daire Başkanlığı</b>	0	3	5	11	0	0	19
	0.00	15.79	26.32	57.89	0.00	0.00	100.00
<b>Mimarlık Fakültesi</b>	0	5	2	10	0	2	19
	0.00	26.32	10.53	52.63	0.00	10.53	100.00
<b>Mühendislik Fakültesi</b>	0	1	0	3	0	0	4
	0.00	25.00	0.00	75.00	0.00	0.00	100.00
<b>Personel Daire Başkanlığı</b>	0	1	1	7	1	2	12
	0.00	8.33	8.33	58.33	8.33	16.67	100.00
<b>Sağlık Bilimleri Enstitüsü</b>	1	3	3	6	3	1	17
	5.88	17.65	17.65	35.29	17.65	5.88	100.00
<b>Sağlık Bilimleri Fakültesi</b>	0	1	0	7	2	3	13
	0.00	7.69	0.00	53.85	15.38	23.08	100.00
<b>Sağlık Hizmetleri Meslek Yüksekokulu</b>	1	1	2	12	4	7	27

	3.70	3.70	7.41	44.44	14.81	25.93	100.00
<b>Sağlık Kültür ve Spor Daire Başkanlığı</b>	1	1	2	12	0	0	16
	6.25	6.25	12.50	75.00	0.00	0.00	100.00
<b>Spor Bilimleri Fakültesi</b>	0	0	0	2	0	0	2
	0.00	0.00	0.00	100.00	0.00	0.00	100.00
<b>Strateji Geliştirme Daire BAŞkanlığı</b>	0	0	1	6	0	3	10
	0.00	0.00	10.00	60.00	0.00	30.00	100.00
<b>Teknik Bilimler Meslek Yüksekokulu</b>	0	1	0	15	0	4	20
	0.00	5.00	0.00	75.00	0.00	20.00	100.00
<b>Teknoloji Fakültesi</b>	1	6	3	19	2	1	32
	3.13	18.75	9.38	59.38	6.25	3.13	100.00
<b>Tıp Fakültesi</b>	1	4	9	16	4	1	35
	2.86	11.43	25.71	45.71	11.43	2.86	100.00
<b>TUSAŞ-Kazan Meslek Yüksekokulu</b>	0	1	3	8	0	2	14
	0.00	7.14	21.43	57.14	0.00	14.29	100.00
<b>Uygulama ve Araştırma Merkezleri</b>	0	0	0	2	0	1	3
	0.00	0.00	0.00	66.67	0.00	33.33	100.00
<b>Uygulamalı Bilimler Fakültesi</b>	0	0	1	1	0	1	3
	0.00	0.00	33.33	33.33	0.00	33.33	100.00
<b>Yabancı Diller Yüksekokulu</b>	1	3	4	9	1	8	26
	3.85	11.54	15.38	34.62	3.85	30.77	100.00
<b>Yapı İşleri ve Teknik Daire Başkanlığı</b>	3	8	5	31	0	4	51
	5.88	15.69	9.80	60.78	0.00	7.84	100.00
<b>Diğer</b>	0	0	1	1	0	1	3
	0.00	0.00	33.33	33.33	0.00	33.33	100.00
<b>Toplam</b>	19	81	74	288	37	84	583
	3.26	13.89	12.69	49.40	6.35	14.41	100.00

Pearson Chi2 = 227.30 Prob = 0.0185

First row has frequencies and second row has row Yüzdeages

**AB.5. Çalıştığınız birim X A.35. Bilgi yönetim sistemleri yeterlidir (ÖBS, KVYS, AVESİS vb.**

AB.5. Çalıştığınız birim X A.35. Bilgi yönetim sistemleri yeterlidir (ÖBS, KVYS, AVESİS vb.)							
AB.5. Çalıştığınız birim:	Kesinlikle katılmıyoru m	Katılmıyoru m	Kararsızu m	Katılıyoru m	Kesinlikle katılıyoru m	Fikri m yok	Topla m
<b>Basın ve Halkla İlişkiler Müdürlüğü</b>	0	0	0	1	0	0	1
	0.00	0.00	0.00	100.00	0.00	0.00	100.00
<b>Bilgi İşlem Daire Başkanlığı</b>	1	1	1	7	0	4	14
	7.14	7.14	7.14	50.00	0.00	28.57	100.00
<b>Bilimsel Araştırma Projeleri Birimi</b>	0	0	0	2	0	0	2
	0.00	0.00	0.00	100.00	0.00	0.00	100.00
<b>Bilişim Enstitüsü</b>	0	0	0	1	0	2	3
	0.00	0.00	0.00	33.33	0.00	66.67	100.00
<b>Dış Hekimliği Fakültesi</b>	5	4	0	6	0	6	21
	23.81	19.05	0.00	28.57	0.00	28.57	100.00
<b>Döner Sermaye İşletme Müdürlüğü</b>	3	11	4	10	2	0	30
	10.00	36.67	13.33	33.33	6.67	0.00	100.00
<b>Eczacılık Fakültesi</b>	0	0	0	3	0	1	4
	0.00	0.00	0.00	75.00	0.00	25.00	100.00
<b>Eğitim Bilimleri Enstitüsü</b>	3	8	1	12	1	2	27
	11.11	29.63	3.70	44.44	3.70	7.41	100.00
<b>Fen Bilimleri Enstitüsü</b>	1	1	2	4	0	0	8
	12.50	12.50	25.00	50.00	0.00	0.00	100.00
<b>Fen Fakültesi</b>	1	1	2	3	1	0	8
	12.50	12.50	25.00	37.50	12.50	0.00	100.00
<b>Gazi Eğitim Fakültesi</b>	0	5	0	4	0	2	11
	0.00	45.45	0.00	36.36	0.00	18.18	100.00
<b>Gazi Hastanesi</b>	4	3	0	20	0	9	36
	11.11	8.33	0.00	55.56	0.00	25.00	100.00
<b>Genel Sekreterlik</b>	4	3	2	21	7	3	40



	10.00	7.50	5.00	52.50	17.50	7.50	100.00
<b>Hemşirelik Fakültesi</b>	1	0	0	1	0	0	2
	50.00	0.00	0.00	50.00	0.00	0.00	100.00
<b>Hukuk Müşavirliği</b>	2	1	0	4	0	1	8
	25.00	12.50	0.00	50.00	0.00	12.50	100.00
<b>İç Denetim Birimi Başkanlığı</b>	0	1	1	7	0	1	10
	0.00	10.00	10.00	70.00	0.00	10.00	100.00
<b>İdari ve Mali İşler Daire Başkanlığı</b>	0	0	0	1	0	0	1
	0.00	0.00	0.00	100.00	0.00	0.00	100.00
<b>Kazaları Araştırma ve Önleme Enstitüsü</b>	0	0	0	3	0	1	4
	0.00	0.00	0.00	75.00	0.00	25.00	100.00
<b>Kurum Koordinatörlükleri</b>	5	3	1	15	3	0	27
	18.52	11.11	3.70	55.56	11.11	0.00	100.00
<b>Kütüphane ve Dokümantasyon Daire Başkanlığı</b>	2	3	3	11	0	0	19
	10.53	15.79	15.79	57.89	0.00	0.00	100.00
<b>Mimarlık Fakültesi</b>	3	6	0	7	0	3	19
	15.79	31.58	0.00	36.84	0.00	15.79	100.00
<b>Mühendislik Fakültesi</b>	0	1	0	3	0	0	4
	0.00	25.00	0.00	75.00	0.00	0.00	100.00
<b>Personel Daire Başkanlığı</b>	1	1	0	6	1	3	12
	8.33	8.33	0.00	50.00	8.33	25.00	100.00
<b>Sağlık Bilimleri Enstitüsü</b>	3	6	1	5	1	1	17
	17.65	35.29	5.88	29.41	5.88	5.88	100.00
<b>Sağlık Bilimleri Fakültesi</b>	1	2	0	6	2	2	13
	7.69	15.38	0.00	46.15	15.38	15.38	100.00
<b>Sağlık Hizmetleri Meslek Yüksekokulu</b>	5	4	0	12	1	5	27
	18.52	14.81	0.00	44.44	3.70	18.52	100.00

<b>Sağlık Kültür ve Spor Daire Başkanlığı</b>	1	2	3	10	0	0	16
	6.25	12.50	18.75	62.50	0.00	0.00	100.00
<b>Spor Bilimleri Fakültesi</b>	0	0	0	2	0	0	2
	0.00	0.00	0.00	100.00	0.00	0.00	100.00
<b>Strateji Geliştirme Daire BAŞKANLIĞI</b>	0	0	0	7	0	3	10
	0.00	0.00	0.00	70.00	0.00	30.00	100.00
<b>Teknik Bilimler Meslek Yüksekokulu</b>	0	1	0	14	0	5	20
	0.00	5.00	0.00	70.00	0.00	25.00	100.00
<b>Teknoloji Fakültesi</b>	7	6	1	18	0	0	32
	21.88	18.75	3.13	56.25	0.00	0.00	100.00
<b>Tıp Fakültesi</b>	4	2	6	16	5	2	35
	11.43	5.71	17.14	45.71	14.29	5.71	100.00
<b>TUSAŞ-Kazan Meslek Yüksekokulu</b>	1	3	0	9	0	1	14
	7.14	21.43	0.00	64.29	0.00	7.14	100.00
<b>Uygulama ve Araştırma Merkezleri</b>	0	0	0	1	0	2	3
	0.00	0.00	0.00	33.33	0.00	66.67	100.00
<b>Uygulamalı Bilimler Fakültesi</b>	0	0	0	2	0	1	3
	0.00	0.00	0.00	66.67	0.00	33.33	100.00
<b>Yabancı Diller Yüksekokulu</b>	8	3	1	6	0	8	26
	30.77	11.54	3.85	23.08	0.00	30.77	100.00
<b>Yapı İşleri ve Teknik Daire Başkanlığı</b>	11	10	0	27	0	3	51
	21.57	19.61	0.00	52.94	0.00	5.88	100.00
<b>Diğer</b>	1	1	0	0	0	1	3
	33.33	33.33	0.00	0.00	0.00	33.33	100.00
<b>Toplam</b>	78	93	29	287	24	72	583
	13.38	15.95	4.97	49.23	4.12	12.35	100.00
<b>Pearson Chi2 = 265.75 Prob = 0.0001</b>							

First row has frequencies and second row has row Yüzdeages

**AB.5. Çalıştığınız birim X A.36. Kamuoyunu bilgilendirme hizmetleri (internet sayfası, sosyal medya vb. yoluyla)**

AB.5. Çalıştığınız birim:	Kamuoyunu bilgilendirme hizmetleri (internet sayfası, sosyal medya vb. yoluyla)						
	Kesinlikle katılmıyoru m	Katılmıyoru m	Kararsızu m	Katılıyoru m	Kesinlikle katılıyoru m	Fikri m yok	Topla m
<b>Basın ve Halkla İlişkiler Müdürlüğü</b>	0	0	0	1	0	0	1
	0.00	0.00	0.00	100.00	0.00	0.00	100.00
<b>Bilgi İşlem Daire Başkanlığı</b>	0	0	2	7	0	5	14
	0.00	0.00	14.29	50.00	0.00	35.71	100.00
<b>Bilimsel Araştırma Projeleri Birimi</b>	0	0	1	1	0	0	2
	0.00	0.00	50.00	50.00	0.00	0.00	100.00
<b>Bilişim Enstitüsü</b>	0	0	0	2	0	1	3
	0.00	0.00	0.00	66.67	0.00	33.33	100.00
<b>Dış Hekimliği Fakültesi</b>	2	2	1	10	0	6	21
	9.52	9.52	4.76	47.62	0.00	28.57	100.00
<b>Döner Sermaye İşletme Müdürlüğü</b>	2	8	1	17	2	0	30
	6.67	26.67	3.33	56.67	6.67	0.00	100.00
<b>Eczacılık Fakültesi</b>	0	0	1	2	0	1	4
	0.00	0.00	25.00	50.00	0.00	25.00	100.00
<b>Eğitim Bilimleri Enstitüsü</b>	1	5	1	19	0	1	27
	3.70	18.52	3.70	70.37	0.00	3.70	100.00
<b>Fen Bilimleri Enstitüsü</b>	0	1	1	4	0	2	8
	0.00	12.50	12.50	50.00	0.00	25.00	100.00
<b>Fen Fakültesi</b>	0	1	1	6	0	0	8
	0.00	12.50	12.50	75.00	0.00	0.00	100.00
<b>Gazi Eğitim Fakültesi</b>	0	0	1	8	0	2	11
	0.00	0.00	9.09	72.73	0.00	18.18	100.00
<b>Gazi Hastanesi</b>	1	3	0	22	0	10	36
	2.78	8.33	0.00	61.11	0.00	27.78	100.00
<b>Genel Sekreterlik</b>	1	3	6	19	8	3	40

	2.50	7.50	15.00	47.50	20.00	7.50	100.00
<b>Hemşirelik Fakültesi</b>	1	0	0	1	0	0	2
	50.00	0.00	0.00	50.00	0.00	0.00	100.00
<b>Hukuk Müşavirliği</b>	1	1	1	4	0	1	8
	12.50	12.50	12.50	50.00	0.00	12.50	100.00
<b>İç Denetim Birimi Başkanlığı</b>	0	3	0	6	0	1	10
	0.00	30.00	0.00	60.00	0.00	10.00	100.00
<b>İdari ve Mali İşler Daire Başkanlığı</b>	0	0	0	1	0	0	1
	0.00	0.00	0.00	100.00	0.00	0.00	100.00
<b>Kazaları Araştırma ve Önleme Enstitüsü</b>	0	1	0	2	0	1	4
	0.00	25.00	0.00	50.00	0.00	25.00	100.00
<b>Kurum Koordinatörlükleri</b>	6	2	0	11	3	5	27
	22.22	7.41	0.00	40.74	11.11	18.52	100.00
<b>Kütüphane ve Dokümantasyon Daire Başkanlığı</b>	2	5	2	10	0	0	19
	10.53	26.32	10.53	52.63	0.00	0.00	100.00
<b>Mimarlık Fakültesi</b>	2	1	1	12	0	3	19
	10.53	5.26	5.26	63.16	0.00	15.79	100.00
<b>Mühendislik Fakültesi</b>	1	1	0	2	0	0	4
	25.00	25.00	0.00	50.00	0.00	0.00	100.00
<b>Personel Daire Başkanlığı</b>	0	0	0	7	1	4	12
	0.00	0.00	0.00	58.33	8.33	33.33	100.00
<b>Sağlık Bilimleri Enstitüsü</b>	1	4	1	9	1	1	17
	5.88	23.53	5.88	52.94	5.88	5.88	100.00
<b>Sağlık Bilimleri Fakültesi</b>	0	0	0	7	2	4	13
	0.00	0.00	0.00	53.85	15.38	30.77	100.00
<b>Sağlık Hizmetleri Meslek Yüksekokulu</b>	0	3	0	17	1	6	27
	0.00	11.11	0.00	62.96	3.70	22.22	100.00

<b>Sağlık Kültür ve Spor Daire Başkanlığı</b>	1	0	2	12	0	1	16
	6.25	0.00	12.50	75.00	0.00	6.25	100.00
<b>Spor Bilimleri Fakültesi</b>	0	0	0	2	0	0	2
	0.00	0.00	0.00	100.00	0.00	0.00	100.00
<b>Strateji Geliştirme Daire BAŞkanlığı</b>	0	0	0	7	0	3	10
	0.00	0.00	0.00	70.00	0.00	30.00	100.00
<b>Teknik Bilimler Meslek Yüksekokulu</b>	0	2	0	12	0	6	20
	0.00	10.00	0.00	60.00	0.00	30.00	100.00
<b>Teknoloji Fakültesi</b>	4	7	1	18	0	2	32
	12.50	21.88	3.13	56.25	0.00	6.25	100.00
<b>Tıp Fakültesi</b>	4	3	3	18	5	2	35
	11.43	8.57	8.57	51.43	14.29	5.71	100.00
<b>TUSAŞ-Kazan Meslek Yüksekokulu</b>	0	3	0	9	0	2	14
	0.00	21.43	0.00	64.29	0.00	14.29	100.00
<b>Uygulama ve Araştırma Merkezleri</b>	0	0	0	1	0	2	3
	0.00	0.00	0.00	33.33	0.00	66.67	100.00
<b>Uygulamalı Bilimler Fakültesi</b>	0	0	0	2	0	1	3
	0.00	0.00	0.00	66.67	0.00	33.33	100.00
<b>Yabancı Diller Yüksekokulu</b>	3	2	0	13	0	8	26
	11.54	7.69	0.00	50.00	0.00	30.77	100.00
<b>Yapı İşleri ve Teknik Daire Başkanlığı</b>	2	6	3	30	1	9	51
	3.92	11.76	5.88	58.82	1.96	17.65	100.00
<b>Diğer</b>	0	0	0	2	0	1	3
	0.00	0.00	0.00	66.67	0.00	33.33	100.00
<b>Toplam</b>	35	67	30	333	24	94	583
	6.00	11.49	5.15	57.12	4.12	16.12	100.00
<b>Pearson Chi2 = 229.30 Prob = 0.0148</b>							

First row has frequencies and second row has row Yüzdeages

**AB.5. Çalıştığınız birim X A.37. Dezavantajlı gruplar ve özel gereksinimli bireylere yönelik hizmetler yeterlidir.**

AB.5. Çalıştığınız birim: Dezavantajlı gruplar ve özel gereksinimli bireylere yönelik hizmetler yeterlidir							
	Kesinlikle katılmıyoru m	Katılmıyoru m	Kararsızu m	Katılıyoru m	Kesinlikle katılıyoru m	Fikri m yok	Topla m
<b>Basın ve Halkla İlişkiler Müdürlüğü</b>	1	0	0	0	0	0	1
	100.00	0.00	0.00	0.00	0.00	0.00	100.00
<b>Bilgi İşlem Daire Başkanlığı</b>	2	5	1	5	1	0	14
	14.29	35.71	7.14	35.71	7.14	0.00	100.00
<b>Bilimsel Araştırma Projeleri Birimi</b>	0	0	0	1	1	0	2
	0.00	0.00	0.00	50.00	50.00	0.00	100.00
<b>Bilişim Enstitüsü</b>	0	1	0	2	0	0	3
	0.00	33.33	0.00	66.67	0.00	0.00	100.00
<b>Dış Hekimliği Fakültesi</b>	6	3	2	6	0	4	21
	28.57	14.29	9.52	28.57	0.00	19.05	100.00
<b>Döner Sermaye İşletme Müdürlüğü</b>	5	5	5	13	1	1	30
	16.67	16.67	16.67	43.33	3.33	3.33	100.00
<b>Eczacılık Fakültesi</b>	1	1	0	1	0	1	4
	25.00	25.00	0.00	25.00	0.00	25.00	100.00
<b>Eğitim Bilimleri Enstitüsü</b>	3	7	3	12	1	1	27
	11.11	25.93	11.11	44.44	3.70	3.70	100.00
<b>Fen Bilimleri Enstitüsü</b>	2	1	2	2	1	0	8
	25.00	12.50	25.00	25.00	12.50	0.00	100.00
<b>Fen Fakültesi</b>	2	2	2	2	0	0	8
	25.00	25.00	25.00	25.00	0.00	0.00	100.00
<b>Gazi Eğitim Fakültesi</b>	0	5	0	4	0	2	11
	0.00	45.45	0.00	36.36	0.00	18.18	100.00
<b>Gazi Hastanesi</b>	4	9	0	19	0	4	36
	11.11	25.00	0.00	52.78	0.00	11.11	100.00
<b>Genel Sekreterlik</b>	5	6	1	17	9	2	40

	12.50	15.00	2.50	42.50	22.50	5.00	100.00
<b>Hemşirelik Fakültesi</b>	1	0	1	0	0	0	2
	50.00	0.00	50.00	0.00	0.00	0.00	100.00
<b>Hukuk Müşavirliği</b>	3	1	0	3	0	1	8
	37.50	12.50	0.00	37.50	0.00	12.50	100.00
<b>İç Denetim Birimi Başkanlığı</b>	2	3	1	3	0	1	10
	20.00	30.00	10.00	30.00	0.00	10.00	100.00
<b>İdari ve Mali İşler Daire Başkanlığı</b>	1	0	0	0	0	0	1
	100.00	0.00	0.00	0.00	0.00	0.00	100.00
<b>Kazaları Araştırma ve Önleme Enstitüsü</b>	2	0	0	2	0	0	4
	50.00	0.00	0.00	50.00	0.00	0.00	100.00
<b>Kurum Koordinatörlükleri</b>	6	7	0	8	3	3	27
	22.22	25.93	0.00	29.63	11.11	11.11	100.00
<b>Kütüphane ve Dokümantasyon Daire Başkanlığı</b>	6	3	2	7	1	0	19
	31.58	15.79	10.53	36.84	5.26	0.00	100.00
<b>Mimarlık Fakültesi</b>	5	3	1	7	1	2	19
	26.32	15.79	5.26	36.84	5.26	10.53	100.00
<b>Mühendislik Fakültesi</b>	3	1	0	0	0	0	4
	75.00	25.00	0.00	0.00	0.00	0.00	100.00
<b>Personel Daire Başkanlığı</b>	3	2	1	4	0	2	12
	25.00	16.67	8.33	33.33	0.00	16.67	100.00
<b>Sağlık Bilimleri Enstitüsü</b>	3	1	4	6	3	0	17
	17.65	5.88	23.53	35.29	17.65	0.00	100.00
<b>Sağlık Bilimleri Fakültesi</b>	1	0	0	8	1	3	13
	7.69	0.00	0.00	61.54	7.69	23.08	100.00
<b>Sağlık Hizmetleri Meslek Yüksekokulu</b>	6	6	1	8	1	5	27
	22.22	22.22	3.70	29.63	3.70	18.52	100.00

<b>Sağlık Kültür ve Spor Daire Başkanlığı</b>	1	1	3	10	1	0	16
	6.25	6.25	18.75	62.50	6.25	0.00	100.00
<b>Spor Bilimleri Fakültesi</b>	1	0	1	0	0	0	2
	50.00	0.00	50.00	0.00	0.00	0.00	100.00
<b>Strateji Geliştirme Daire BAŞkanlığı</b>	1	0	0	6	0	3	10
	10.00	0.00	0.00	60.00	0.00	30.00	100.00
<b>Teknik Bilimler Meslek Yüksekokulu</b>	1	4	1	11	0	3	20
	5.00	20.00	5.00	55.00	0.00	15.00	100.00
<b>Teknoloji Fakültesi</b>	8	5	5	11	2	1	32
	25.00	15.63	15.63	34.38	6.25	3.13	100.00
<b>Tıp Fakültesi</b>	8	6	4	14	3	0	35
	22.86	17.14	11.43	40.00	8.57	0.00	100.00
<b>TUSAŞ-Kazan Meslek Yüksekokulu</b>	0	3	3	7	0	1	14
	0.00	21.43	21.43	50.00	0.00	7.14	100.00
<b>Uygulama ve Araştırma Merkezleri</b>	0	0	1	1	0	1	3
	0.00	0.00	33.33	33.33	0.00	33.33	100.00
<b>Uygulamalı Bilimler Fakültesi</b>	1	0	0	2	0	0	3
	33.33	0.00	0.00	66.67	0.00	0.00	100.00
<b>Yabancı Diller Yüksekokulu</b>	5	5	2	9	1	4	26
	19.23	19.23	7.69	34.62	3.85	15.38	100.00
<b>Yapı İşleri ve Teknik Daire Başkanlığı</b>	9	14	5	18	2	3	51
	17.65	27.45	9.80	35.29	3.92	5.88	100.00
<b>Diğer</b>	1	2	0	0	0	0	3
	33.33	66.67	0.00	0.00	0.00	0.00	100.00
<b>Toplam</b>	109	112	52	229	33	48	583
	18.70	19.21	8.92	39.28	5.66	8.23	100.00
<b>Pearson Chi2 = 213.11 Prob = 0.0767</b>							

First row has frequencies and second row has row Yüzdeages



**AB.5. Çalıştığınız birim X A.38. Çevre düzenlemesi ve peyzaj hizmetleri yeterlidir.**

<b>AB.5. Çevre düzenlemesi ve peyzaj hizmetleri yeterlidir.</b>							
<b>Çalıştığınız birim:</b>	<b>Kesinlikle katılmıyor</b>	<b>Katılmıyor</b>	<b>Kararsız</b>	<b>Katılıyor</b>	<b>Kesinlikle katılıyor</b>	<b>Fikri m yok</b>	<b>Toplam</b>
<b>Basın ve Halkla İlişkiler Müdürlüğü</b>	0	0	0	1	0	0	1
	0.00	0.00	0.00	100.00	0.00	0.00	100.00
<b>Bilgi İşlem Daire Başkanlığı</b>	0	2	1	8	0	3	14
	0.00	14.29	7.14	57.14	0.00	21.43	100.00
<b>Bilimsel Araştırma Projeleri Birimi</b>	0	0	0	1	1	0	2
	0.00	0.00	0.00	50.00	50.00	0.00	100.00
<b>Bilişim Enstitüsü</b>	0	0	1	1	0	1	3
	0.00	0.00	33.33	33.33	0.00	33.33	100.00
<b>Diş Hekimliği Fakültesi</b>	1	3	4	8	2	3	21
	4.76	14.29	19.05	38.10	9.52	14.29	100.00
<b>Döner Sermaye İşletme Müdürlüğü</b>	1	5	8	12	1	3	30
	3.33	16.67	26.67	40.00	3.33	10.00	100.00
<b>Eczacılık Fakültesi</b>	0	0	0	3	0	1	4
	0.00	0.00	0.00	75.00	0.00	25.00	100.00
<b>Eğitim Bilimleri Enstitüsü</b>	0	4	4	15	2	2	27
	0.00	14.81	14.81	55.56	7.41	7.41	100.00
<b>Fen Bilimleri Enstitüsü</b>	0	1	2	3	1	1	8
	0.00	12.50	25.00	37.50	12.50	12.50	100.00
<b>Fen Fakültesi</b>	1	1	1	4	0	1	8
	12.50	12.50	12.50	50.00	0.00	12.50	100.00
<b>Gazi Eğitim Fakültesi</b>	0	1	0	7	0	3	11
	0.00	9.09	0.00	63.64	0.00	27.27	100.00
<b>Gazi Hastanesi</b>	1	2	2	21	0	10	36
	2.78	5.56	5.56	58.33	0.00	27.78	100.00
<b>Genel Sekreterlik</b>	1	6	7	16	7	3	40

	2.50	15.00	17.50	40.00	17.50	7.50	100.00
<b>Hemşirelik Fakültesi</b>	0	1	0	1	0	0	2
	0.00	50.00	0.00	50.00	0.00	0.00	100.00
<b>Hukuk Müşavirliği</b>	1	0	1	2	2	2	8
	12.50	0.00	12.50	25.00	25.00	25.00	100.00
<b>İç Denetim Birimi Başkanlığı</b>	0	2	0	5	1	2	10
	0.00	20.00	0.00	50.00	10.00	20.00	100.00
<b>İdari ve Mali İşler Daire Başkanlığı</b>	0	0	0	1	0	0	1
	0.00	0.00	0.00	100.00	0.00	0.00	100.00
<b>Kazaları Araştırma ve Önleme Enstitüsü</b>	0	0	1	2	0	1	4
	0.00	0.00	25.00	50.00	0.00	25.00	100.00
<b>Kurum Koordinatörlükleri</b>	2	5	4	9	4	3	27
	7.41	18.52	14.81	33.33	14.81	11.11	100.00
<b>Kütüphane ve Dokümantasyon Daire Başkanlığı</b>	1	4	7	4	3	0	19
	5.26	21.05	36.84	21.05	15.79	0.00	100.00
<b>Mimarlık Fakültesi</b>	2	1	2	10	2	2	19
	10.53	5.26	10.53	52.63	10.53	10.53	100.00
<b>Mühendislik Fakültesi</b>	1	0	0	3	0	0	4
	25.00	0.00	0.00	75.00	0.00	0.00	100.00
<b>Personel Daire Başkanlığı</b>	0	2	1	5	2	2	12
	0.00	16.67	8.33	41.67	16.67	16.67	100.00
<b>Sağlık Bilimleri Enstitüsü</b>	0	4	1	7	3	2	17
	0.00	23.53	5.88	41.18	17.65	11.76	100.00
<b>Sağlık Bilimleri Fakültesi</b>	0	3	1	7	1	1	13
	0.00	23.08	7.69	53.85	7.69	7.69	100.00
<b>Sağlık Hizmetleri Meslek Yüksekokulu</b>	0	3	3	13	2	6	27
	0.00	11.11	11.11	48.15	7.41	22.22	100.00

<b>Sağlık Kültür ve Spor Daire Başkanlığı</b>	0	1	3	10	2	0	16
	0.00	6.25	18.75	62.50	12.50	0.00	100.00
<b>Spor Bilimleri Fakültesi</b>	0	0	0	2	0	0	2
	0.00	0.00	0.00	100.00	0.00	0.00	100.00
<b>Strateji Geliştirme Daire BAŞKANLIĞI</b>	0	0	1	7	1	1	10
	0.00	0.00	10.00	70.00	10.00	10.00	100.00
<b>Teknik Bilimler Meslek Yüksekokulu</b>	1	3	2	11	0	3	20
	5.00	15.00	10.00	55.00	0.00	15.00	100.00
<b>Teknoloji Fakültesi</b>	0	3	5	20	1	3	32
	0.00	9.38	15.63	62.50	3.13	9.38	100.00
<b>Tıp Fakültesi</b>	2	6	10	12	5	0	35
	5.71	17.14	28.57	34.29	14.29	0.00	100.00
<b>TUSAŞ-Kazan Meslek Yüksekokulu</b>	0	2	2	8	0	2	14
	0.00	14.29	14.29	57.14	0.00	14.29	100.00
<b>Uygulama ve Araştırma Merkezleri</b>	0	0	1	1	0	1	3
	0.00	0.00	33.33	33.33	0.00	33.33	100.00
<b>Uygulamalı Bilimler Fakültesi</b>	0	0	1	2	0	0	3
	0.00	0.00	33.33	66.67	0.00	0.00	100.00
<b>Yabancı Diller Yüksekokulu</b>	1	4	4	8	1	8	26
	3.85	15.38	15.38	30.77	3.85	30.77	100.00
<b>Yapı İşleri ve Teknik Daire Başkanlığı</b>	1	7	3	34	0	6	51
	1.96	13.73	5.88	66.67	0.00	11.76	100.00
<b>Diğer</b>	0	0	0	2	1	0	3
	0.00	0.00	0.00	66.67	33.33	0.00	100.00
<b>Toplam</b>	17	76	83	286	45	76	583
	2.92	13.04	14.24	49.06	7.72	13.04	100.00
<b>Pearson Chi2 = 175.13 Prob = 0.6872</b>							

First row has frequencies and second row has row Yüzdeages

## AB.5. Çalıştığınız birim X A.39. Üniversitemden memnunuz.

AB.5. Çalıştığınız birim:		Üniversitemden memnunuz.						
	Kesinlikle katılmıyorum	Katılmıyorum	Kararsızım	Katılıyorum	Kesinlikle katılıyorum	Fikrim yok	Toplam	
<b>Basın ve Halkla İlişkiler Müdürlüğü</b>	0	1	0	0	0	0	1	
	0.00	100.00	0.00	0.00	0.00	0.00	100.00	
<b>Bilgi İşlem Daire Başkanlığı</b>	0	0	1	7	0	6	14	
	0.00	0.00	7.14	50.00	0.00	42.86	100.00	
<b>Bilimsel Araştırma Projeleri Birimi</b>	0	1	0	1	0	0	2	
	0.00	50.00	0.00	50.00	0.00	0.00	100.00	
<b>Bilişim Enstitüsü</b>	0	0	0	2	0	1	3	
	0.00	0.00	0.00	66.67	0.00	33.33	100.00	
<b>Dış Hekimliği Fakültesi</b>	1	6	1	7	0	6	21	
	4.76	28.57	4.76	33.33	0.00	28.57	100.00	
<b>Döner Sermaye İşletme Müdürlüğü</b>	0	10	2	12	2	4	30	
	0.00	33.33	6.67	40.00	6.67	13.33	100.00	
<b>Eczacılık Fakültesi</b>	0	2	0	1	0	1	4	
	0.00	50.00	0.00	25.00	0.00	25.00	100.00	
<b>Eğitim Bilimleri Enstitüsü</b>	0	8	1	14	1	3	27	
	0.00	29.63	3.70	51.85	3.70	11.11	100.00	
<b>Fen Bilimleri Enstitüsü</b>	0	2	3	2	0	1	8	
	0.00	25.00	37.50	25.00	0.00	12.50	100.00	
<b>Fen Fakültesi</b>	0	2	0	4	0	2	8	
	0.00	25.00	0.00	50.00	0.00	25.00	100.00	
<b>Gazi Eğitim Fakültesi</b>	0	2	0	5	0	4	11	
	0.00	18.18	0.00	45.45	0.00	36.36	100.00	
<b>Gazi Hastanesi</b>	0	3	1	18	0	14	36	
	0.00	8.33	2.78	50.00	0.00	38.89	100.00	
<b>Genel Sekreterlik</b>	0	6	4	19	6	5	40	

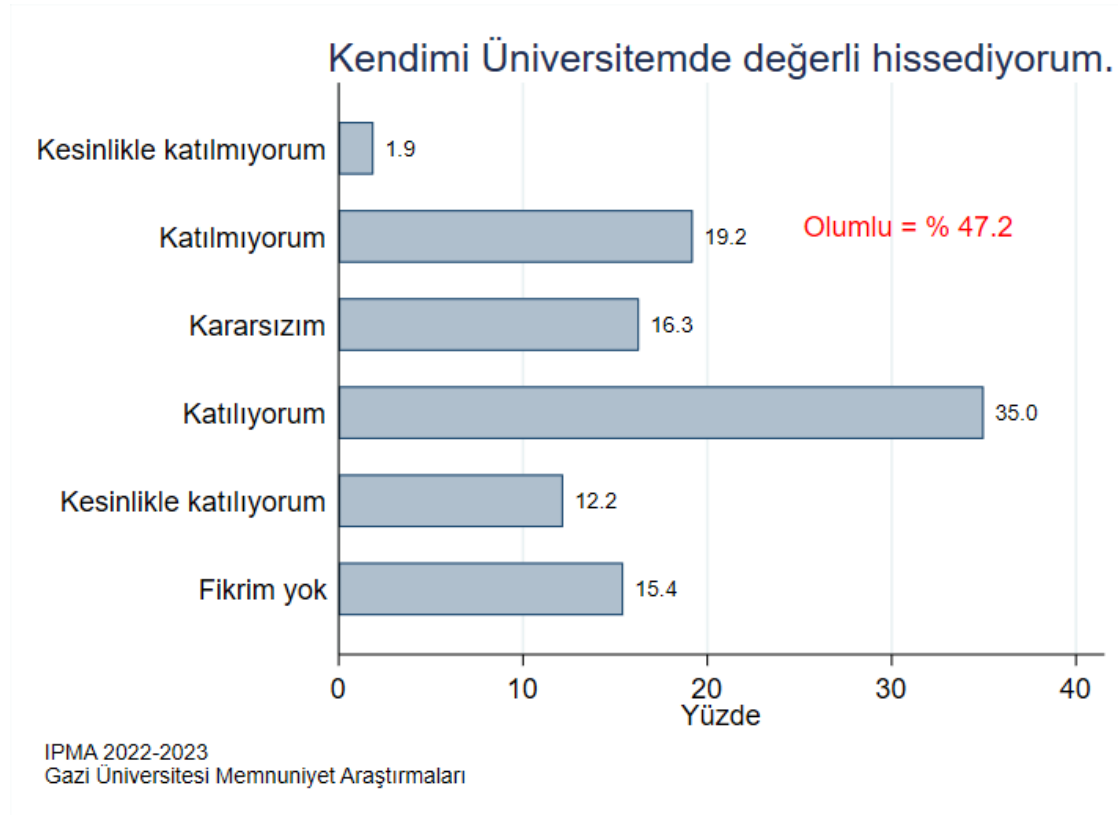
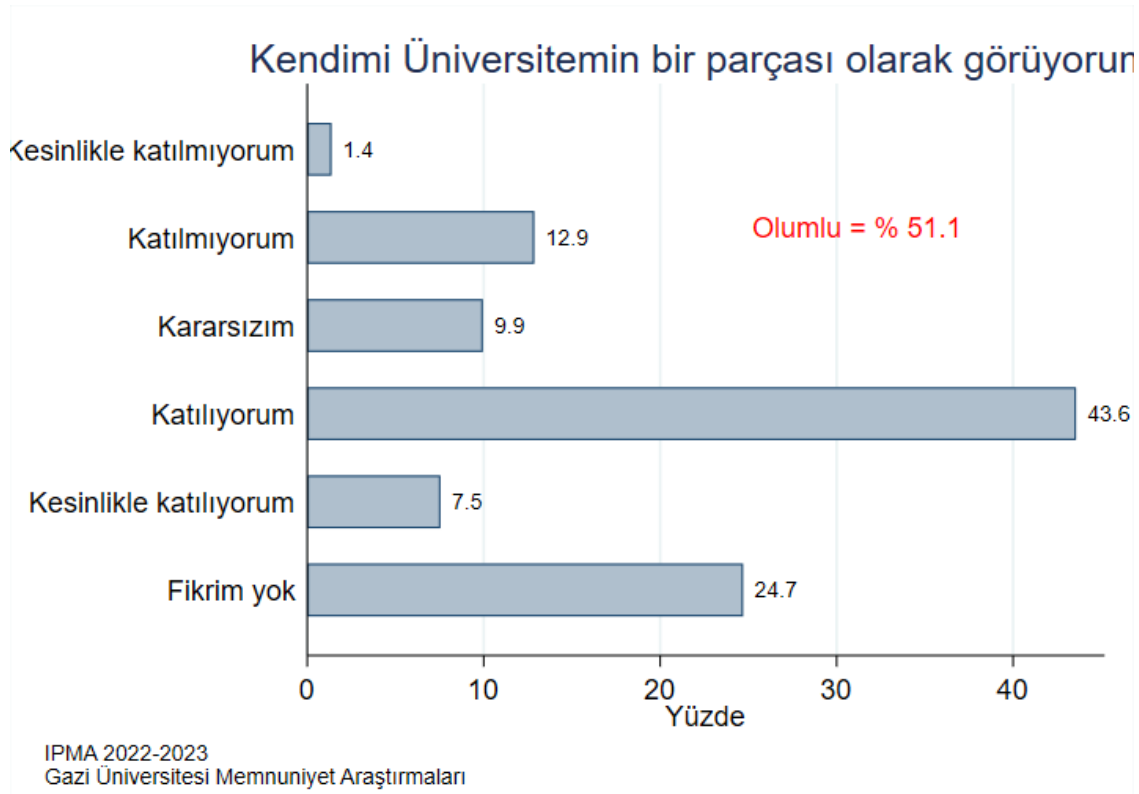
	0.00	15.00	10.00	47.50	15.00	12.50	100.00
<b>Hemşirelik Fakültesi</b>	0	2	0	0	0	0	2
	0.00	100.00	0.00	0.00	0.00	0.00	100.00
<b>Hukuk Müşavirliği</b>	0	1	0	1	3	3	8
	0.00	12.50	0.00	12.50	37.50	37.50	100.00
<b>İç Denetim Birimi Başkanlığı</b>	1	0	0	7	0	2	10
	10.00	0.00	0.00	70.00	0.00	20.00	100.00
<b>İdari ve Mali İşler Daire Başkanlığı</b>	0	0	0	0	0	1	1
	0.00	0.00	0.00	0.00	0.00	100.00	100.00
<b>Kazaları Araştırma ve Önleme Enstitüsü</b>	0	0	1	3	0	0	4
	0.00	0.00	25.00	75.00	0.00	0.00	100.00
<b>Kurum Koordinatörlükleri</b>	3	5	1	11	3	4	27
	11.11	18.52	3.70	40.74	11.11	14.81	100.00
<b>Kütüphane ve Dokümantasyon Daire Başkanlığı</b>	0	3	4	8	2	2	19
	0.00	15.79	21.05	42.11	10.53	10.53	100.00
<b>Mimarlık Fakültesi</b>	0	4	3	6	0	6	19
	0.00	21.05	15.79	31.58	0.00	31.58	100.00
<b>Mühendislik Fakültesi</b>	0	2	0	1	0	1	4
	0.00	50.00	0.00	25.00	0.00	25.00	100.00
<b>Personel Daire Başkanlığı</b>	0	4	1	4	1	2	12
	0.00	33.33	8.33	33.33	8.33	16.67	100.00
<b>Sağlık Bilimleri Enstitüsü</b>	0	6	2	5	3	1	17
	0.00	35.29	11.76	29.41	17.65	5.88	100.00
<b>Sağlık Bilimleri Fakültesi</b>	0	1	0	5	3	4	13
	0.00	7.69	0.00	38.46	23.08	30.77	100.00
<b>Sağlık Hizmetleri Meslek Yüksekokulu</b>	1	4	0	6	2	14	27

	3.70	14.81	0.00	22.22	7.41	51.85	100.00
<b>Sağlık Kültür ve Spor Daire Başkanlığı</b>	0	5	1	6	1	3	16
	0.00	31.25	6.25	37.50	6.25	18.75	100.00
<b>Spor Bilimleri Fakültesi</b>	0	1	0	1	0	0	2
	0.00	50.00	0.00	50.00	0.00	0.00	100.00
<b>Strateji Geliştirme Daire BAŞKANLIĞI</b>	0	1	0	4	0	5	10
	0.00	10.00	0.00	40.00	0.00	50.00	100.00
<b>Teknik Bilimler Meslek Yüksekokulu</b>	0	2	0	10	0	8	20
	0.00	10.00	0.00	50.00	0.00	40.00	100.00
<b>Teknoloji Fakültesi</b>	0	7	1	17	5	2	32
	0.00	21.88	3.13	53.13	15.63	6.25	100.00
<b>Tıp Fakültesi</b>	1	4	4	14	4	8	35
	2.86	11.43	11.43	40.00	11.43	22.86	100.00
<b>TUSAŞ-Kazan Meslek Yüksekokulu</b>	0	3	0	8	0	3	14
	0.00	21.43	0.00	57.14	0.00	21.43	100.00
<b>Uygulama ve Araştırma Merkezleri</b>	0	1	0	1	0	1	3
	0.00	33.33	0.00	33.33	0.00	33.33	100.00
<b>Uygulamalı Bilimler Fakültesi</b>	0	0	0	1	0	2	3
	0.00	0.00	0.00	33.33	0.00	66.67	100.00
<b>Yabancı Diller Yüksekokulu</b>	0	3	4	9	0	10	26
	0.00	11.54	15.38	34.62	0.00	38.46	100.00
<b>Yapı İşleri ve Teknik Daire Başkanlığı</b>	2	8	6	21	2	12	51
	3.92	15.69	11.76	41.18	3.92	23.53	100.00
<b>Diğer</b>	0	0	0	2	0	1	3
	0.00	0.00	0.00	66.67	0.00	33.33	100.00
<b>Toplam</b>	9	110	41	243	38	142	583
	1.54	18.87	7.03	41.68	6.52	24.36	100.00

Pearson Chi2 = 224.02 Prob = 0.0265

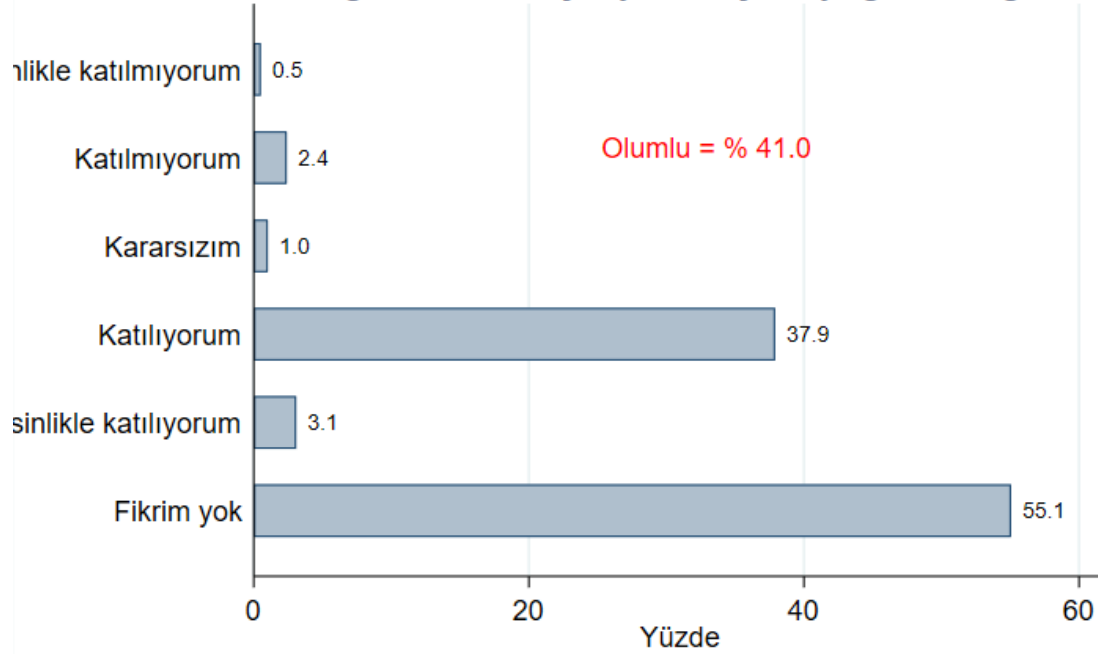
First row has *frequencies* and second row has row *Yüzdeages*

## EK 5: GRAFİKLER



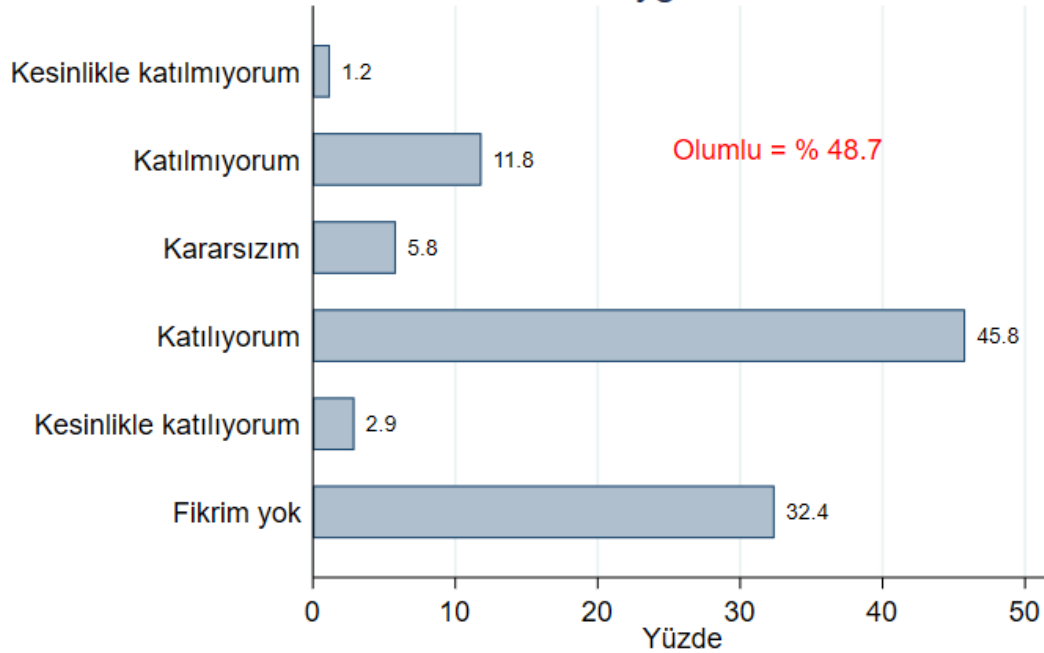


### Üniversiteme değer katmak için yeterli çabayı gösterdiğime inanıyorum.

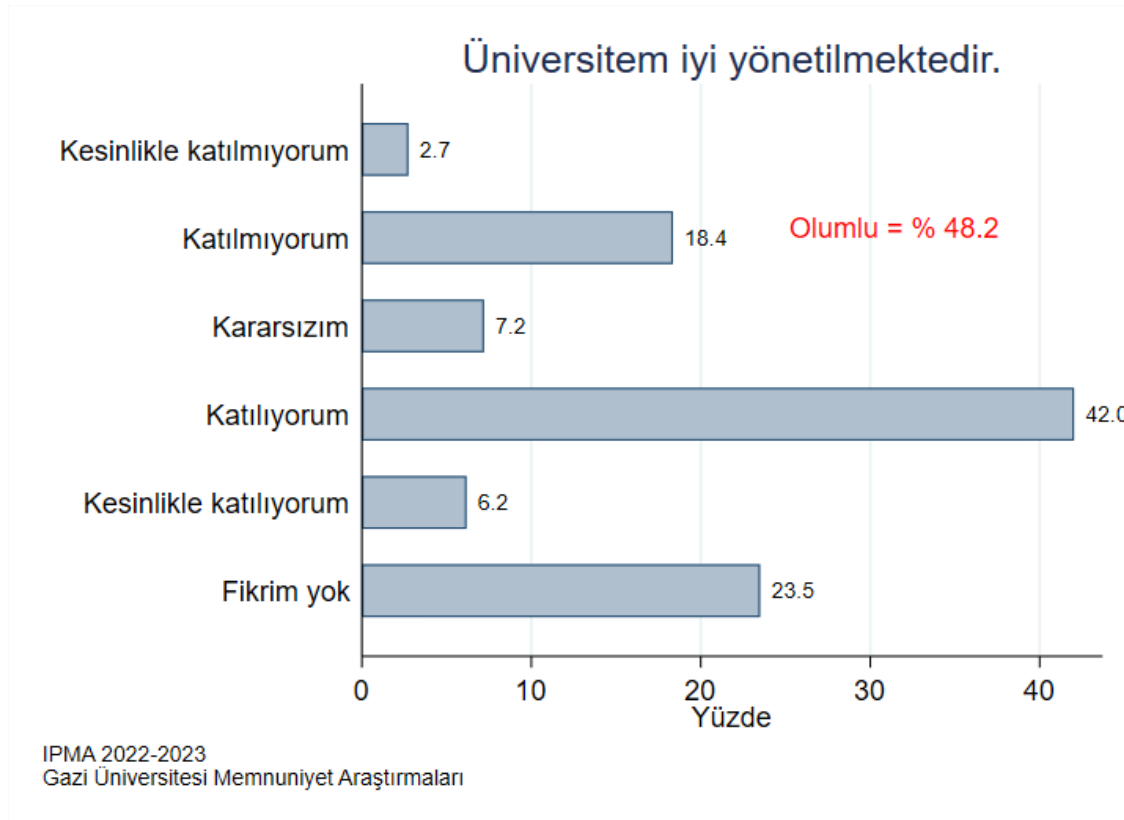


IPMA 2022-2023  
Gazi Üniversitesi Memnuniyet Araştırmaları

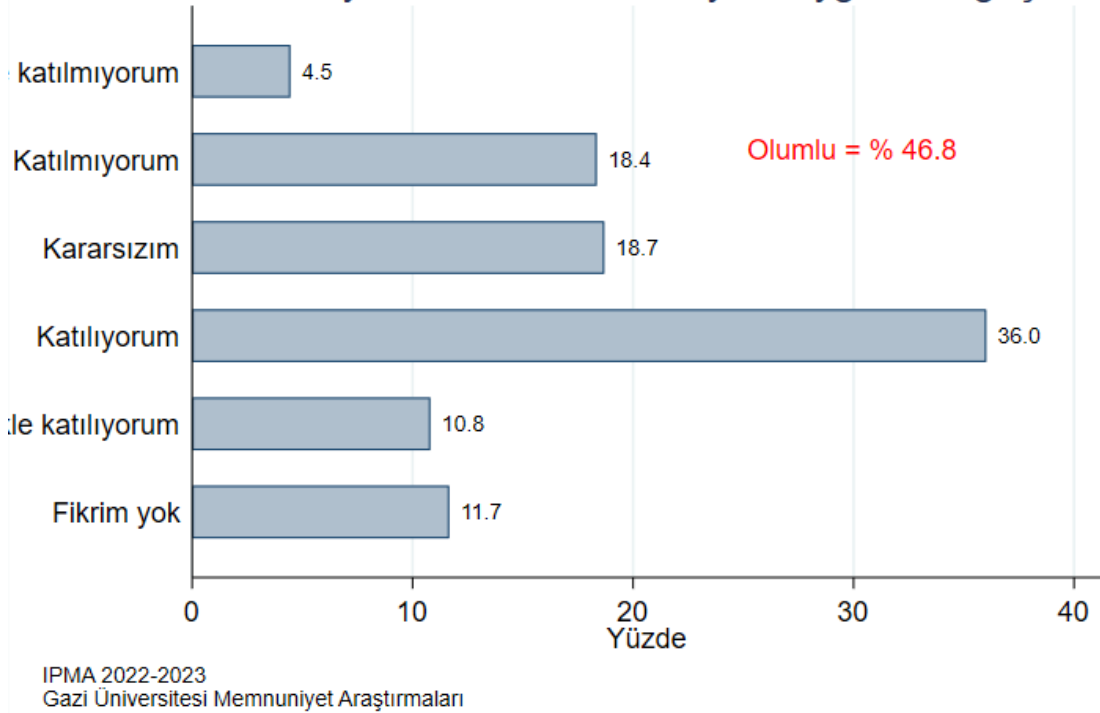
### Üniversitem saygın bir konumdadır.



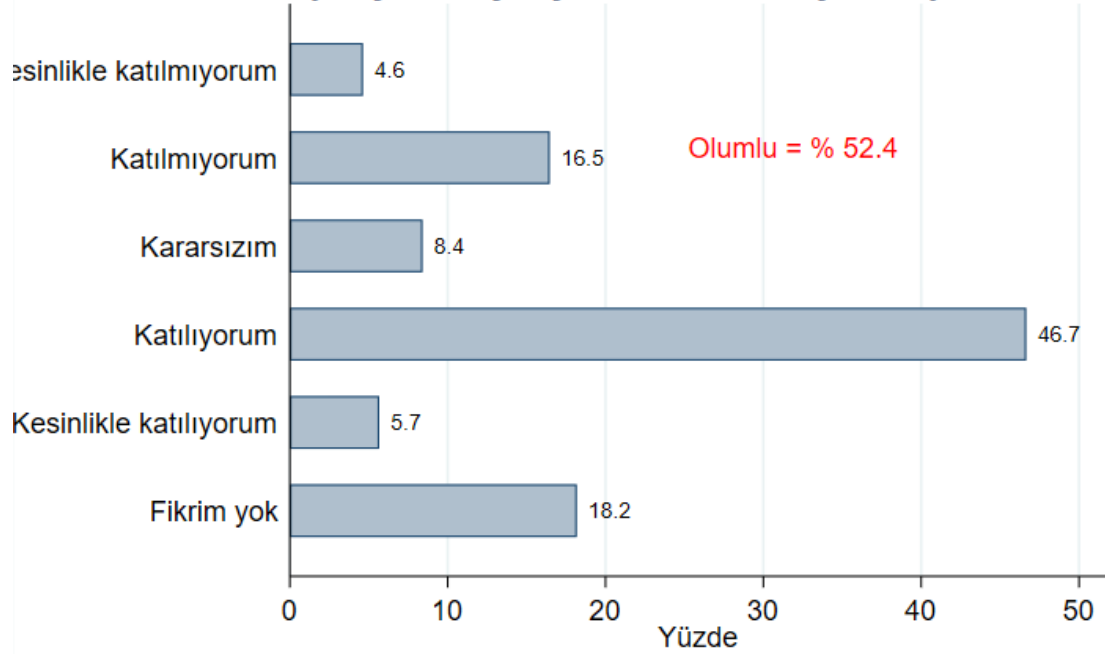
IPMA 2022-2023  
Gazi Üniversitesi Memnuniyet Araştırmaları



### Öğrenciler ve mezunlara yönelik kurumsal aidiyet duygusunu güçlendir

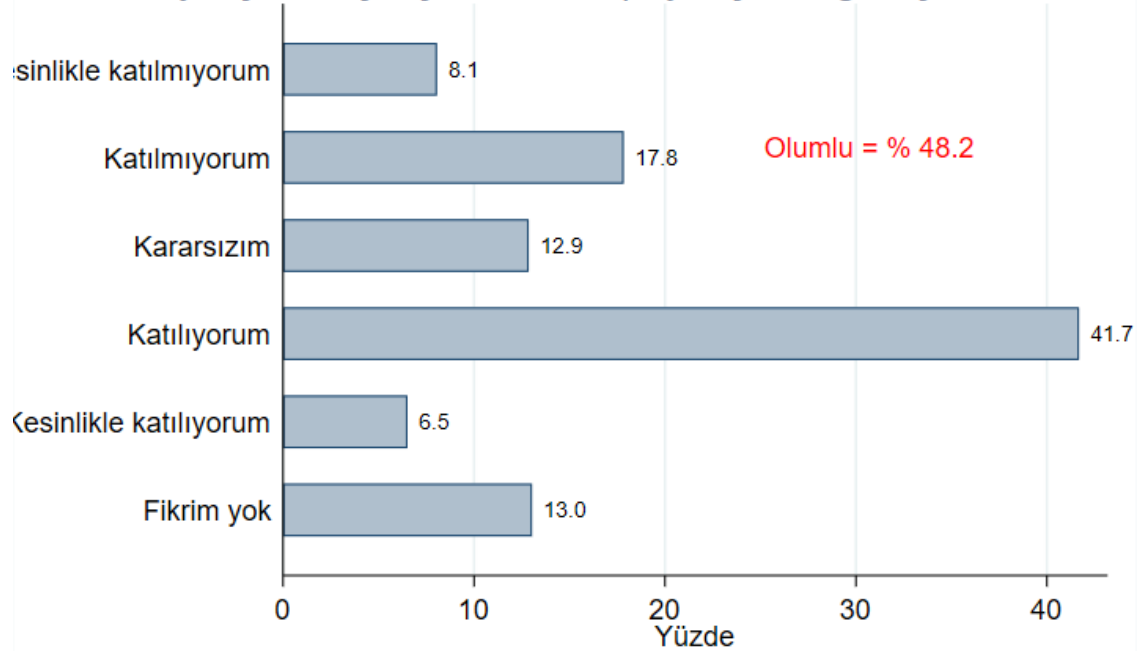


## Kalite iyileştirme çalışmaları etkin biçimde yürütülmekte



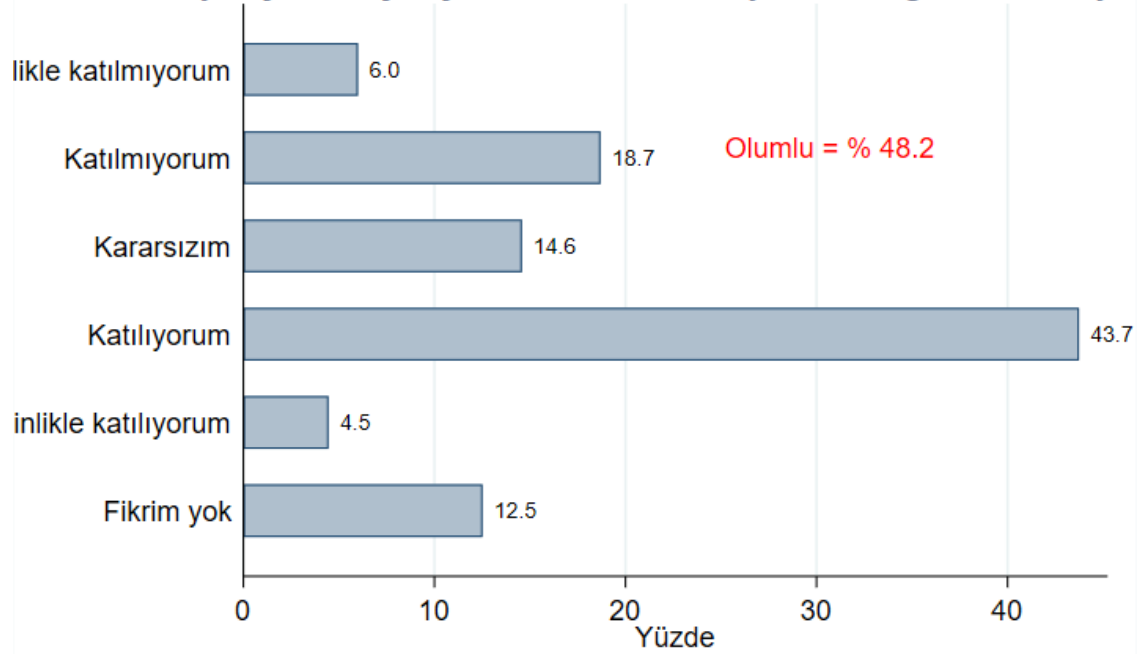
IPMA 2022-2023  
Gazi Üniversitesi Memnuniyet Araştırmaları

## İyileştirme çalışmalarında paydaşların görüşleri alınmaktadır



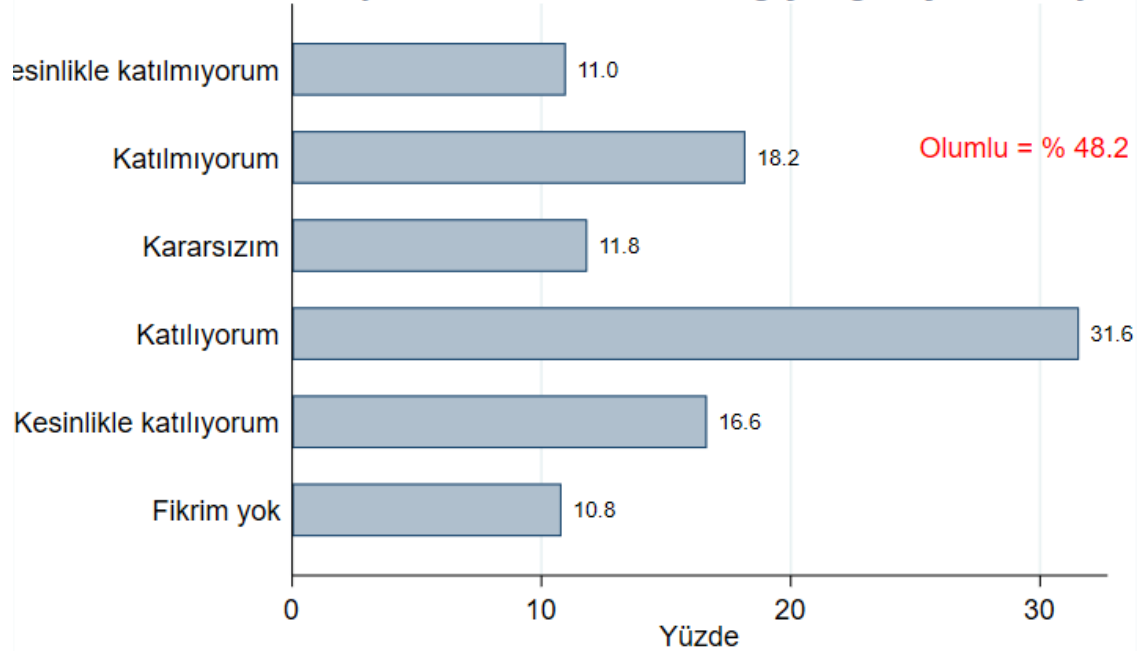
IPMA 2022-2023  
Gazi Üniversitesi Memnuniyet Araştırmaları

## Yürütülen iyileştirme çalışmaları hakkında yeterli bilgilendirme ya



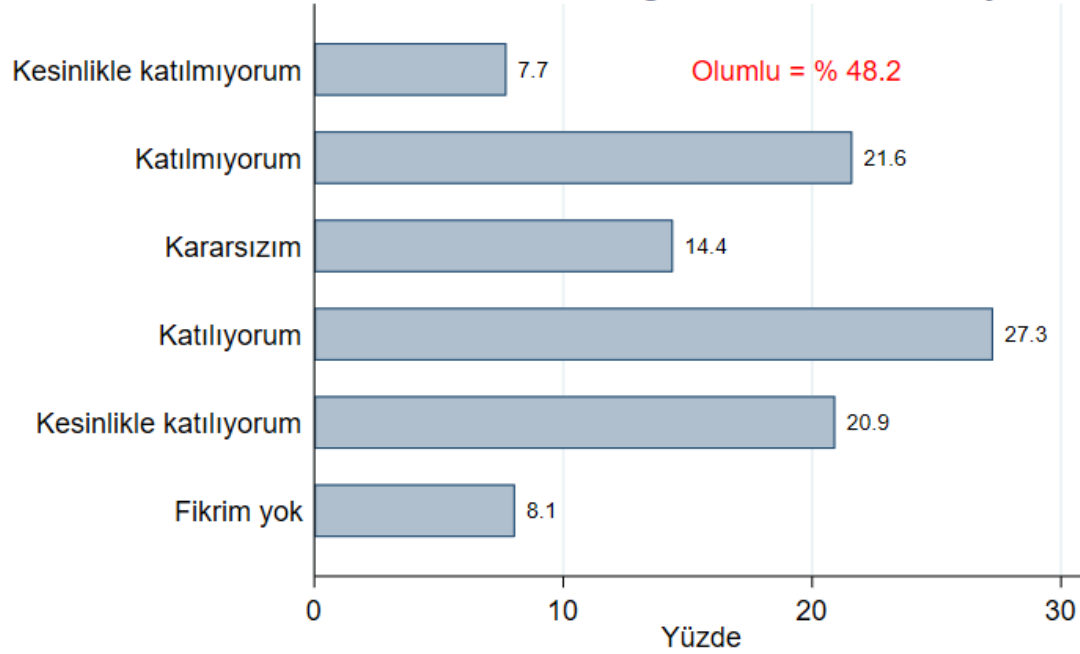
IPMA 2022-2023  
Gazi Üniversitesi Memnuniyet Araştırmaları

## Görevde yükselme ve unvan değişikliği ölçütleri objekt



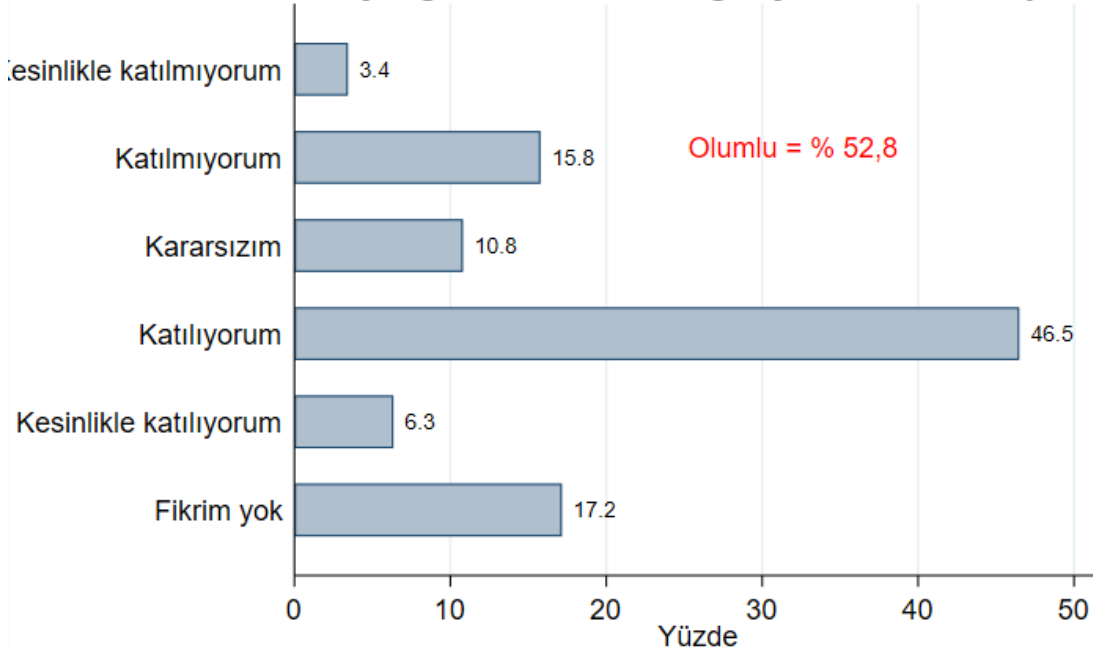
IPMA 2022-2023  
Gazi Üniversitesi Memnuniyet Araştırmaları

### Üniversitemde idari görevlendirmeler objektiftir.



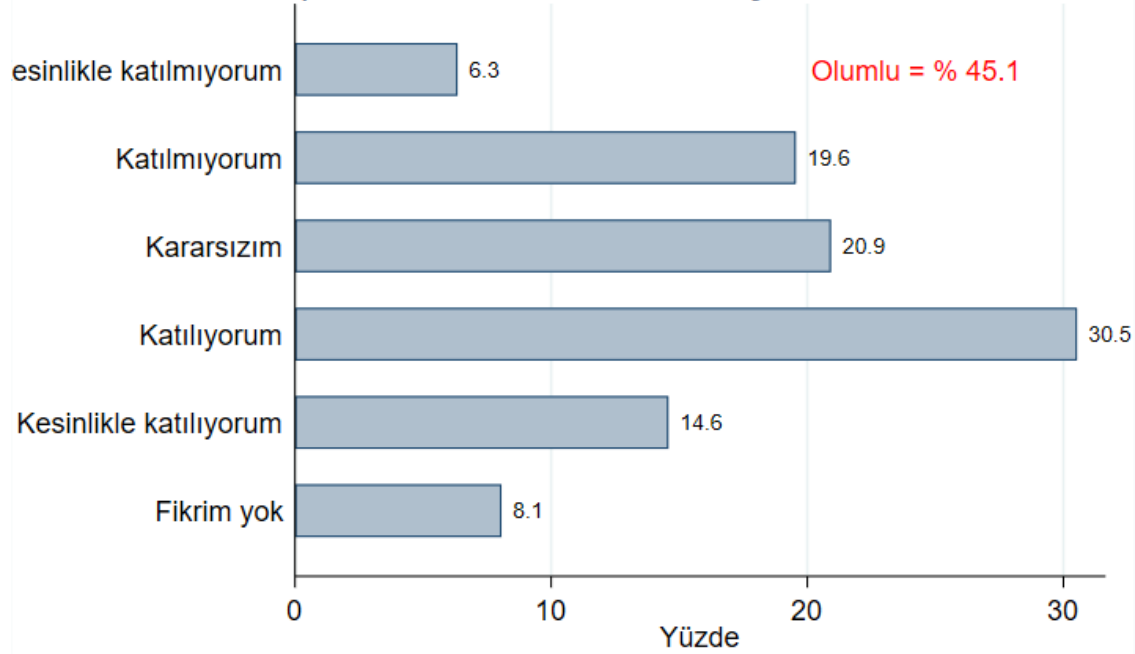
IPMA 2022-2023  
Gazi Üniversitesi Memnuniyet Araştırmaları

### Hizmet içi eğitim ve mesleki gelişim etkinlikleri yeterli



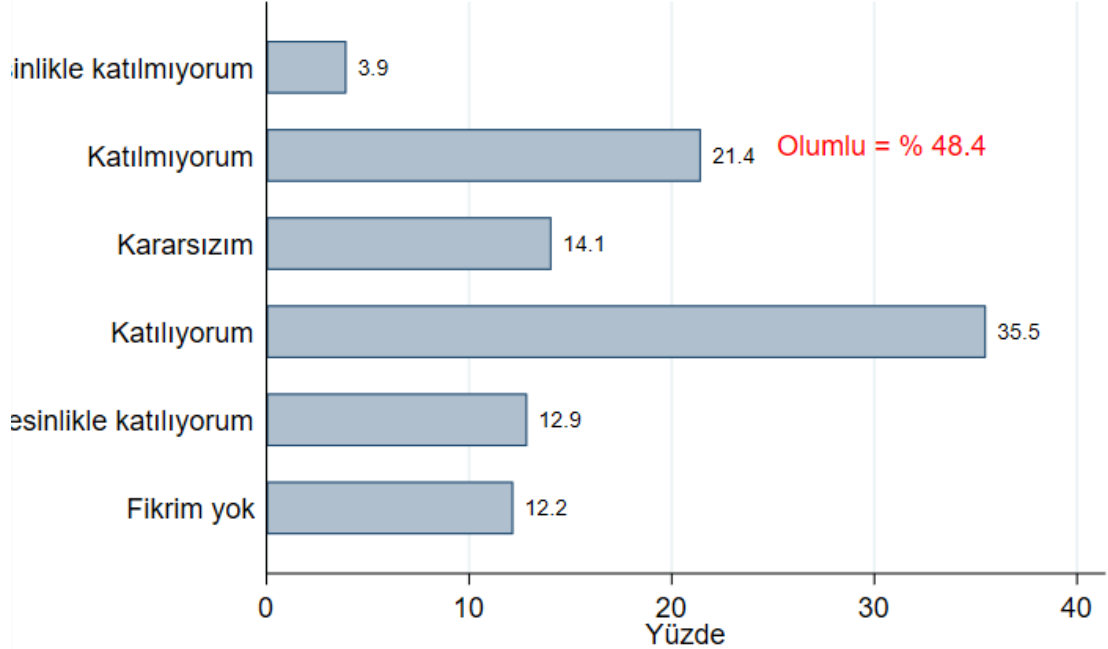
IPMA 2022-2023  
Gazi Üniversitesi Memnuniyet Araştırmaları

## İdari personel, karar alma süreçlerine dahil edilmekte

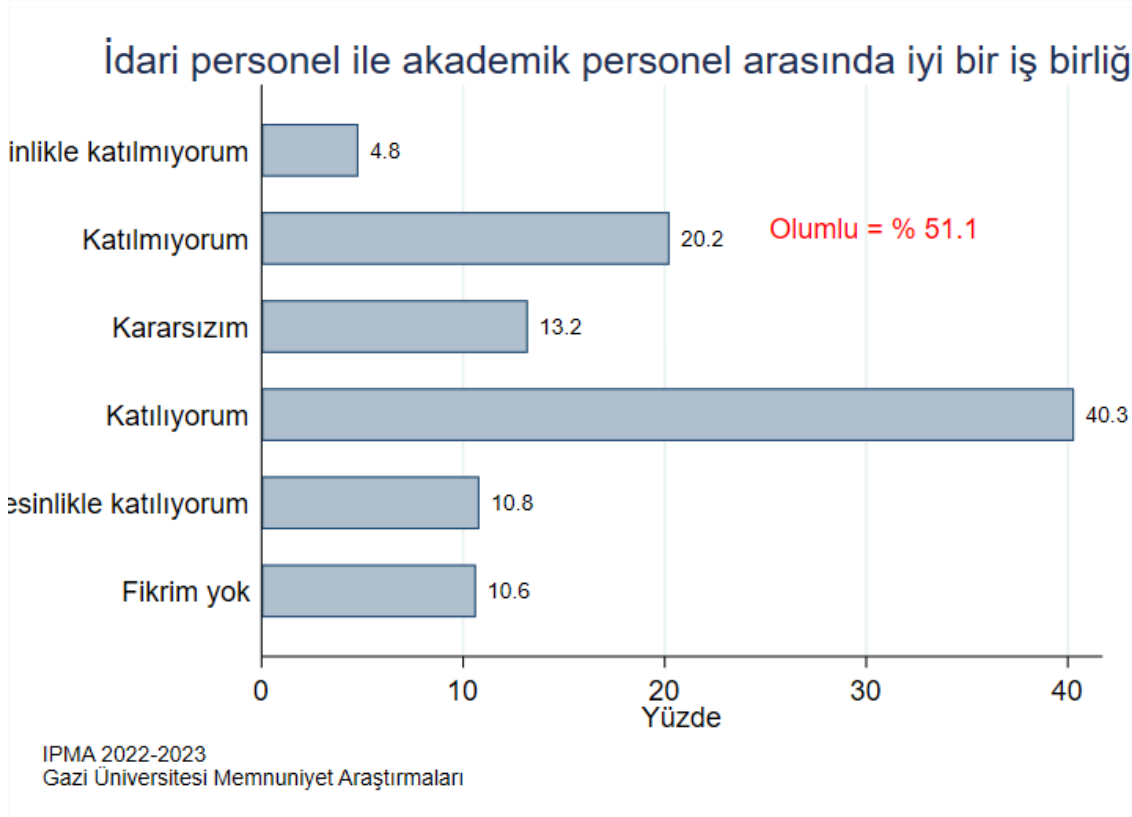
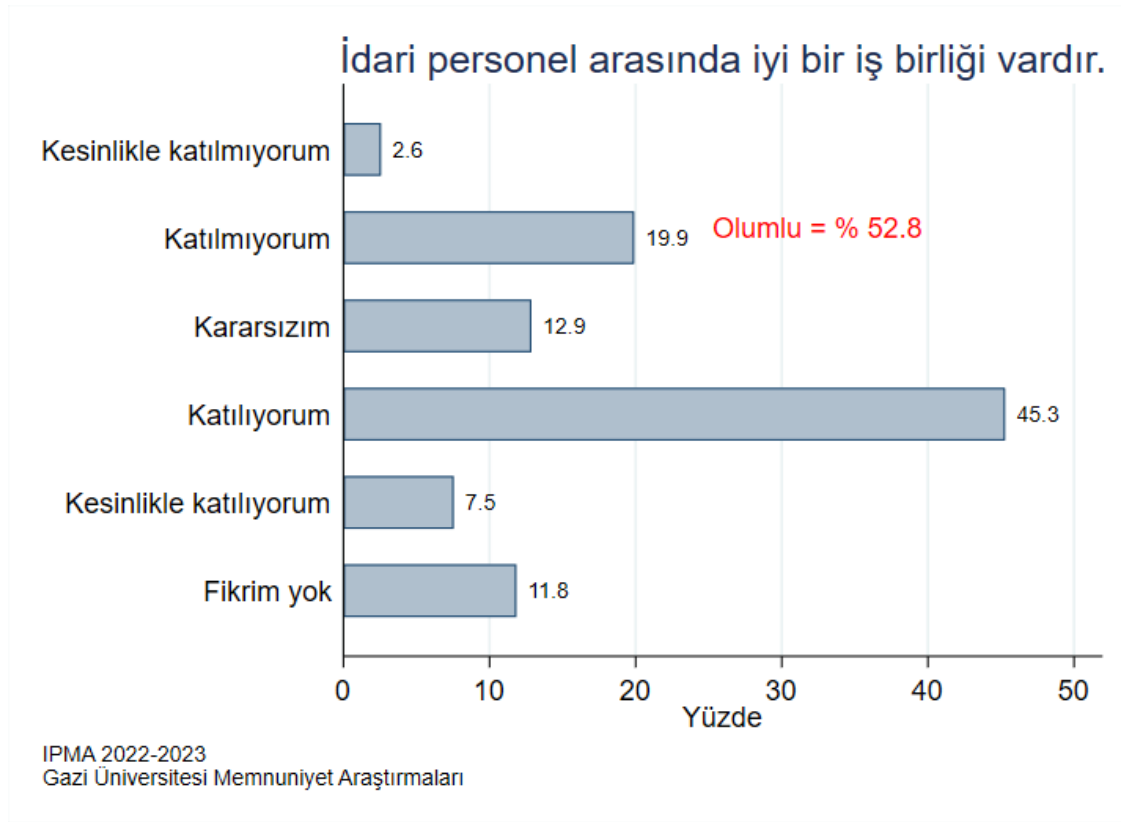


IPMA 2022-2023  
Gazi Üniversitesi Memnuniyet Araştırmaları

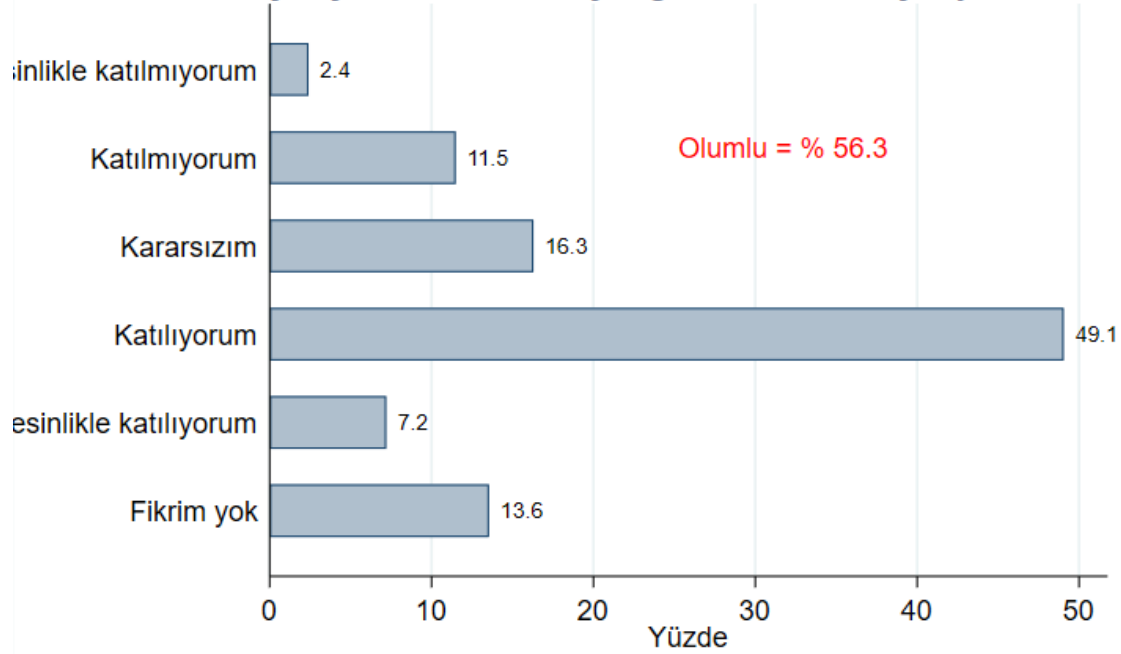
## İdari personel ile üniversite yönetimi arasında iyi bir iş birliği



IPMA 2022-2023  
Gazi Üniversitesi Memnuniyet Araştırmaları

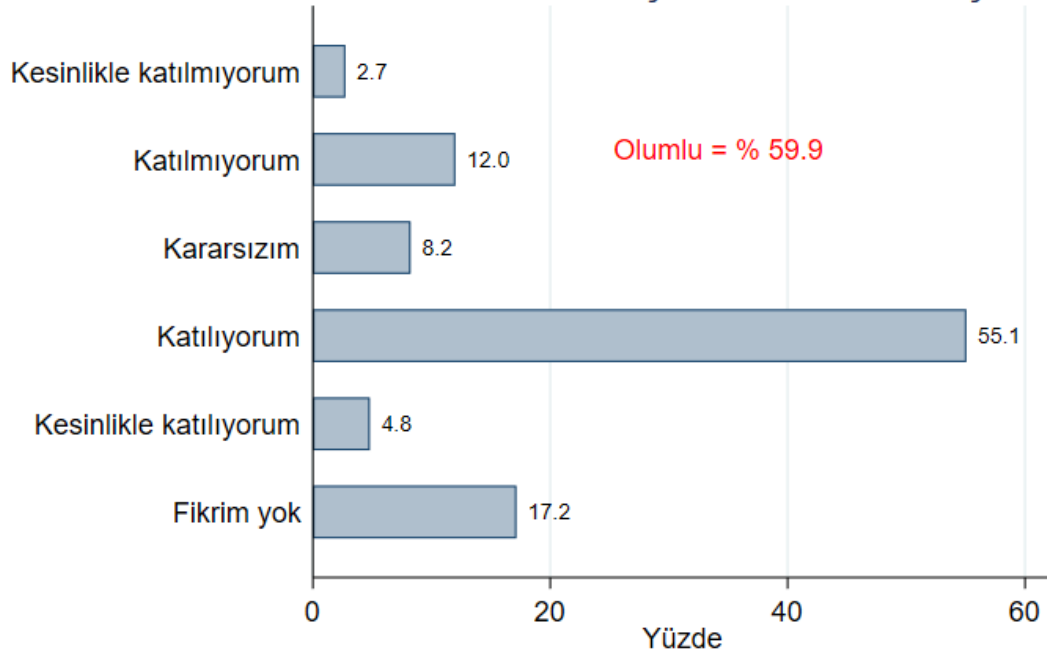


## Ofis vb. çalışma ortamları işin gereklerini karşılayacak nitel



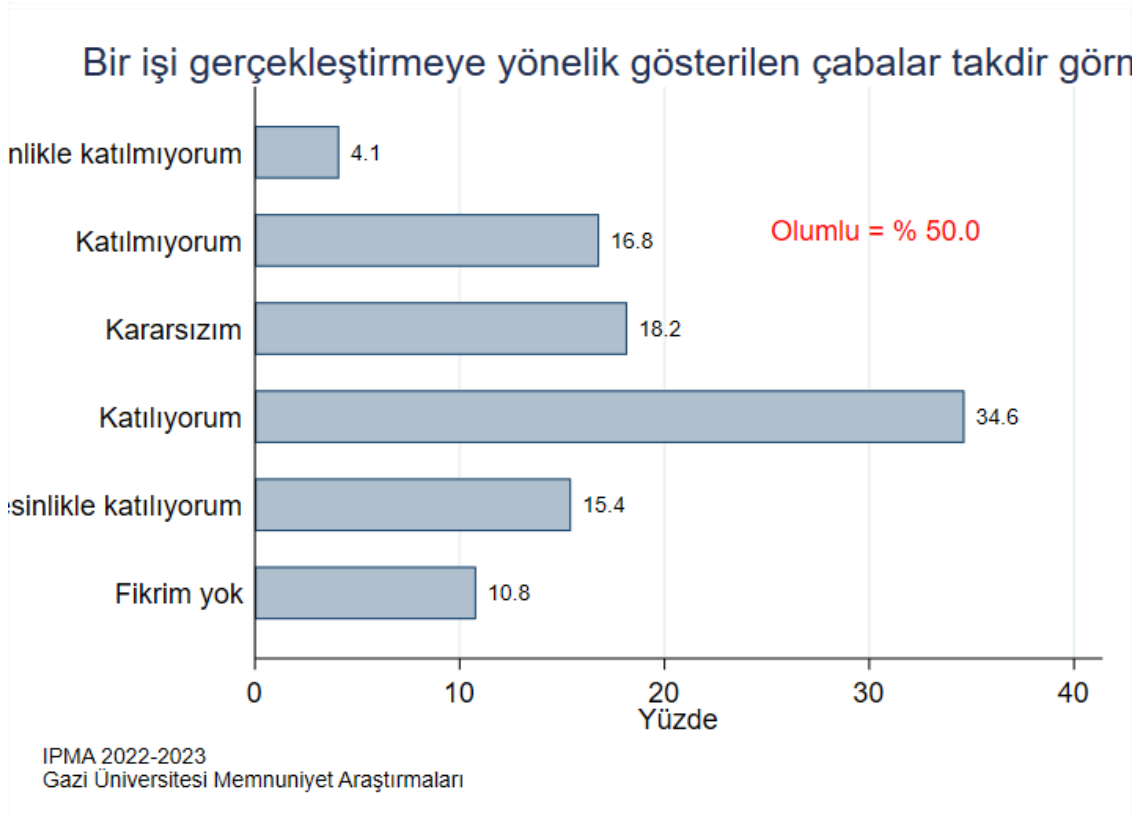
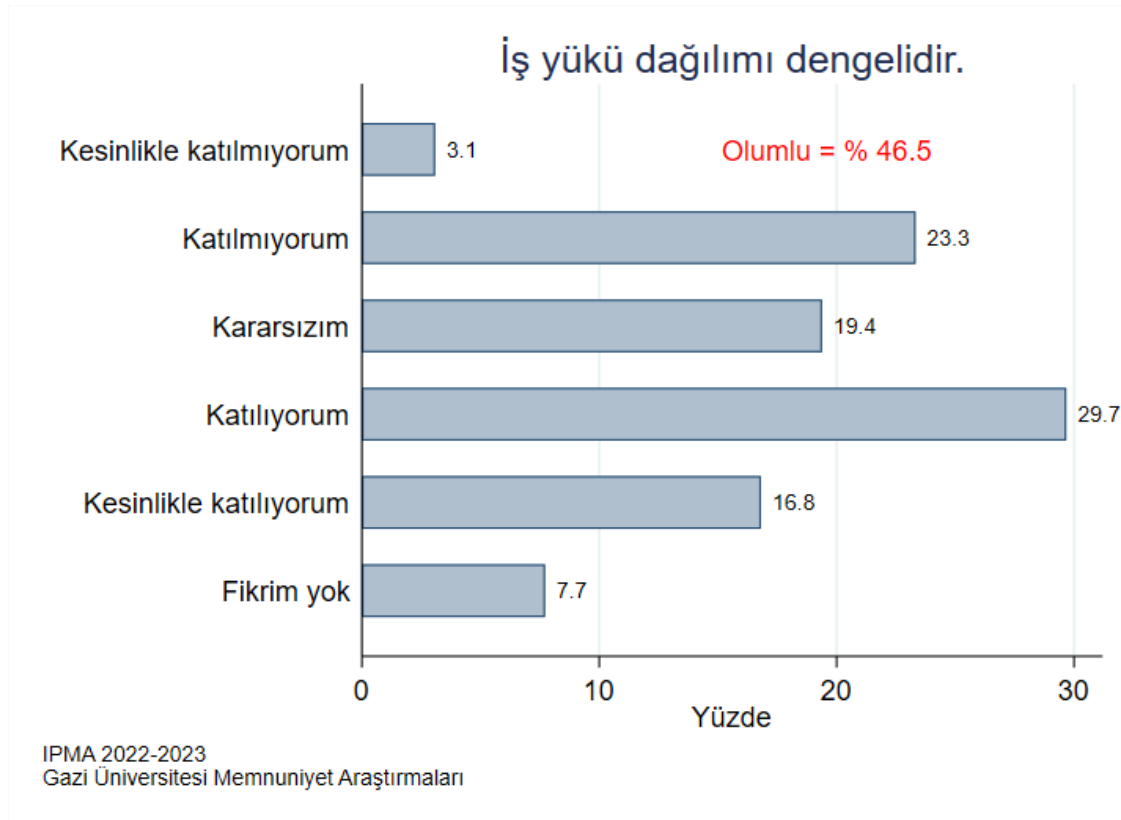
IPMA 2022-2023  
Gazi Üniversitesi Memnuniyet Araştırmaları

## Görev tanımları açıktır ve ilan edilmiştir.

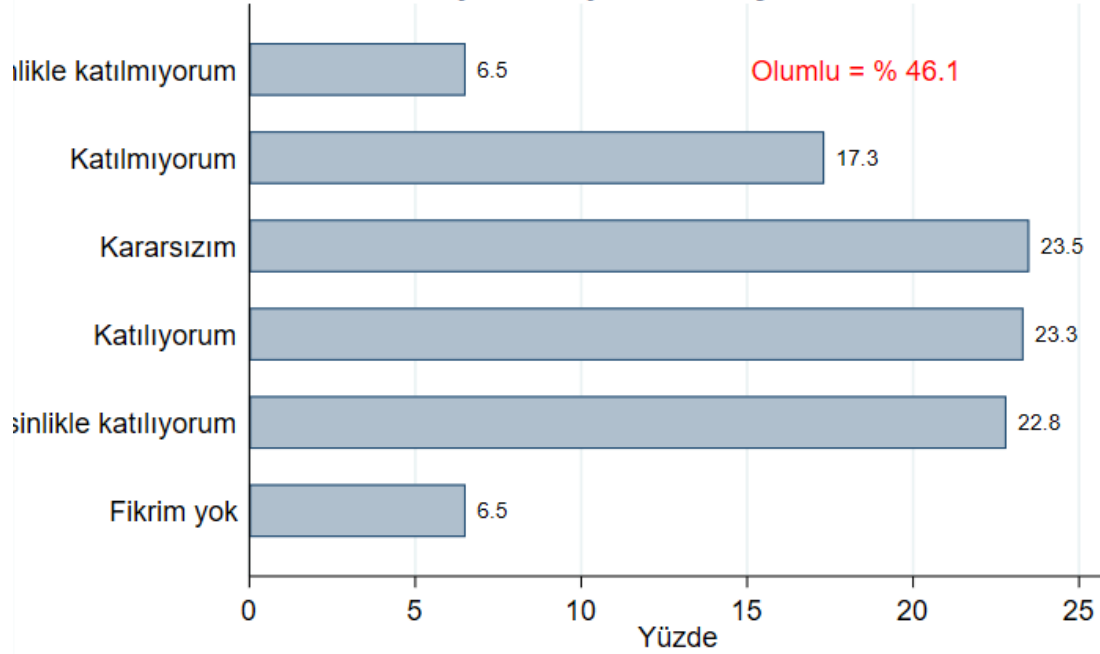


IPMA 2022-2023  
Gazi Üniversitesi Memnuniyet Araştırmaları



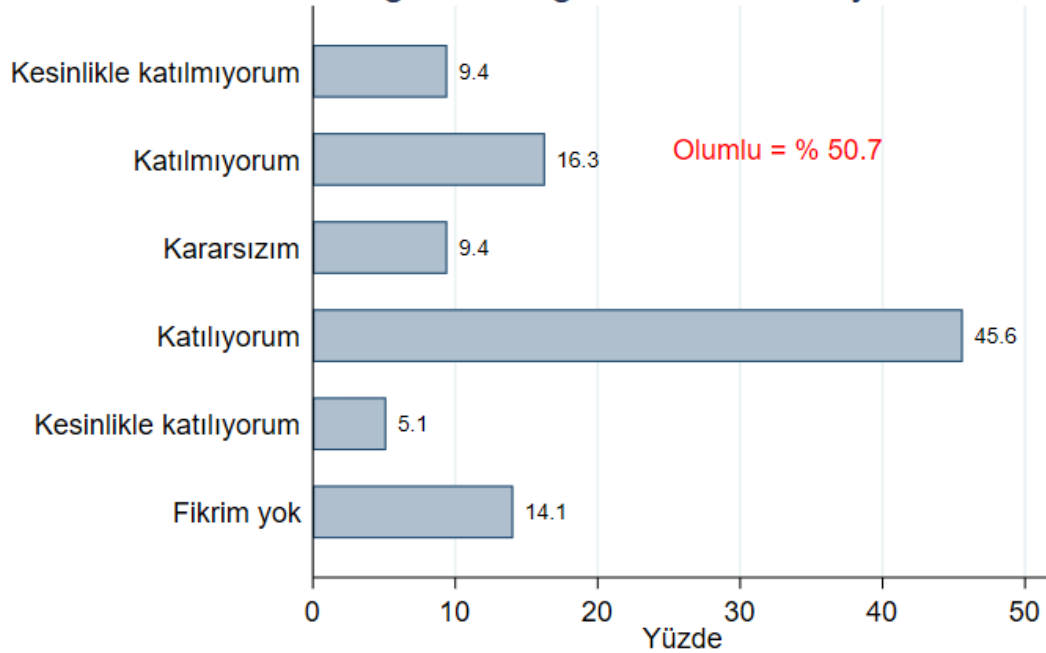


## Üniversitemde idari faaliyetlere yönelik teşvik ve ödüllendirmele



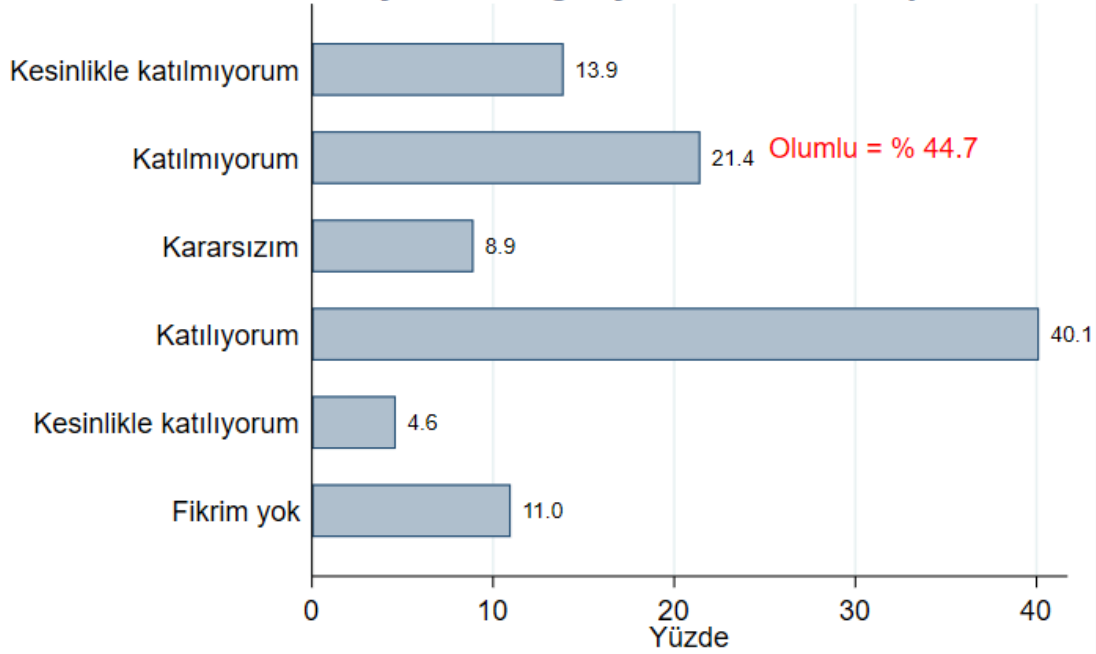
IPMA 2022-2023  
Gazi Üniversitesi Memnuniyet Araştırmaları

## Eğitim ve öğretim hizmetleri yeterlidir.



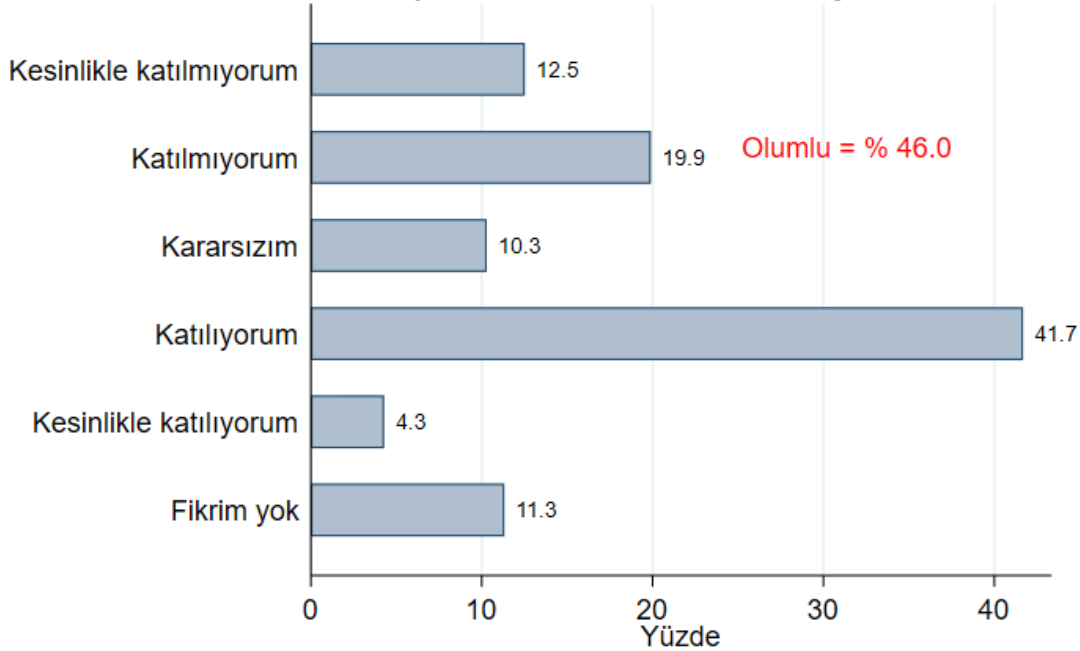
IPMA 2022-2023  
Gazi Üniversitesi Memnuniyet Araştırmaları

## Araştırma ve geliştirme hizmetleri yeterlidir.

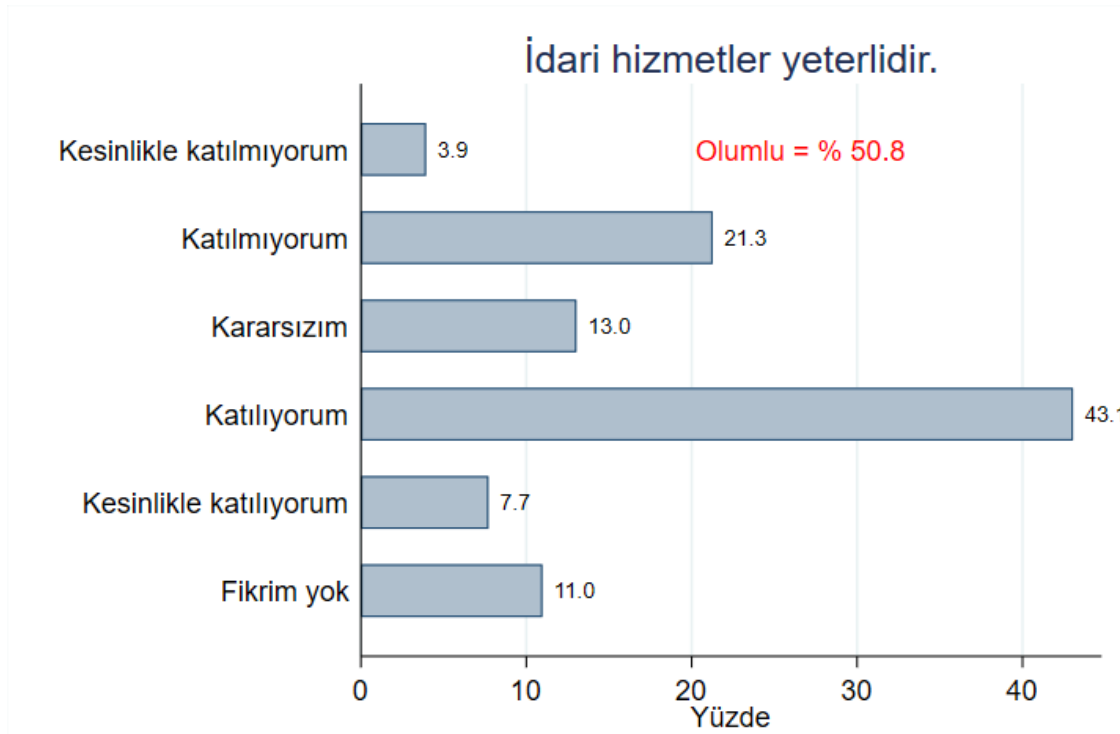


IPMA 2022-2023  
Gazi Üniversitesi Memnuniyet Araştırmaları

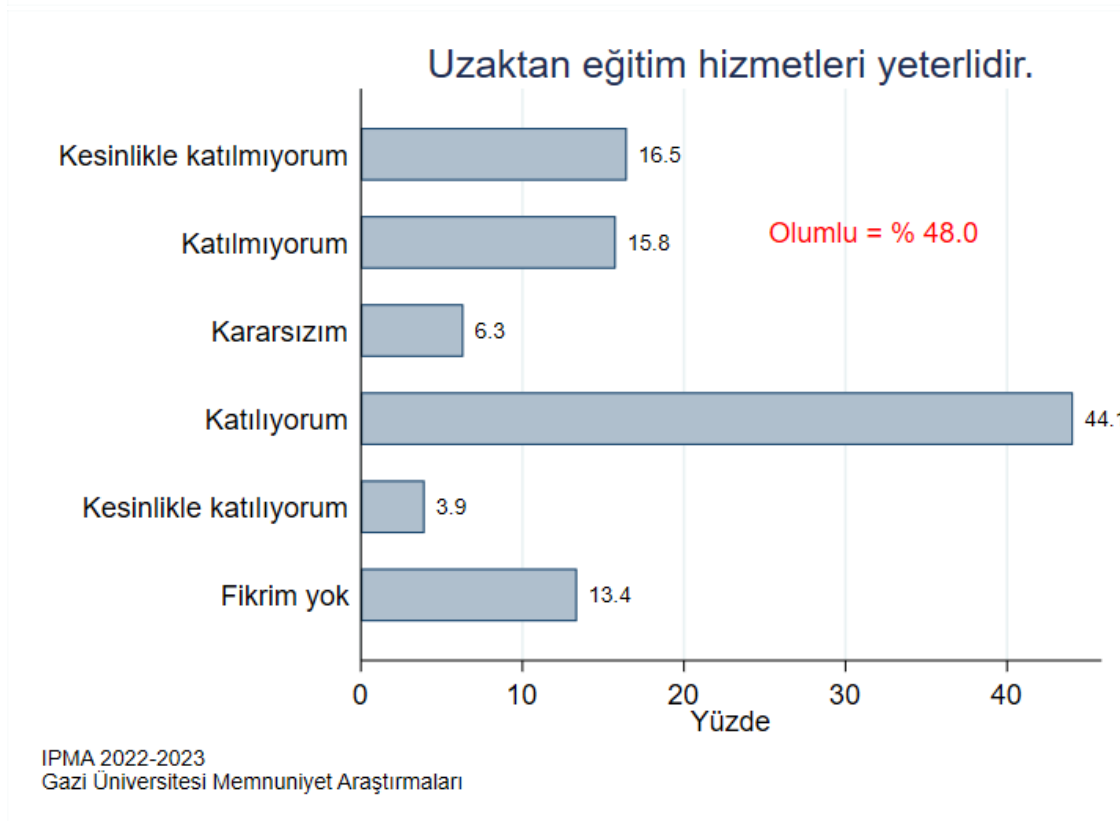
## Toplumsal katkı hizmetleri yeterlidir.



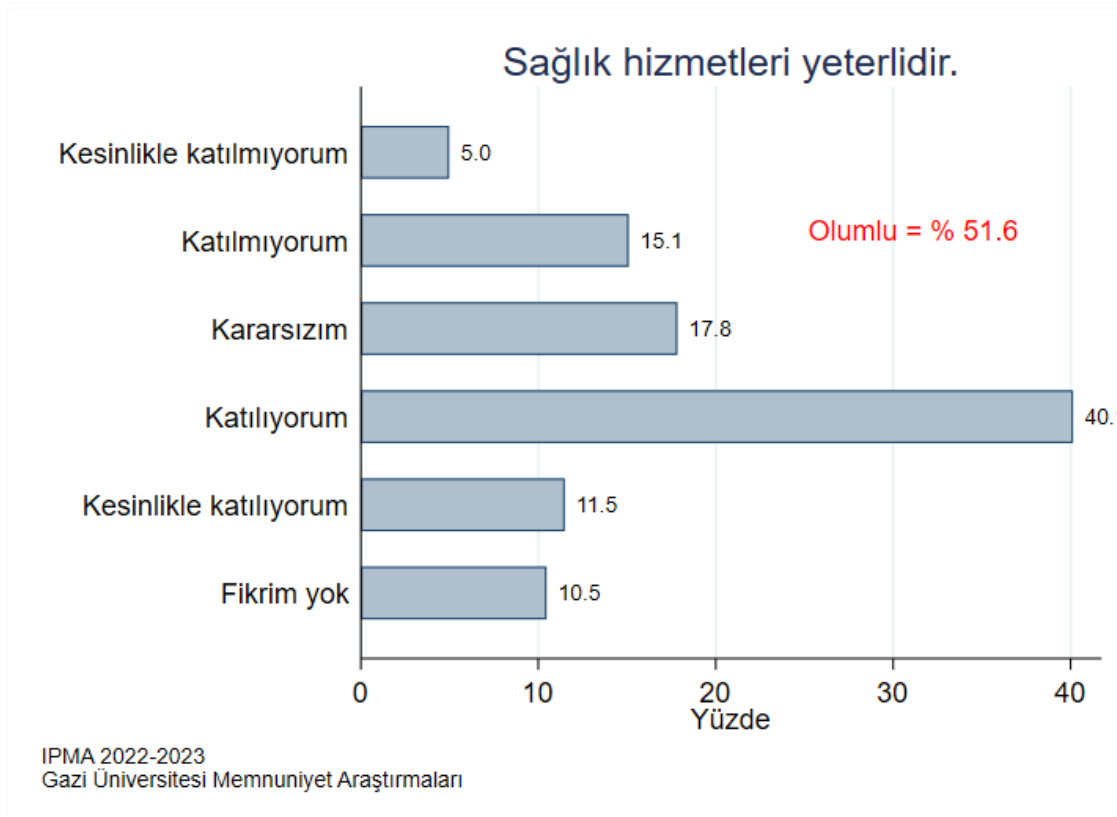
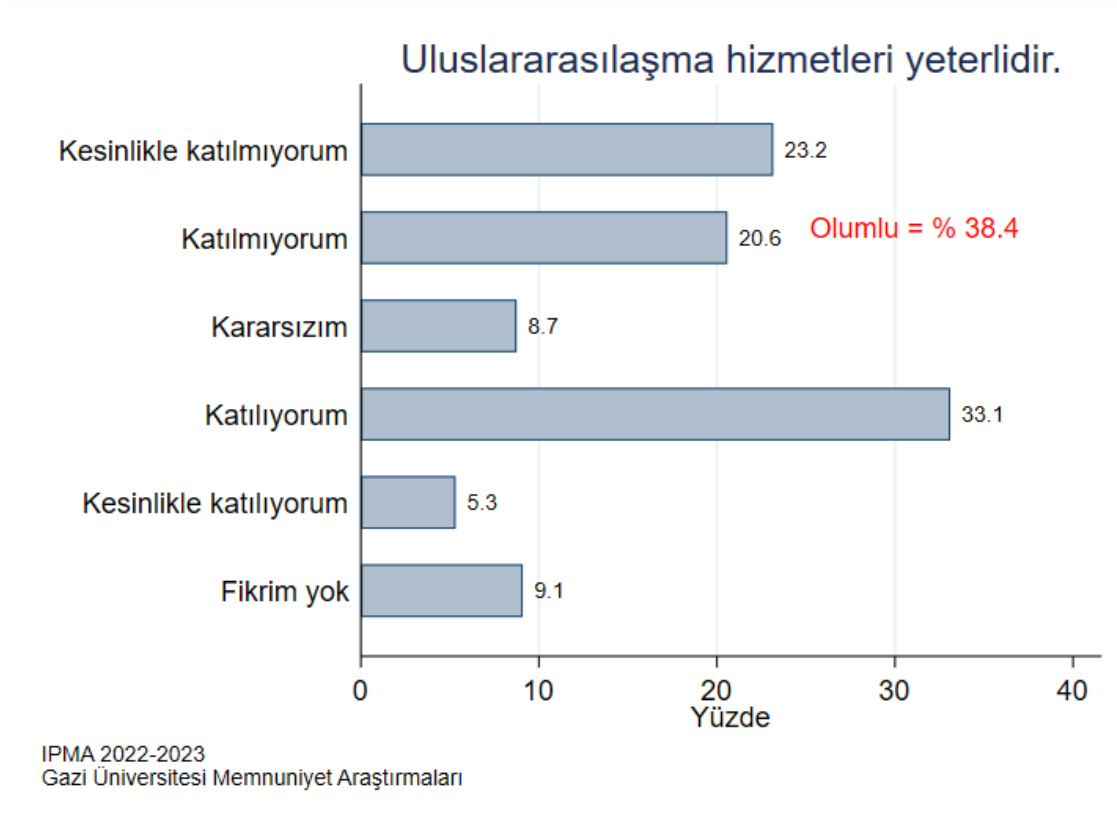
IPMA 2022-2023  
Gazi Üniversitesi Memnuniyet Araştırmaları



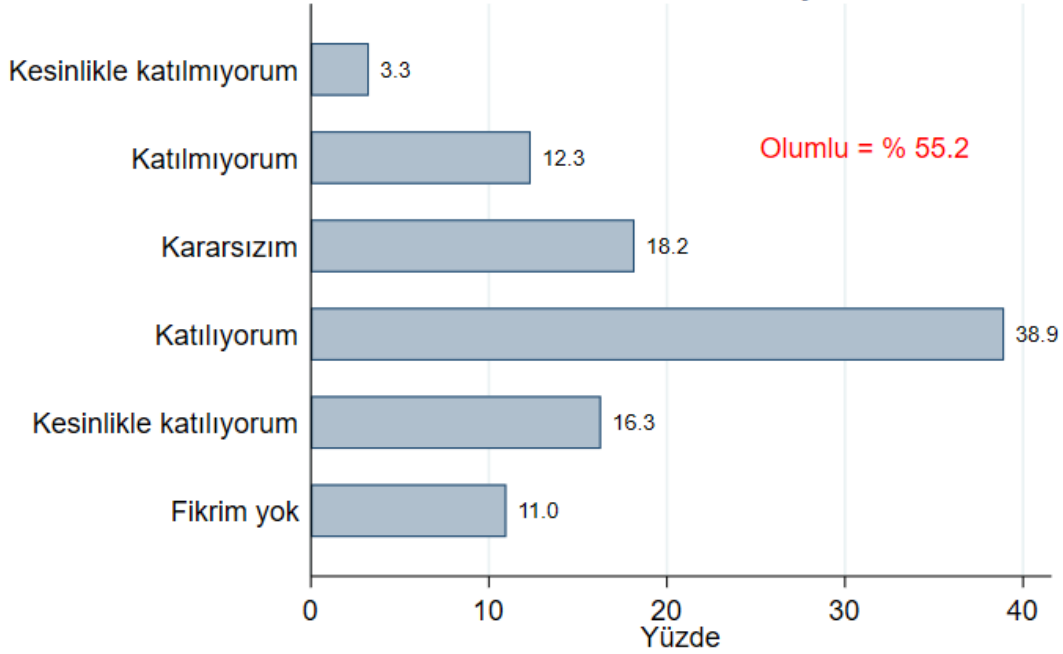
IPMA 2022-2023  
Gazi Üniversitesi Memnuniyet Araştırmaları



IPMA 2022-2023  
Gazi Üniversitesi Memnuniyet Araştırmaları

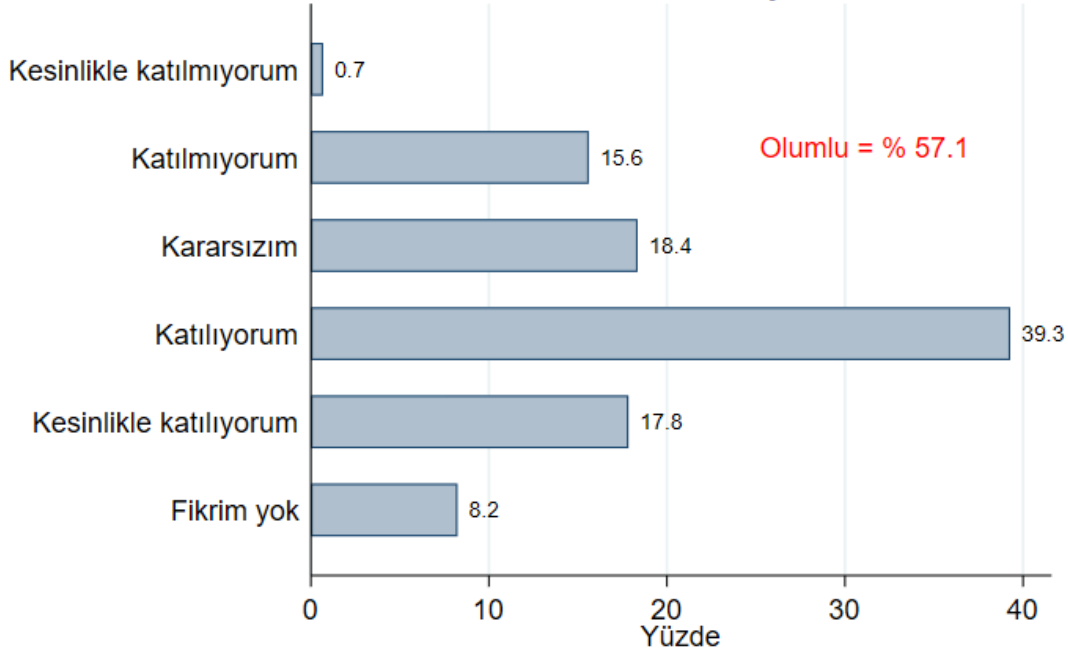


## Yemekhane hizmetleri yeterlidir.

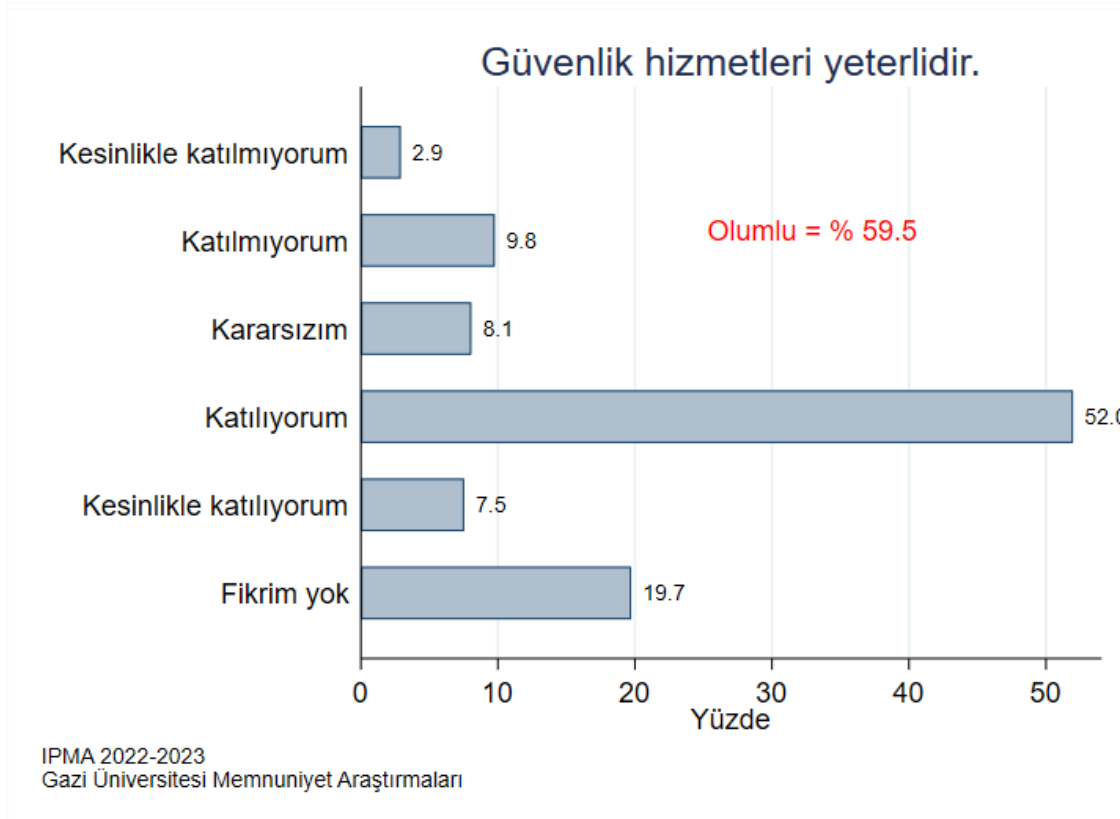
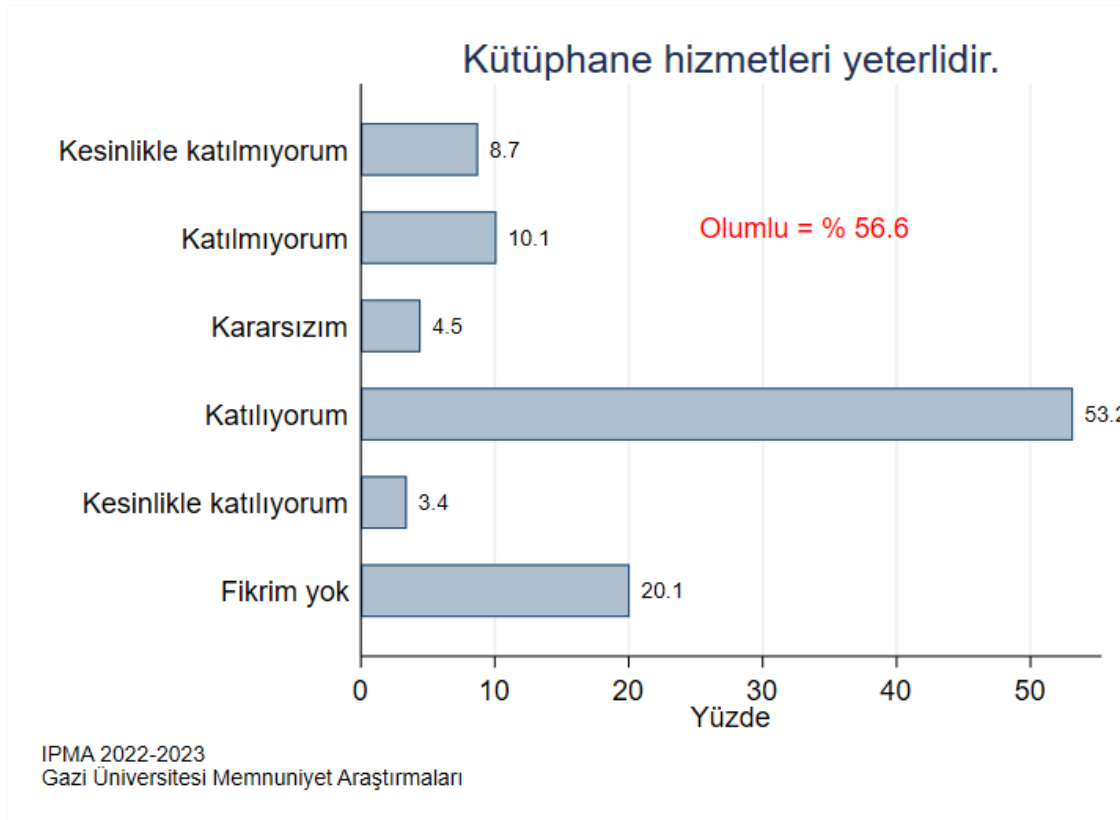


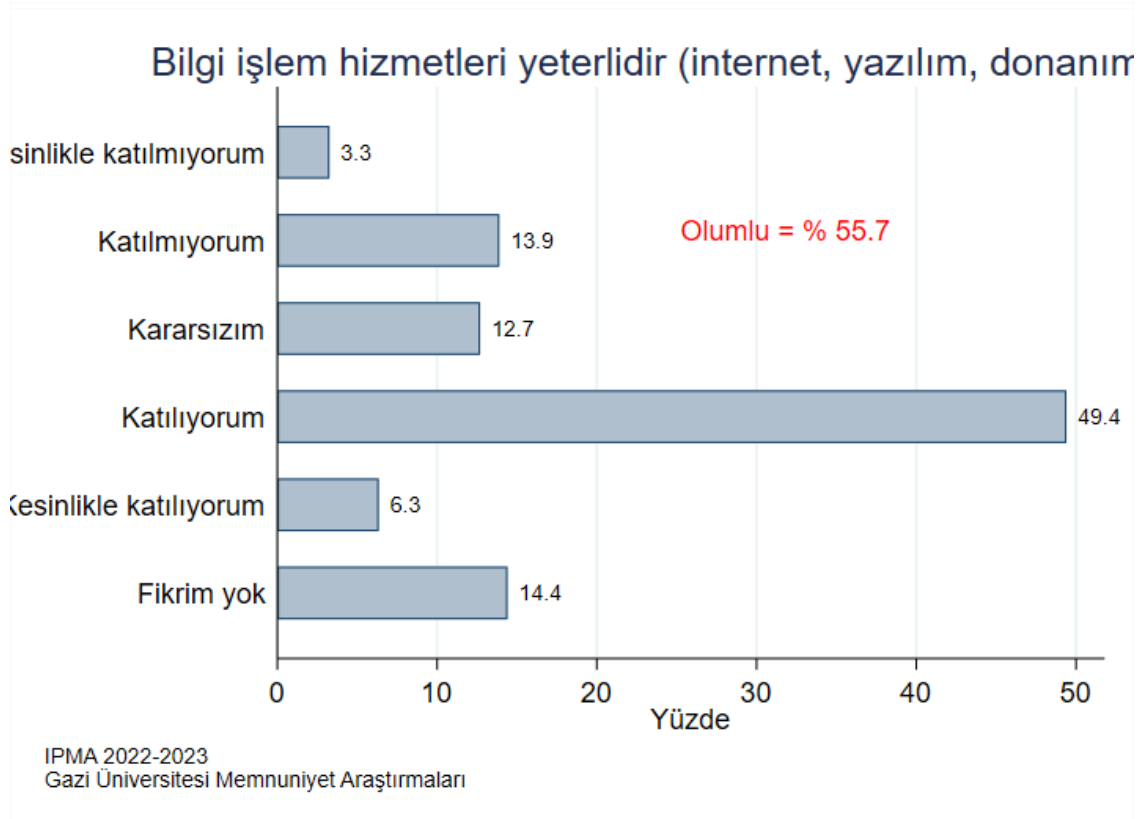
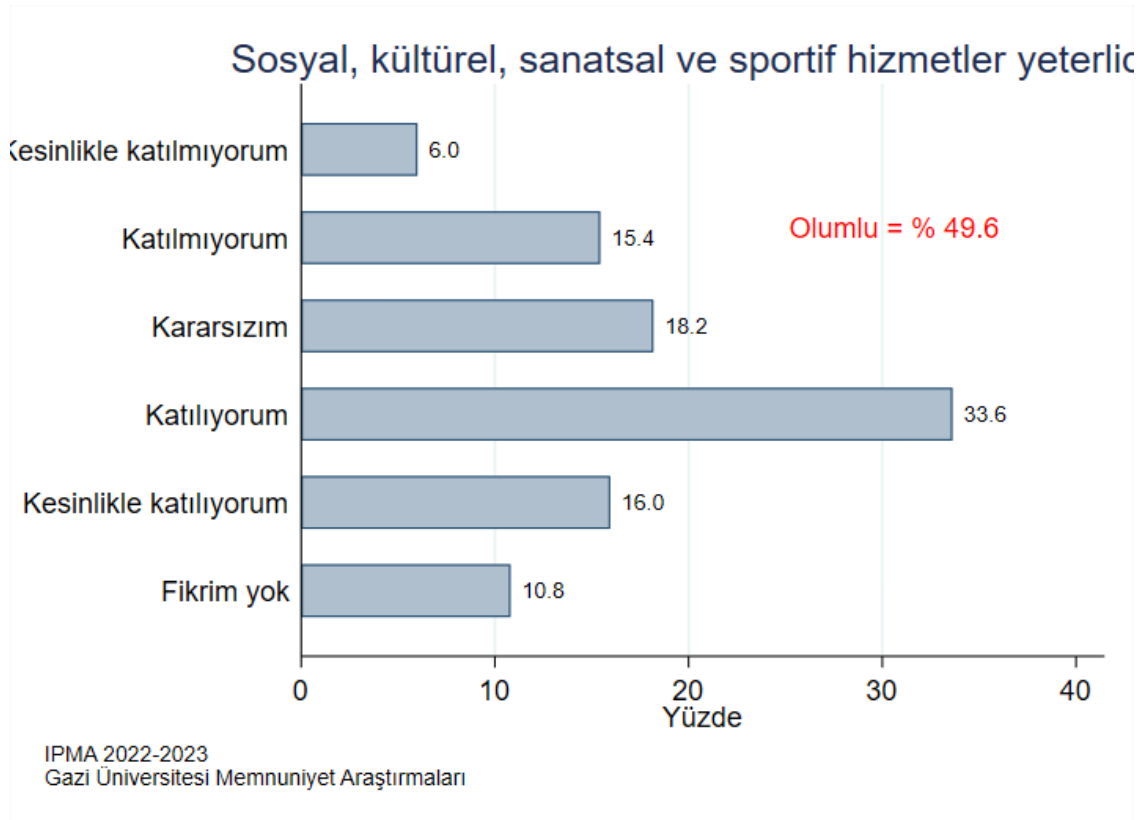
IPMA 2022-2023  
Gazi Üniversitesi Memnuniyet Araştırmaları

## Temizlik hizmetleri yeterlidir.

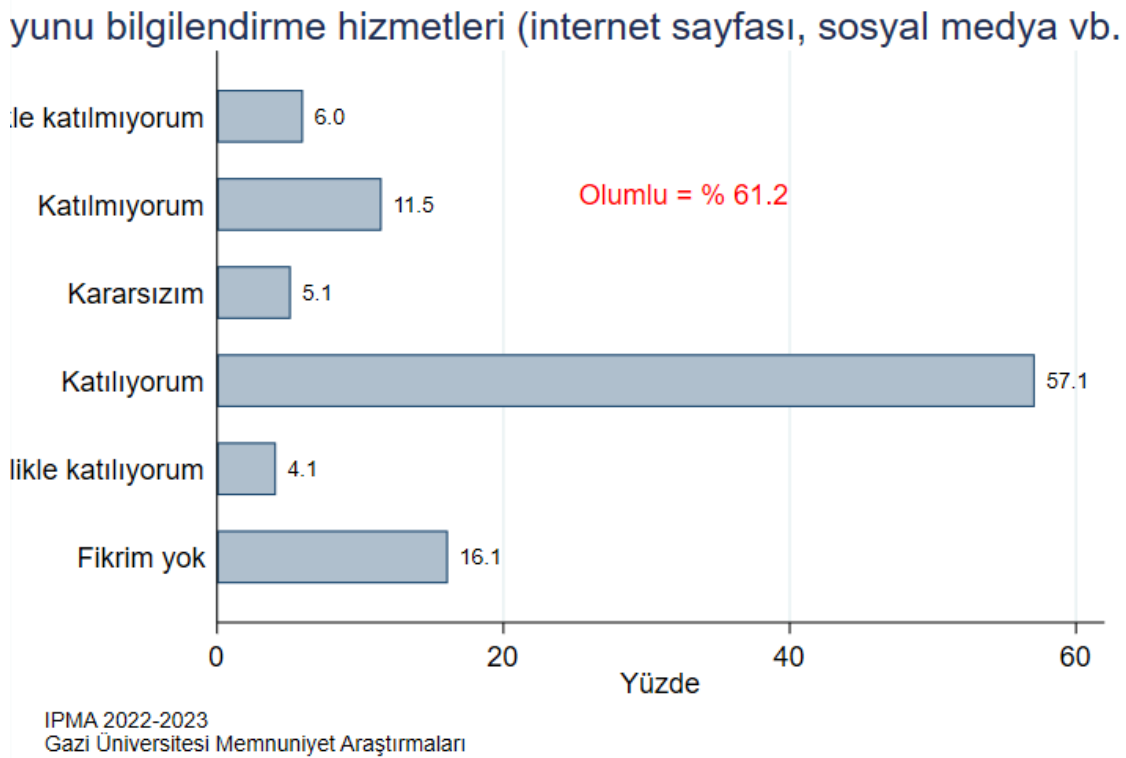
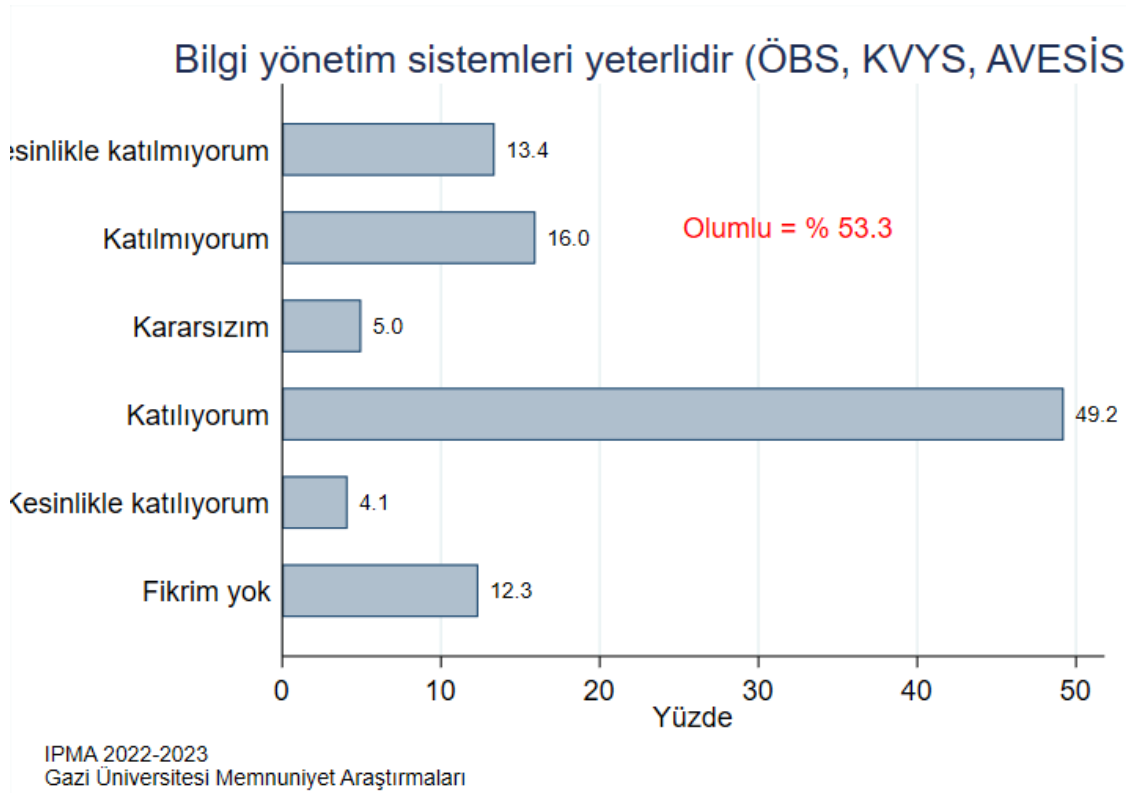


IPMA 2022-2023  
Gazi Üniversitesi Memnuniyet Araştırmaları

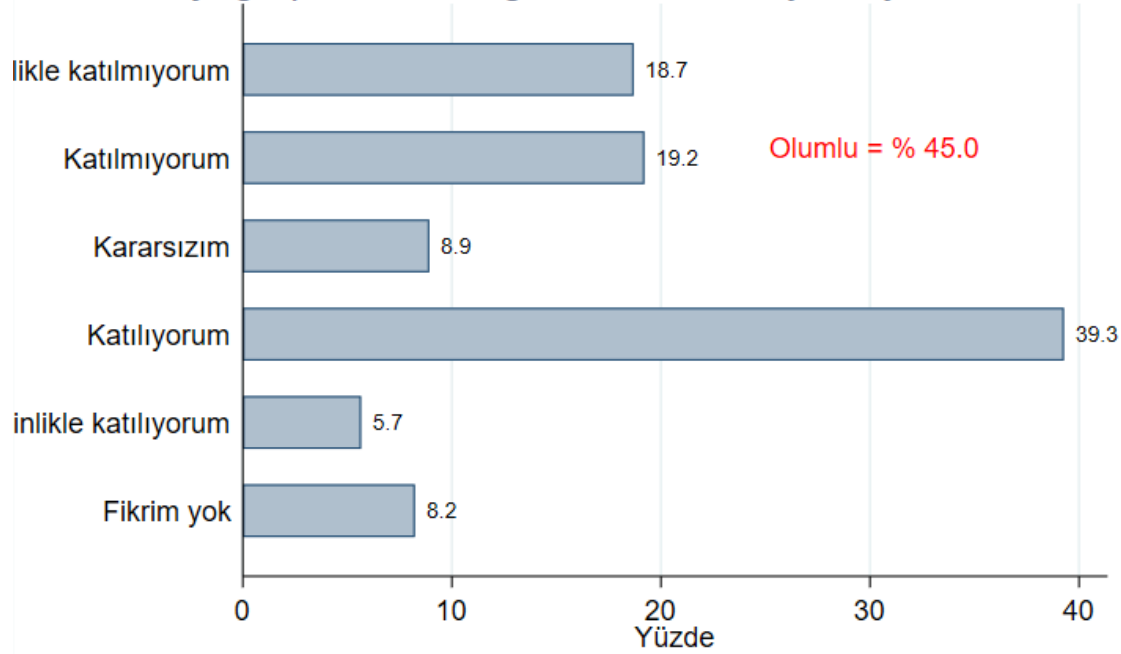






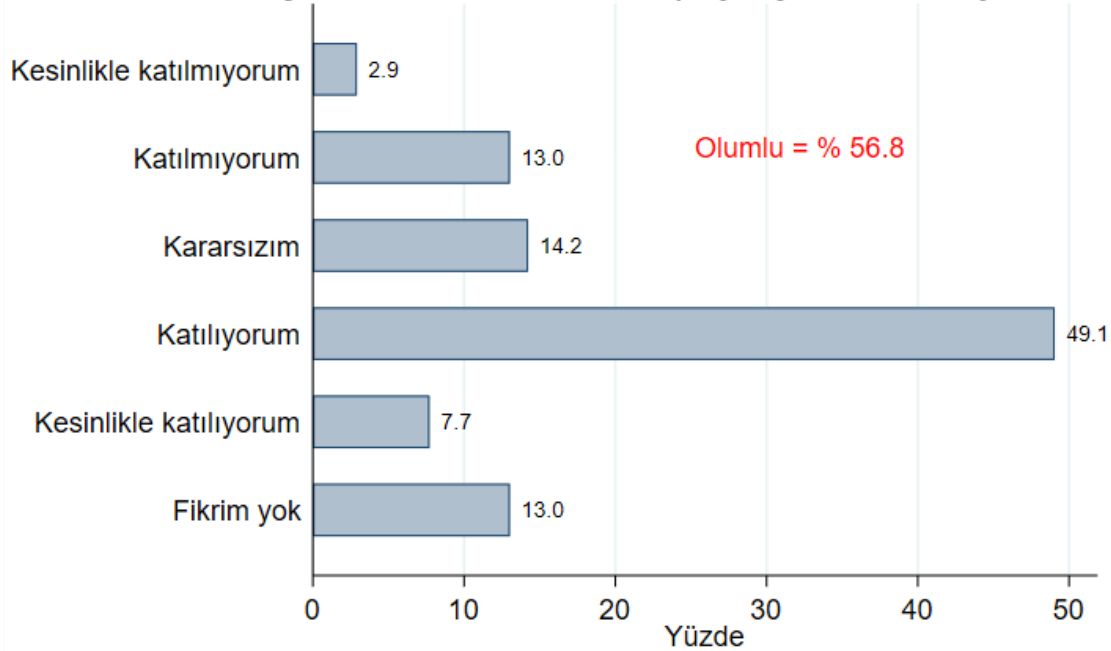


## Dezavantajlı gruplar ve özel gereksinimli bireylere yönelik hizmet



IPMA 2022-2023  
Gazi Üniversitesi Memnuniyet Araştırmaları

## Çevre düzenlemesi ve peyzaj hizmetleri yeterlidir



IPMA 2022-2023  
Gazi Üniversitesi Memnuniyet Araştırmaları

