

# AKADEMİK PERSONEL MEMNUNİYET ARAŞTIRMASI (APMA)

2023



---

**Bu araştırma Gazi Üniversitesi Kalite Komisyonu, Kalite Koordinatörlüğü ve İDEAM (İstatistik Danışmanlık, Eğitim, Araştırma ve Uygulama Merkezi) tarafından yapılmıştır.**

---

## İçindekiler

ARAŞTIRMANIN AMACI .....	3
ARAŞTIRMANIN YÖNTEMİ .....	3
ARAŞTIRMANIN ÖRNEKLEM ÖZELLİKLERİ.....	4
ARAŞTIRMANIN TEMEL BULGULARI .....	6
TEK BOYUTLU ANALİZLER .....	6
MEMNUNİYETE İLİŞKİN BULGULAR VE YILLARA GÖRE KARŞILAŞTIRMALAR .....	6
APMA 2023'DE FAALİYET VE HİZMETLERDEN MEMNUNİYET SINIFLANDIRMASI .....	11
İKİ BOYUTLU ANALİZLER .....	14
CİNSİYETE GÖRE ÜNİVERSİTE HAKKINDAKİ ÖNEMLİ GÖRÜŞLER.....	14
UNVANA GÖRE ÜNİVERSİTE HAKKINDAKİ ÖNEMLİ GÖRÜŞLER .....	16
EKLER .....	20
EK 1 AKADEMİK PERSONELİN GÖRÜŞLERİ .....	20
EK 2 CİNSİYETE GÖRE ÜNİVERSİTE HAKKINDAKİ GÖRÜŞLER .....	34
EK 3 ÜNVANA GÖRE ÜNİVERSİTE HAKKINDAKİ GÖRÜŞLER.....	48
EK 4 AKADEMİK BİRİME GÖRE ÜNİVERSİTE HAKKINDAKİ GÖRÜŞLER .....	69
EK 5 GRAFİKLER.....	110

## ARAŞTIRMANIN AMACI

Bu araştırma Gazi üniversitesi Kalite İyileştirme çalışmaları kapsamında üniversitenin sunduğu hizmetler, faaliyetleri ve yönetim süreçlerine ilişkin akademik personelin görüş ve memnuniyetlerini ölçmek amacıyla yapılmıştır. Her yıl periyodik olarak tekrarlanan bu araştırmalar dizisinin üçüncüsüdür. Araştırmadan elde edilen bulgular üniversitenin kalite iyileştirme planı çerçevesinde temel girdi niteliği taşımaktadır.

Gazi Üniversitesinin, Kurumsal Akreditasyon Planı Çerçevesinde tesis ettiği kalite güvence sisteminin önemli bileşenlerinden birisi olan bu araştırma üniversitenin sunduğu ana hizmetler, faaliyetler ve yönetim süreçlerine ilişkin olarak iç paydaşlarından biri olan akademik personelin algı, görüş ve memnuniyetlerini ölçmek amacıyla yapılmıştır.

Araştırma Üniversitenin Kurumsal Akreditasyon Programı (KAP) çalışmalarını yürütmekten sorumlu Kalite Komisyonu tarafından yapılan değerlendirmeler ve alınan kararlar uyarınca Kalite Koordinatörlüğü ve İstatistik Danışmanlık, Eğitim, Araştırma ve Uygulama Merkezi (İDEAM) tarafından yürütülmekte ve sonuçlandırılmaktadır.

Her yıl periyodik olarak tekrarlanan bu araştırma, Akademik personel Memnuniyet Araştırmaları dizisinin üçüncüsüdür (APMA-2023). Araştırmadan elde edilen bulgular üniversitenin kalite iyileştirme planı çerçevesinde temel girdi olarak kullanılmakta ve Kalite İyileştirme Planına (KİP) temel girdi olarak kullanılmaktadır.

APMA'dan elde edilen sonuçlar PUKÖ döngüsü çerçevesinde ele alınarak Kalite Komisyonu tarafından akademik birimlerin de görüşleri dikkate alınarak değerlendirilmekte, sonuçların işaret ettiği özellikle sorunlu alanlarda ilgili birimlere görev tanımı yapılmakta ve periyodik izleme raporları ile iyileştirme gerçekleştirmeleri izlenmektedir.

Bu raporda, APMA-2023'den elde edilen verilerin istatistiksel analizleri ve yıllar itibariyle göstergelerdeki gelişmeler analiz edilerek değerlendirilmiştir.

## ARAŞTIRMANIN YÖNTEMİ

Araştırmanın örnekleme kolayda örneklem (conveince sampling) yöntemiyle belirlenmiştir.

Araştırma internet üzerinden yapılmıştır. Akademik personelin ankete katılımı gönüllük esasına göre sağlanmıştır. Üniversite üst yönetimi ve Kalite Komisyonu tarafından katılımın teşviki yönünde ilgili akademik birimlere ve doğrudan akademik personele teşvik edici yönde yazılar yazılmıştır. Ayrıca, üniversite yerleşkesindeki panolarda asılan posterler vasıtasıyla teşvik edici duyurular yapılmıştır.

APMA-2023 verileri 12.05.2023 ve 16.07.2023 arasında toplanmıştır.

Ankete gönüllülük esasına göre katılımları sağlanmıştır. Araştırmaya toplam 1279 akademik personel katılmıştır. Ana kitle dağılımıyla uygunluk göstermesi ve yanlılığın azaltılması için analizlerde veriye kalibrasyon uygulanmıştır. Yeterince büyük örneklem olması nedeniyle, çapraz tablolarda değişkenler arasında ilişkinin varlığını araştıran istatistiksel test uygulanabilmiş ve örneklem için yorumlanmıştır.

Araştırma boyunca kişisel veriler güvence altına alınmış ve gizlilik kurallarının tüm ilkelerine uyulmuştur.

Raporda yer alan analiz sonuçlarında gizliliğin ihlal olacağı durumlarda sonuçlar verilmemiştir.

## ARAŞTIRMANIN ÖRNEKLEM ÖZELLİKLERİ

- Araştırmaya toplam 1279 akademik personel katılım sağlamıştır.
- APMA katılımcılarının büyük kısmını kadınlar oluşturmaktadır (%61.77)
- Örneklemdeki katılımcıların %57.70'i 15 yıl ve daha az hizmet süresine sahip akademik personellerdir.
- Araştırmaya katılanların en büyük kısmını Profesör ve Araştırma Görevlileri oluşturmuştur.
- Örneklem içinde en çok katılım Gazi Eğitim Fakültesi akademik personelinde olmuştur.

**Tablo 1**

Cinsiyet			
AB.1. Cinsiyetiniz	n	Yüzde	Birikimli n
Kadın	790	61.77	61.77
Erkek	489	38.23	100.00
<b>Toplam</b>	<b>1279</b>	<b>100.00</b>	

**Tablo 2**

Çalışma süresi			
AB.2. Gazi Üniversitesindeki toplam hizmet süreniz:	n	Yüzde	Birikimli n
5 yıl ve altı	332	25.96	25.96
6-15 yıl	406	31.74	57.70
16-25 yıl	268	20.95	78.66
25 yıl ve üstü	273	21.34	100.00
<b>Toplam</b>	<b>1279</b>	<b>100.00</b>	

Tablo 3

Ünvan			
AB.3. Unvanınız:	n	Yüzde	Birikimli n
Prof. Dr.	383	29.95	29.95
Doç. Dr.	198	15.48	45.43
Dr. Öğr. Üyesi	136	10.63	56.06
Öğr. Gör.	216	16.89	72.95
Arş. Gör.	346	27.05	100.00
<b>Toplam</b>	<b>1279</b>	<b>100.00</b>	

Tablo 4

Çalışılan birim			
AB.4.agg. Çalıştığınız birim	n	Yüzde	Birikimli n
BİLİŞİM ENSTİTÜSÜ	3	0.23	0.23
DİĞER	33	2.58	2.81
DİŞ HEKİMLİĞİ FAKÜLTESİ	82	6.41	9.23
ECZACILIK FAKÜLTESİ	73	5.71	14.93
EĞİTİM BİLİMLERİ ENSTİTÜSÜ	80	6.25	21.19
FEN BİLİMLERİ ENSTİTÜSÜ	42	3.28	24.47
FEN FAKÜLTESİ	54	4.22	28.69
GAZİ EĞİTİM FAKÜLTESİ	313	24.47	53.17
HEMŞİRELİK FAKÜLTESİ	54	4.22	57.39
MÜHENDİSLİK FAKÜLTESİ	33	2.58	59.97
MİMARLIK FAKÜLTESİ	52	4.07	64.03
SAĞLIK BİLİMLERİ ENSTİTÜSÜ	52	4.07	68.10
SAĞLIK BİLİMLERİ FAKÜLTESİ	83	6.49	74.59
SAĞLIK HİZMETLERİ MESLEK YÜKSEKOKULU	21	1.64	76.23
SPOR BİLİMLERİ FAKÜLTESİ	15	1.17	77.40
TEKNOLOJİ FAKÜLTESİ	55	4.30	81.70
TEKNİK BİLİMLER MESLEK YÜKSEKOKULU	38	2.97	84.68
TIP FAKÜLTESİ	66	5.16	89.84
TUSAŞ KAZAN MESLEK YÜKSEKOKULU	16	1.25	91.09
UYGULAMALI BİLİMLER FAKÜLTESİ	13	1.02	92.10
YABANCI DİLLER YÜKSEKOKULU	101	7.90	100.00
<b>Toplam</b>	<b>1279</b>	<b>100.00</b>	

## ARAŞTIRMANIN TEMEL BULGULARI

APMA-2023'ün tüm bulguları ayrıntılı olarak bu araştırma raporunun ekler kısmında tablolar ve grafikler biçiminde verilmiştir. Bu kısımda araştırma sonucu elde edilen temel bulgular özetlenmiştir.

### TEK BOYUTLU ANALİZLER

#### MEMNUNİYETE İLİŞKİN BULGULAR VE YILLARA GÖRE KARŞILAŞTIRMALAR

Bu kısımda araştırmada akademik personele yöneltilen toplam 41 soruya ilişkin değerlendirmeler yer almaktadır. Akademik personelin üniversitenin sunduğu hizmetler ve faaliyetleri ile genel olarak üniversite hakkındaki görüşleri yıllar itibarıyla karşılaştırılarak değerlendirilmiştir. Bu değerlendirmeler Tablo 47'de özetlenen bulgular üzerinden yapılmıştır.

- Akademik personelin %76.97'si "A.1. Kendimi Üniversitemin bir parçası olarak görüyorum." önermesine olumlu cevap vermiştir. 2021 yılından itibaren bu konuda önemli bir artış trendi gözlemlenmektedir. 2023 yılında 2021 yılına nazaran %44.38 oranında iyileşme olmuştur.
- "Kendimi Üniversitemde değerli hissediyorum." ifadesine olumlu cevap verenlerin oranı olmuştur. 2021'den 2023'e olumlu görüş bildirenlerin oranı %51.77 artmıştır.
- Akademik personelin %92.66'sı 2023 yılı APMA'da "Üniversiteme değer katmak için yeterli çabayı gösterdiğime inanıyorum." cevabını vermiştir.
- Üniversitenin saygın bir konumda olduğunu belirtenlerin oranı 2021 yılında %69.84 iken %20.50 artışla APMA-2023'de %84.16'ya çıkmıştır.
- APMA-2023'de akademik personelin %75.62'si üniversitenin iyi yönetildiğini ifade etmiştir. Bu görüşe katılanların oranı 2021'den 2023'e %82.70 artmıştır.
- Kurumsal aidiyet duygusunu güçlendirici faaliyetleri yeterli bulanların oranı %48.77'dir.
- Kalite iyileştirme çalışmalarının etkin biçimde yürütüldüğüne katılanların oranı 2021'de %31.94 iken 2023 yılına kadar %132 artarak %74.13'e ulaşmıştır.
- Akademik personelin %69.44'ü iyileştirme çalışmalarında paydaşların görüşünün alındığını onaylamaktadır.
- Katılımcıların %70.3'ü iyileştirme çalışmalarında yeterli bilgilendirmenin yapıldığı görüşünü paylaşmaktadır.
- Akademik personelin %60.3'ü Akademik yükseltme ve atanma ölçütlerinin objektif olduğunu belirtmiştir. APMA-2021'de bu oran %41.94 iken iyileşme yönünde %43.78'e ulaşmıştır.
- Katılımcıların %52.8'i "Üniversitemde idari görevlendirmeler objektiftir" önermesine olumlu cevap vermişlerdir.
- Akademik personelin %71.67'si Eğiticilerin eğitimi ve mesleki gelişim etkinliklerini yeterli bulmaktadır.
- Akademik personelin %56.62'si "Akademik personel, karar alma süreçlerine dahil edilmektedir" önermesine olumlu cevap vermiştir.

- Akademik personel ile üniversite yönetimi arasında iyi bir iş birliği vardır diyenlerin oranı APMA-2021'de %42.6 iken %63.82 oranında iyileşmeyle %63.82' ye ulaşmıştır.
- "Akademik personel arasında iyi bir iş birliği vardır" önermesine akademik personelin %57'13'ü olumlu görüş bildirmiştir.
- Katılımcıların 65.89'u Akademik personel ile idari personel arasında iyi bir iş birliği olduğu yönünde görüş bildirmiştir.
- Ofis vb. çalışma ortamları işin gereklerini karşılayacak niteliktedir. önermesine katılanların oranı %44.96'dır.
- Katılımcıların %57.51'i işyükünün dengeli dağıldığını belirtmektedir.
- "Bir işi gerçekleştirmeye yönelik gösterilen çabalar takdir görmektedir" önermesine akademik personelin %57.51'i katılmaktadır.
- Katılımcıların %47.72'si Üniversitede eğitim ve öğretim faaliyetlerine yönelik teşvik ve ödüllendirmeleri yeterli bulmaktadır.
- "Eğitim ve öğretim hizmetleri yeterlidir" önermesini akademik personelin %70.55'i desteklemektedir.
- Araştırma ve geliştirme hizmetleri için katılımcıların %53.34'ü yeterli olduğunu ifade etmiştir.
- Akademik personelin %59.98'i Toplumsal katkı hizmetlerini yeterli bulmaktadır.
- İdari hizmetleri yeterli bulunların oranı %59.12'dir.
- Akademik personelin %69.48'i Uzaktan eğitim hizmetlerinin yeterli olduğunu belirtmiştir.
- "Uluslararasılaşma hizmetleri yeterlidir" önermesine akademik personelin %43.36'sı olumlu cevap vermiştir.
- Sağlık hizmetlerini yeterli bulanların oranı APMA-2021'de %50.72 iken APMA-2023'de %55.78 olmuştur. Ancak bir önceki döneme göre bu konuda görüşlerde olumlu yönde bir değişim olmamıştır.
- Temizlik hizmetleri yeterli olduğunu söyleyenlerin oranı 2021 yılına göre hemen hemen aynı düzeylerde kalırken, 2022 yılına nazaran %7.20 gerilemiştir.
- Akademik personelin %56.68'i Yemekhane hizmetleri yeterli olduğunu belirtmiştir. 2021 yılına nazaran %9.42 oranında bir iyileşme olmakla beraber, bir önceki yıla göre bu konudaki olumsuzluk %15.38 oranında gerilemiştir.
- Kütüphane hizmetlerinin yeterliliği konusunda yıllar itibariyle sürekli bir iyileşme söz konusu olup 2021 yılına nazaran %37.83 oranında bir iyileşme vardır. Bir önceki yıla nazaran yeterli görenlerin oranı %1.92 artış göstererek %78.52'si olmuştur.
- Güvenlik hizmetleri yeterli görülme oranı yıllar itibariyle sürekli olumlu yönde bir artış göstermiştir. 2021 yılına göre 2023 yılında %41.49 oranında bir artışla yeterli görenlerin oranı %76.6'ya ulaşmıştır. 2023 yılında bir önceki yıla göre yeterli bulanların oranında ise %9.8 bir artış olmuştur.
- "Girişimcilik ve yenilikçilik destek hizmetleri yeterlidir" önermesine akademik personelin %49.87'si olumlu görüş bildirmiştir. Bu konuda 2021 yılına nazaran %20.05 bir iyileşme olmakla birlikte, 2022 yılı olumluluk oranının %11.29 gerisinde kalmıştır.

- Uygulama ve araştırma merkezi faaliyetlerini akademik personelin %50.36'sı yeterli bulmaktadır.
- Sosyal, kültürel, sanatsal ve sportif hizmetlerinin yeterliliği konusunda 2021'den itibaren istikrarlı bir iyileşme söz konusudur. 2023 yılında yeterli bulanların oranı 2021 yılına göre %113.81 oranında bir artış göstermiştir. Bir önceki yıla göre ise bu artış %9.19 oranında olmuştur.
- Akademik personelin Bilgi işlem hizmetlerinin (internet, yazılım, donanım vb.) yeterliliği konusundaki görüşleri 2021 yılına nazaran %34.38 oranında olumlu yönde artış göstermiştir. Ancak, bir önceki yıla nazaran hemen hemen aynı düzeylerde kalmıştır.
- Akademik personelin 2021 yılında %35.66'sı Bilgi yönetim sistemlerini (ÖBS, KVYS, AVESİS vb.) yeterli bulurken 2023 yılında bu oranda %123.95'lik bir artışla %79.86'sı olumlu görüş bildirmiştir. Bu konudaki görüşler yıllar itibariyle istikrarlı bir artış göstermiş olup 2022 yılına nazaran da %37.77 oranında bir iyileşme olmuştur.
- Kamuoyunu bilgilendirme hizmetlerinin (internet sayfası, sosyal medya vb. yoluyla) yeterliliği konusunda 2023 APMA-2023'de akademik personelin %77.63'ü olumlu görüş bildirmiştir.
- Dezavantajlı gruplar ve özel gereksinimli bireylere yönelik hizmetler 2023 yılında 2021 yılına göre %72.8 oranında olumlu yönde artış göstererek akademik personelin %47.65'i tarafından yeterli bulunmuştur. Olumluluk oranı yıllar itibariyle istikrarlı biçimde bir artış göstermekle birlikte bu konuda henüz yeterli düzeylere ulaşılamadığı görülmektedir.
- Akademik personelin %55.1'i "Çevre düzenlemesi ve peyzaj hizmetleri yeterlidir" önermesine katılmaktadır.
- Üniversiteyi bütün olarak değerlendirmek için akademik personelin memnuniyetini ölçmek için ifade edilen "Üniversitemden memnunum" önermesine akademik personelin %73.49'u olumlu görüş bildirmiştir. Üniversiteden genel olarak memnuniyet düzeyi istikrarlı bir pozitif trend göstermiş ve 2021 yılına nazaran 2023 yılında %13.76'lık bir artış göstermiştir. Üniversiteden memnuniyet bir önceki yıla göre de %5.16'lık bir iyileşme göstermiştir. Akademik personelin %11.26'sı üniversiteden memnun olmadığını belirtirken %14.83'ü bu konuda kararsız olduğunu ifade etmiştir.



Tablo 5

2023 anket soruları	APMA-2021 %	APMA-2022 %	APMA-2023 %	Fark 2023-2022 %	Fark 2023-2021 %	Değişim 2023-2022 %	Değişim 2023-2021 %
A.1. Kendimi Üniversitemin bir parçası olarak görüyorum.	53.31	70.6	76.97	9.02	23.66	8.28	44.38
A.2. Kendimi Üniversitemde değerli hissediyorum.	41.05	58.5	62.3	6.50	21.25	6.10	51.77
A.3. Üniversiteme değer katmak için yeterli çabayı gösterdiğime inanıyorum.			92.66				
A.4. Üniversitem saygın bir konumdadır.	69.84	82.1	84.16	2.51	14.32	2.45	20.5
A.5. Üniversitem iyi yönetilmektedir.	41.39	63.3	75.62	19.46	34.23	16.29	82.7
A.6. Personel, öğrenciler ve mezunlara yönelik kurumsal aidiyet duygusunu güçlendirecek etkinlikler yeterlidir.			48.77				
A.7. Kalite iyileştirme çalışmaları etkin biçimde yürütülmektedir.	31.94	64	74.13	15.83	42.19	13.67	132.09
A.8. İyileştirme çalışmalarında paydaşların görüşleri alınmaktadır. (Üniversitemiz ile etkileşimde olan, hizmetleri etkileyen ve/veya onlardan etkilenen kurum, kuruluş ve bireyler paydaş olarak adlandırılır. Öğrenciler ve mezunlar, personel, işverenler vb.)			69.44		69.44		
A.9. Yürütülen iyileştirme çalışmaları hakkında yeterli bilgilendirme yapılmakta			70.03				
A.10. Akademik yükseltme ve atanma ölçütleri objektiftir.	41.94	53.9	60.3	11.87	18.36	10.61	43.78
A.11. Üniversitemde idari görevlendirmeler objektiftir.			52.38				
A.12. Eğiticilerin eğitimi ve mesleki gelişim etkinlikleri yeterlidir.			71.67				
A.13. Akademik personel, karar alma süreçlerine dahil edilmektedir.			56.62				
A.14. Akademik personel ile üniversite yönetimi arasında iyi bir iş birliği vardır.	42.6	61.4	63.82	3.94	21.22	3.79	49.81
A.15. Akademik personel arasında iyi bir iş birliği vardır.			57.13				
A.16. Akademik personel ile idari personel arasında iyi bir iş birliği vardır.			65.89				
A.17. Ofis vb. çalışma ortamları işin gereklerini karşılayacak niteliktedir.			44.96				
A.18. İş yükü dağılımı dengelidir.			51.07				
A.19. Bir işi gerçekleştirmeye yönelik gösterilen çabalar takdir görmektedir.			57.51				

A.20.Üniversitemde eğitim ve öğretim faaliyetlerine yönelik teşvik ve ödüllendirmeler yeterlidir.								45.77
A.21.Üniversitemde araştırma ve geliştirme faaliyetlerine yönelik teşvik ve ödüllendirmeler yeterlidir.								47.72
A.22. Eğitim ve öğretim hizmetleri yeterlidir.								70.55
A.23. Araştırma ve geliştirme hizmetleri yeterlidir.								54.34
A.24. Toplumsal katkı hizmetleri yeterlidir.								59.98
A.25. İdari hizmetler yeterlidir								59.12
A.26. Uzaktan eğitim hizmetleri yeterlidir.								69.48
A.27. Uluslararasılaşma hizmetleri yeterlidir.								43.36
A.28. Sağlık hizmetleri yeterlidir.	50.72	55.8	55.78	-0.04	5.06	-0.04	9.98	
A.29. Temizlik hizmetleri yeterlidir.	47.41	49.7	46.36	-6.72	-1.05	-7.20	-2.21	
A.30. Yemekhane hizmetleri yeterlidir.	51.8	65.4	56.68	-13.33	4.88	-15.38	9.42	
A.31. Kütüphane hizmetleri yeterlidir.	56.97	77	78.52	1.97	21.55	1.94	37.83	
A.32. Güvenlik hizmetleri yeterlidir.	54.18	69.7	76.66	9.99	22.48	9.08	41.49	
A.33. Girişimcilik ve yenilikçilik destek hizmetleri yeterlidir.	41.54	55.5	49.87	-10.14	8.33	-11.29	20.05	
A.34. Uygulama ve araştırma merkezi faaliyetleri yeterlidir.	NA		50.36					
A.35. Sosyal, kültürel, sanatsal ve sportif hizmetler yeterlidir.	21.58	41.9	46.14	10.12	24.56	9.19	113.81	
A.36.Bilgi işlem hizmetleri yeterlidir (internet, yazılım, donanım vb.).	40.93	55.9	55	-1.61	14.07	-1.64	34.38	
A.37. Bilgi yönetim sistemleri yeterlidir (ÖBS, KVYS, AVESİS vb.).	35.66	49.7	79.86	60.68	44.2	37.77	123.95	
A.38. Kamuoyunu bilgilendirme hizmetleri (internet sayfası, sosyal medya vb. yoluyla) yeterlidir.			77.63					
A.39. Dezavantajlı gruplar ve özel gereksinimli bireylere yönelik hizmetler yeterlidir.	27.69	42.5	47.65	12.12	19.96	10.81	72.08	
A.40. Çevre düzenlemesi ve peyzaj hizmetleri yeterlidir.			55.51					
A.41. Üniversitemden memnunum.	64.6	69.7	73.49	5.44	8.89	5.16	13.76	

## APMA 2023'DE FAALİYET VE HİZMETLERDEN MEMNUNİYET SINIFLANDIRMASI

Tablo 6'da APMA-2023'de yer alan üniversitenin faaliyet ve hizmetleri hakkında akademik personelin görüşleri olumluluk oranlarına göre sıralanmıştır. Memnuniyet maddeleri "70-100 aralığı En iyi", "50-69 aralığı İyi" ve "40-49 aralığı Orta", "0-39 aralığı Alt" düzey memnuniyeti gösterecek şekilde ölçeklendirilmiştir. Buna göre, akademik personel ilk 13 maddede yer alan alanlarda Üniversiteyi Çok İyi, 19 alanda ise İyi olarak değerlendirmiştir. Geriye kalan 9 alanda ise Orta düzeyde olumlandırma söz konusudur.

APMA-2021 ve APMA-2022 ile karşılaştırıldığında APMA-2023'de skorlarda yukarıya doğru dikkat çekici bir iyileşmenin olduğu görülmektedir. Tablo 7'de 3 araştırma sonuçlarına göre memnuniyet skalasında yer alan maddelerin oranları karşılaştırmalı olarak verilmiştir. APMA-2023'de En iyi sınıfına giren maddelerin oranı büyük oranda artmış ve %32.5'e ulaşmıştır. Ayrıca, 2021 ve 2022'de Alt düzey sınıfta yer alan maddeler varken, 2023 yılında bu düzeyde madde kalmamıştır.

Tablo 6

Grup	2023 anket soruları	Olumlu	Olumsuz
		2023 %	2023
En iyi	A.3. Üniversiteme değer katmak için yeterli çabayı gösterdiğime inanıyorum.	92.66	4.16
	A.4. Üniversitem saygın bir konumdadır.	84.16	6.21
	A.37. Bilgi yönetim sistemleri yeterlidir (ÖBS, KVYS, AVESİS vb.).	79.86	7.65
	A.31. Kütüphane hizmetleri yeterlidir.	78.52	8.43
	A.38. Kamuoyunu bilgilendirme hizmetleri (internet sayfası, sosyal medya vb. yol	77.63	7.83
	A.1. Kendimi Üniversitemin bir parçası olarak görüyorum.	76.97	12.81
	A.32. Güvenlik hizmetleri yeterlidir.	76.66	10.35
	A.5. Üniversitem iyi yönetilmektedir.	75.62	8.81
	A.7. Kalite iyileştirme çalışmaları etkin biçimde yürütülmektedir.	74.13	10.42
	A.41. Üniversitemden memnunum.	73.49	11.26
	A.12. Eğitimcilerin eğitimi ve mesleki gelişim etkinlikleri yeterlidir.	71.67	10.98
	A.22. Eğitim ve öğretim hizmetleri yeterlidir.	70.55	14.1
	A.9. Yürütülen iyileştirme çalışmaları hakkında yeterli bilgilendirme yapılmaktadır.	70.03	13.41
	İyi	A.26. Uzaktan eğitim hizmetleri yeterlidir.	69.48
A.8. İyileştirme çalışmalarında paydaşların görüşleri alınmaktadır. (Üniversitem		69.44	11.54
A.16. Akademik personel ile idari personel arasında iyi bir iş birliği vardır.		65.89	15.19
A.14. Akademik personel ile üniversite yönetimi arasında iyi bir iş birliği vard		63.82	16.08
A.2. Kendimi Üniversitemde değerli hissediyorum.		62.30	22.43
A.10. Akademik yükseltme ve atanma ölçütleri objektiftir.		60.30	16
A.24. Toplumsal katkı hizmetleri yeterlidir.		59.98	12.45
A.25. İdari hizmetler yeterlidir		59.12	19.81
A.19. Bir işi gerçekleştirmeye yönelik gösterilen çabalar takdir görmektedir.		57.51	23.39
A.15. Akademik personel arasında iyi bir iş birliği vardır.		57.13	18.87
A.30. Yemekhane hizmetleri yeterlidir.		56.68	24.7
A.13. Akademik personel, karar alma süreçlerine dahil edilmektedir.		56.62	21.56
A.28. Sağlık hizmetleri yeterlidir.		55.78	22.48
A.40. Çevre düzenlemesi ve peyzaj hizmetleri yeterlidir.		55.51	27.03
A.36. Bilgi işlem hizmetleri yeterlidir (internet, yazılım, donanım vb.).		55.00	27.72
A.23. Araştırma ve geliştirme hizmetleri yeterlidir.		54.34	21.25
A.11. Üniversitemde idari görevlendirmeler objektiftir.		52.38	18.39
A.18. İş yükü dağılımı dengelidir.		51.07	29.08
A.34. Uygulama ve araştırma merkezi faaliyetleri yeterlidir.	50.36	17.34	
Orta	A.33. Girişimcilik ve yenilikçilik destek hizmetleri yeterlidir.	49.87	15.26
	A.6. Personel, öğrenciler ve mezunlara yönelik kurumsal aidiyet duygusunu güçlen	48.77	26.93
	A.21. Üniversitemde araştırma ve geliştirme faaliyetlerine yönelik teşvik ve ödü	47.72	26.15
	A.39. Dezavantajlı gruplar ve özel gereksinimli bireylere yönelik hizmetler yete	47.65	15.71
	A.29. Temizlik hizmetleri yeterlidir.	46.36	34.97
	A.35. Sosyal, kültürel, sanatsal ve sportif hizmetler yeterlidir.	46.14	30.31
	A.20. Üniversitemde eğitim ve öğretim faaliyetlerine yönelik teşvik ve ödüllendi	45.77	28.36
	A.17. Ofis vb. çalışma ortamları işin gereklerini karşılayacak niteliktedir.	44.96	40.43
	A.27. Uluslararasılaşma hizmetleri yeterlidir.	43.36	22.37

Tablo 7

MEMNUNİYET SKALASI	SKALA	APMA-2021 %	APMA-2022 %	APMA-2023 %
<b>EN İYİ</b>	70-100	0	13.13	32.5
<b>İYİ</b>	50-69	20	46.6	47.5
<b>ORTA</b>	40-49	33.3	33.3	22.5
<b>ALT</b>	0-39	46.7	6.6	0

## İKİ BOYUTLU ANALİZLER

Bu bölümde bazı önemli göstergelerin cinsiyet ve akademik ünvanla ilişki analizlerinin sonuçları verilmektedir.

### CİNSİYETE GÖRE ÜNİVERSİTE HAKKINDAKİ ÖNEMLİ GÖRÜŞLER

- “Kendimi Üniversitemin bir parçası olarak görüyorum” önermesine verilen cevaplar cinsiyete göre anlamlı farklılık göstermektedir ( $\chi^2 = 12.87, p = 0.000 < 0.05$ ). Kadınların yaklaşık %74’ü, erkeklerin ise %80’i olumlu cevap vermiştir. Erkeklerde “Kesinlikle Katılıyorum” diyenlerin oranı kadınlara göre daha büyüktür (Tablo 8).
- Kadın ve erkek akademik personel kendisini üniversitede değerli hissetme skorları bakımından anlamlı farklılık göstermektedir ( $\chi^2 = 11, p = 0.000 < 0.05$ ). Şöyle ki, kadınların %59.74’ü, erkeklerin ise %65.52’si kendini değerli hissetmektedir. Kadınlar erkeklere nazaran daha ziyade bu önermeye katıldıklarını belirtirken, bu duygu erkeklerde daha kuvvetli olup %33.80 oranıyla kesinlikle katıldıklarını belirtmişlerdir. Ayrıca, bu konuda kadınların kararsız olanları erkeklere nazaran daha fazladır (Tablo 9).
- Kadınlar ve erkeklerin arasında üniversitenin saygın konumda oluşu hakkında farklı görüşler söz konusudur ( $\chi^2 = 5.01, p = 0.0002 < 0.05$ ). Kadınların %87.48’i, erkeklerin ise %80’i bu konuda olumlu görüş bildirmişlerdir. Ancak, erkeklerde daha büyük oranda kadınlara nazaran bu görüş daha kuvvetlidir (Tablo 10).
- Kalite iyileştirme çalışmalarının etkin yürütüldüğü hakkında kadın ve erkek akademik personel anlamlı biçimde farklı görüşlere sahiptir. Bu konuda kadınlar daha olumlu görüşe sahiptir (Kadın %77.35, Erkek %67.11) (Tablo 11).
- Üniversiteden bütünsel olarak memnun olduğunu söyleyenlerin oranı kadınlar ve erkekler için yaklaşık olarak aynıdır (Kadın %73.29, Erkek %73.73). Ancak erkeklerde olumsuzlar, kadınlarda ise kararsızlar daha fazladır (Tablo 12).

**Tablo 8**

AB.1. Cinsiyetiniz - A.1. Kendimi Üniversitemin bir parçası olarak görüyorum.							
AB.1. Cinsiyetiniz	A.1. Kendimi Üniversitemin bir parçası olarak görüyorum.						
	Kesinlikle katılmıyorum	Katılmıyorum	Kararsızım	Katılıyorum	Kesinlikle katılıyorum	Fikrim yok	Toplam
<b>Kadın</b>	4.64	9.18	11.20	46.94	27.93	0.11	100
<b>Erkek</b>	5.22	6.32	8.87	34.04	45.55	0.00	100
<b>Toplam</b>	4.90	7.91	10.17	41.22	35.75	0.06	100
<b>Pearson Chi<sup>2</sup></b>	12.87						
<b>Prob.</b>	0.000						

Tablo 9

AB.1. Cinsiyetiniz - A.2. Kendimi Üniversitemde değerli hissediyorum.							
AB.1. Cinsiyetiniz	A.2. Kendimi Üniversitemde değerli hissediyorum.						Toplam
	Kesinlikle katılmıyorum	Katılmıyorum	Kararsızım	Katılıyorum	Kesinlikle katılıyorum	Fikrim yok	
Kadın	8.93	13.29	17.83	40.01	19.73	0.21	100
Erkek	9.13	13.56	11.79	31.72	33.80	0	100
Toplam	9.02	13.41	15.15	36.33	25.97	0.12	100
Pearson Chi <sup>2</sup>	11.00						
Prob.	0.0000						

Tablo 10

AB.1. Cinsiyetiniz - A.4. Üniversitem saygın bir konumdadır.							
AB.1. Cinsiyetiniz	A.4. Üniversitem saygın bir konumdadır.						Toplam
	Kesinlikle katılmıyorum	Katılmıyorum	Kararsızım	Katılıyorum	Kesinlikle katılıyorum	Fikrim yok	
Kadın	1.36	3.31	7.77	50.47	37.01	0.07	100
Erkek	2.85	5.28	11.16	39.43	40.57	0.71	100
Toplam	2.02	4.19	9.28	45.57	38.59	0.36	100
Pearson Chi <sup>2</sup>	5.01						
Prob.	0.0002						

Tablo 11

AB.1. Cinsiyetiniz - A.7. Kalite iyileştirme çalışmaları etkin biçimde yürütülmektedir.							
AB.1. Cinsiyetiniz	A.7. Kalite iyileştirme çalışmaları etkin biçimde yürütülmektedir.						Toplam
	Kesinlikle katılmıyorum	Katılmıyorum	Kararsızım	Katılıyorum	Kesinlikle katılıyorum	Fikrim yok	
Kadın	3.27	4.80	12.17	46.76	30.59	2.40	100
Erkek	5.68	7.68	13.55	39.69	30.42	2.99	100
Toplam	4.34	6.08	12.78	43.62	30.51	2.66	100
Pearson Chi <sup>2</sup>	3.09						
Prob.	0.0089						

Tablo 12

AB.1. Cinsiyetiniz - A.41. Üniversitemden memnunuz.							
AB.1. Cinsiyetiniz	A.41. Üniversitemden memnunuz.						Toplam
	Kesinlikle katılmıyorum	Katılmıyorum	Kararsızım	Katılıyorum	Kesinlikle katılıyorum	Fikrim yok	
Kadın	3.24	6.36	16.64	45.88	27.41	0.48	100
Erkek	3.63	9.72	12.57	39.27	34.46	0.36	100
<b>Toplam</b>	3.41	7.85	14.83	42.95	30.54	0.42	100
<b>Pearson Chi<sup>2</sup></b>	4.04						
<b>Prob.</b>	0.0012						

## UNVANA GÖRE ÜNİVERSİTE HAKKINDAKİ ÖNEMLİ GÖRÜŞLER

Bu kısımda da akademik ünvanla memnuniyet araştırmasının önemli göstergeleri arasındaki ilişkiler analiz edilmiştir. Bu bağlamdaki sonuçlar Tablo 13'de özetlenmiş olup, ayrıntılı sonuçlar ise Tablo 14-Tablo 18'de verilmiştir.

- Kendisini üniversitenin bir parçası olarak görme hususunda akademik ünvanlar arasında istatistiksel olarak anlamlı farklılık vardır. Bu konuda Doçent ve Dr. Öğretim Üyelerinin aidiyet duygusunun diğerlerine göre daha fazla olduğu gözlemlenmiştir (%89, %90.39). Arş. Görevlileri diğerlerine nazaran en düşük skora sahiptir.
- Yine Doçent ve Dr. Öğretim Üyeleri kendisini üniversitede değerli hissetme bakımından en yüksek orana sahiptir (%82.89, %75.89). Araştırma Görevlileri ve Öğretim Görevlileri diğer ünvanlara göre olumluluk bakımından önemli derecede (%50 civarında) daha düşük oranlara sahiptir.
- Üniversitenin saygınlığı konusunda akademik ünvanlar arasında nispeten bir benzerlik sözkonusu olmakla birlikte, en yüksek olumluluk oranı Dr. Öğretim üyeleri arasındadır.
- Dr. Öğretim üyeleri Kalite iyileştirme çalışmalarının etkinliği konusunda diğer ünvanlara göre daha olumlu görüşe sahipken, Araştırma Görevlileri ve Öğretim Görevlileri daha az oranda olumludur.

Tablo 13

		Prof. Dr.	Doç. Dr.	Dr. Öğr. Üyesi	Öğr. Gör.	Arş. Gör.	Ki-kare	p
<b>Kendimi Üniversitemin bir parçası olarak görüyorum.</b>	Olumsuz	10.09	5.2	4.83	11.59	18.01	13.14	0.00
	Olumlu	82.21	89.77	90.39	74.43	69.38		
<b>Kendimi Üniversitemde değerli hissediyorum.</b>	Olumsuz	15.66	9.26	9.01	29.02	29.65	12.79	0.00
	Olumlu	73.47	82.89	75.89	50.85	52.08		
<b>Üniversitem saygın bir konumdadır.</b>	Olumsuz	8.6	3.24	1.9	7.4	5.53	6.62	0.00
	Olumlu	83.32	89.36	92.98	80.64	83.47		
<b>Kalite iyileştirme çalışmaları etkin biçimde yürütülmektedir.</b>	Olumsuz	9.11	7.82	4.78	10.15	12.83	3.78	0.00



	Olumlu	78.4	81.96	87.55	70.79	68.69		
Üniversitemden memnunum.	Olumsuz	9.01	6.62	3.54	13.73	14.1	8.9	0.00
	Olumlu	79.19	86.12	87.15	69.97	65.95		

Tablo 14

AB.3. Ünvanınız - A.1. Kendimi Üniversitemin bir parçası olarak görüyorum.							
AB.3. Ünvanınız:	A.1. Kendimi Üniversitemin bir parçası olarak görüyorum.						
	Kesinlikle katılmıyorum	Katılmıyorum	Kararsızım	Katılıyorum	Kesinlikle katılıyorum	Fikrim yok	Total
Prof. Dr.	5.24	4.85	7.69	32.88	49.33	0	100
Doç. Dr.	2.60	2.60	5.02	29.82	59.95	0	100
Dr. Öğr. Üyesi	2.89	1.94	4.78	41.49	48.90	0	100
Öğr. Gör.	4.13	7.46	13.58	41.35	33.08	0.40	100
Arş. Gör.	5.78	12.23	12.61	49.40	19.98	0	100
Total	4.90	7.91	10.17	41.22	35.75	0.06	100
Pearson Chi <sup>2</sup>	13.14						
Prob.	0.0000						

Tablo 15

AB.3. Ünvanınız - A.2. Kendimi Üniversitemde değerli hissediyorum.							
AB.3. Ünvanınız:	A.2. Kendimi Üniversitemde değerli hissediyorum.						
	Kesinlikle katılmıyorum	Katılmıyorum	Kararsızım	Katılıyorum	Kesinlikle katılıyorum	Fikrim yok	Total
Prof. Dr.	6.82	8.84	10.65	35.10	38.37	0.21	100
Doç. Dr.	4.02	5.24	7.85	37.60	45.29	0	100
Dr. Öğr. Üyesi	4.18	4.83	15.09	42.98	32.91	0	100
Öğr. Gör.	14.89	14.13	19.73	32.63	18.22	0.40	100
Arş. Gör.	10.29	19.36	18.27	37.22	14.86	0	100
Total	9.02	13.41	15.15	36.33	25.97	0.12	100
Pearson Chi <sup>2</sup>	12.79						
Prob.	0.0000						

Tablo 16

AB.3. Ünvanınız - A.4. Üniversitem saygın bir konumdadır.							
AB.3. Ünvanınız:	A.4. Üniversitem saygın bir konumdadır.						
	Kesinlikle katılmıyorum	Katılmıyorum	Kararsızım	Katılıyorum	Kesinlikle katılıyorum	Fikrim yok	Total
Prof. Dr.	3.55	5.05	8.09	42.55	40.77	0	100
Doç. Dr.	0.41	2.83	7	29.16	60.20	0.41	100
Dr. Öğr. Üyesi	0.95	0.95	5.13	42.38	50.60	0	100
Öğr. Gör.	2.72	4.68	11.96	38.96	41.68	0	100
Arş. Gör.	1.30	4.23	10.25	54.31	29.16	0.76	100
<b>Total</b>	2.02	4.19	9.28	45.57	38.59	0.36	100
<b>Pearson Chi<sup>2</sup></b>	6.62						
<b>Prob.</b>	0.0000						

Tablo 17

AB.3. Ünvanınız - A.7. Kalite iyileştirme çalışmaları etkin biçimde yürütülmektedir.							
AB.3. Ünvanınız:	A.7. Kalite iyileştirme çalışmaları etkin biçimde yürütülmektedir.						
	Kesinlikle katılmıyorum	Katılmıyorum	Kararsızım	Katılıyorum	Kesinlikle katılıyorum	Fikrim yok	Total
Prof. Dr.	3.98	5.13	11.44	43.01	35.39	1.05	100
Doç. Dr.	4.21	3.61	7.63	42.53	39.43	2.60	100
Dr. Öğr. Üyesi	0.95	3.83	7.02	53.83	33.72	0.65	100
Öğr. Gör.	3.88	6.27	15.14	37.40	33.39	3.91	100
Arş. Gör.	5.27	7.56	14.90	45.04	23.65	3.59	100
<b>Total</b>	4.34	6.08	12.78	43.62	30.51	2.66	100
<b>Pearson Chi<sup>2</sup></b>	3.78						
<b>Prob.</b>	0.0000						

Tablo 18

AB.3. Ünvanınız - A.41. Üniversitemden memnunum.							
AB.3. Unvanınız:	A.41. Üniversitemden memnunum.						
	Kesinlikle katılmıyorum	Katılmıyorum	Kararsızım	Katılıyorum	Kesinlikle katılıyorum	Fikrim yok	Total
Prof. Dr.	4.19	4.82	11.38	41.94	37.25	0.43	100
Doç. Dr.	2.01	4.61	6.84	32.14	53.98	0.41	100
Dr. Öğr. Üyesi	0.95	2.59	9.31	49.35	37.80	0	100
Öğr. Gör.	3.33	10.40	16.30	41.87	28.10	0	100
Arş. Gör.	3.61	10.49	19.31	45.67	20.28	0.64	100
<b>Total</b>	3.41	7.85	14.83	42.95	30.54	0.42	100
<b>Pearson Chi<sup>2</sup></b>	8.90						
<b>Prob.</b>	0.0000						

## EKLER

## EK 1 AKADEMİK PERSONELİN GÖRÜŞLERİ

Tablo 19

A.1. Kendimi Üniversitemin bir parçası olarak görüyorum.		
	Yüzde	Birikimli n
Kesinlikle katılmıyorum	4.90	4.90
Katılmıyorum	7.91	12.81
Kararsızım	10.17	22.98
Katılıyorum	41.22	64.19
Kesinlikle katılıyorum	35.75	99.94
Fikrim yok	0.06	100.00
<b>Toplam</b>	<b>100.00</b>	

Tablo 20

A.2. Kendimi Üniversitemde değerli hissediyorum.		
	Yüzde	Birikimli n
Kesinlikle katılmıyorum	9.02	9.02
Katılmıyorum	13.41	22.43
Kararsızım	15.15	37.58
Katılıyorum	36.33	73.91
Kesinlikle katılıyorum	25.97	99.88
Fikrim yok	0.12	100.00
<b>Toplam</b>	<b>100.00</b>	

Tablo 21

A.3. Üniversiteme değer katmak için yeterli çabayı gösterdiğime inanıyorum.		
	Yüzde	Birikimli n
Kesinlikle katılmıyorum	1.78	1.78
Katılmıyorum	2.38	4.16
Kararsızım	3.18	7.34
Katılıyorum	38.09	45.43
Kesinlikle katılıyorum	54.57	100.00
<b>Toplam</b>	<b>100.00</b>	

Tablo 22

A.4. Üniversitem saygın bir konumdadır.		
	Yüzde	Birikimli n
Kesinlikle katılmıyorum	2.02	2.02
Katılmıyorum	4.19	6.21
Kararsızım	9.28	15.48
Katılıyorum	45.57	61.05
Kesinlikle katılıyorum	38.59	99.64
Fikrim yok	0.36	100.00
<b>Toplam</b>	<b>100.00</b>	

Tablo 23

A.5. Üniversitem iyi yönetilmektedir.		
	Yüzde	Birikimli n
Kesinlikle katılmıyorum	3.27	3.27
Katılmıyorum	5.54	8.81
Kararsızım	12.79	21.60
Katılıyorum	42.11	63.71
Kesinlikle katılıyorum	33.51	97.22
Fikrim yok	2.78	100.00
<b>Toplam</b>	<b>100.00</b>	

Tablo 24

A.6. Personel, öğrenciler ve mezunlara yönelik kurumsal aidiyet duygusunu güçlend		
	Yüzde	Birikimli n
Kesinlikle katılmıyorum	7.47	7.47
Katılmıyorum	19.46	26.92
Kararsızım	22.07	48.99
Katılıyorum	32.54	81.54
Kesinlikle katılıyorum	16.23	97.77
Fikrim yok	2.23	100.00
<b>Toplam</b>	<b>100.00</b>	

Tablo 25

A.7. Kalite iyileştirme çalışmaları etkin biçimde yürütülmektedir.		
	Yüzde	Birikimli n
Kesinlikle katılmıyorum	4.34	4.34
Katılmıyorum	6.08	10.42
Kararsızım	12.78	23.21
Katılıyorum	43.62	66.82
Kesinlikle katılıyorum	30.51	97.34
Fikrim yok	2.66	100.00
<b>Toplam</b>	<b>100.00</b>	

Tablo 26

A.8. İyileştirme çalışmalarında paydaşların görüşleri alınmaktadır.		
	Yüzde	Birikimli n
Kesinlikle katılmıyorum	3.66	3.66
Katılmıyorum	7.88	11.54
Kararsızım	14.41	25.95
Katılıyorum	43.13	69.09
Kesinlikle katılıyorum	26.31	95.39
Fikrim yok	4.61	100.00
<b>Toplam</b>	<b>100.00</b>	

Tablo 27

A.9. Yürütülen iyileştirme çalışmaları hakkında yeterli bilgilendirme yapılmaktadır		
	Yüzde	Birikimli n
Kesinlikle katılmıyorum	3.28	3.28
Katılmıyorum	10.13	13.41
Kararsızım	14.49	27.90
Katılıyorum	45.08	72.97
Kesinlikle katılıyorum	24.95	97.92
Fikrim yok	2.08	100.00
<b>Toplam</b>	<b>100.00</b>	

Tablo 28

A.10. Akademik yükseltme ve atanma ölçütleri objektiftir.		
	Yüzde	Birikimli n
Kesinlikle katılmıyorum	7.17	7.17
Katılmıyorum	8.83	16.00
Kararsızım	15.70	31.70
Katılıyorum	39.01	70.71
Kesinlikle katılıyorum	21.29	91.99
Fikrim yok	8.01	100.00
<b>Toplam</b>		<b>100.00</b>

Tablo 29

A.11. Üniversitemde idari görevlendirmeler objektiftir.		
	Yüzde	Birikimli n
Kesinlikle katılmıyorum	6.99	6.99
Katılmıyorum	11.40	18.39
Kararsızım	18.57	36.96
Katılıyorum	35.12	72.08
Kesinlikle katılıyorum	17.26	89.34
Fikrim yok	10.66	100.00
<b>Toplam</b>	<b>100.00</b>	

Tablo 30

A.12. Eğitimcilerin eğitimi ve mesleki gelişim etkinlikleri yeterlidir.		
	Yüzde	Birikimli n
Kesinlikle katılmıyorum	3.19	3.19
Katılmıyorum	7.79	10.98
Kararsızım	14.35	25.33
Katılıyorum	49.10	74.43
Kesinlikle katılıyorum	22.57	97.00
Fikrim yok	3.00	100.00
<b>Toplam</b>	<b>100.00</b>	

Tablo 31

A.13. Akademik personel, karar alma süreçlerine dahil edilmektedir.		
	Yüzde	Birikimli n
Kesinlikle katılmıyorum	7.10	7.10
Katılmıyorum	14.46	21.56
Kararsızım	17.91	39.47
Katılıyorum	40.29	79.76
Kesinlikle katılıyorum	16.33	96.09
Fikrim yok	3.91	100.00
Toplam	100.00	

Tablo 32

A.14. Akademik personel ile üniversite yönetimi arasında iyi bir iş birliği vardı		
A.14. Akademik personel ile üniversite yönetimi arasında iyi bir iş birliği vard	Yüzde	Birikimli n
Kesinlikle katılmıyorum	4.77	4.77
Katılmıyorum	11.31	16.08
Kararsızım	16.72	32.80
Katılıyorum	39.31	72.11
Kesinlikle katılıyorum	24.51	96.62
Fikrim yok	3.38	100.00
Toplam	100.00	

Tablo 33

A.15. Akademik personel arasında iyi bir iş birliği vardır.		
	Yüzde	Birikimli n
Kesinlikle katılmıyorum	4.35	4.35
Katılmıyorum	14.52	18.87
Kararsızım	22.47	41.34
Katılıyorum	39.20	80.53
Kesinlikle katılıyorum	17.93	98.46
Fikrim yok	1.54	100.00
Toplam	100.00	



Tablo 34

A.16. Akademik personel ile idari personel arasında iyi bir iş birliği vardır.		
	Yüzde	Birikimli n
Kesinlikle katılmıyorum	4.13	4.13
Katılmıyorum	11.06	15.19
Kararsızım	16.50	31.69
Katılıyorum	46.50	78.19
Kesinlikle katılıyorum	19.39	97.59
Fikrim yok	2.41	100.00
Toplam	100.00	

Tablo 35

A.17. Ofis vb. çalışma ortamları işin gereklerini karşılayacak niteliktedir.		
	Yüzde	Birikimli n
Kesinlikle katılmıyorum	19.11	19.11
Katılmıyorum	21.32	40.44
Kararsızım	14.34	54.78
Katılıyorum	31.32	86.10
Kesinlikle katılıyorum	13.64	99.74
Fikrim yok	0.26	100.00
Toplam	100.00	

Tablo 36

A.18. İş yükü dağılımı dengelidir.		
	n	Birikimli n
Kesinlikle katılmıyorum	10.46	10.46
Katılmıyorum	18.62	29.08
Kararsızım	18.54	47.61
Katılıyorum	39.86	87.47
Kesinlikle katılıyorum	11.21	98.68
Fikrim yok	1.32	100.00
Toplam	100	

Tablo 37

A.19. Bir işi gerçekleştirmeye yönelik gösterilen çabalar takdir görmektedir.		
	Yüzde	Birikimli n
Kesinlikle katılmıyorum	8.57	8.57
Katılmıyorum	14.82	23.39
Kararsızım	18.02	41.41
Katılıyorum	39.96	81.36
Kesinlikle katılıyorum	17.55	98.92
Fikrim yok	1.08	100.00
Toplam	100.00	

Tablo 38

A.20. Üniversitemde eğitim ve öğretim faaliyetlerine yönelik teşvik ve ödüllendir		
	Yüzde	Birikimli n
Kesinlikle katılmıyorum	9.31	9.31
Katılmıyorum	19.05	28.36
Kararsızım	21.15	49.51
Katılıyorum	33.44	82.96
Kesinlikle katılıyorum	12.33	95.28
Fikrim yok	4.72	100.00
Toplam	100.00	

Tablo 39

A.21. Üniversitemde araştırma ve geliştirme faaliyetlerine yönelik teşvik ve ödül		
	Yüzde	Birikimli n
Kesinlikle katılmıyorum	8.46	8.46
Katılmıyorum	17.69	26.15
Kararsızım	20.66	46.81
Katılıyorum	35.28	82.09
Kesinlikle katılıyorum	12.44	94.53
Fikrim yok	5.47	100.00
Toplam	100.00	

Tablo 40

A.22. Eğitim ve öğretim hizmetleri yeterlidir.		
	Yüzde	Birikimli n
Kesinlikle katılmıyorum	3.84	3.84
Katılmıyorum	10.26	14.10
Kararsızım	14.72	28.82
Katılıyorum	49.80	78.62
Kesinlikle katılıyorum	20.75	99.37
Fikrim yok	0.63	100.00
<b>Toplam</b>	<b>100.00</b>	

Tablo 41

A.23. Araştırma ve geliştirme hizmetleri yeterlidir.		
	Yüzde	Birikimli n
Kesinlikle katılmıyorum	5.82	5.82
Katılmıyorum	15.43	21.24
Kararsızım	21.18	42.42
Katılıyorum	39.42	81.84
Kesinlikle katılıyorum	14.92	96.77
Fikrim yok	3.23	100.00
<b>Toplam</b>	<b>100.00</b>	

Tablo 42

A.24. Toplumsal katkı hizmetleri yeterlidir.		
	Yüzde	Birikimli n
Kesinlikle katılmıyorum	2.70	2.70
Katılmıyorum	9.75	12.45
Kararsızım	21.13	33.58
Katılıyorum	42.72	76.30
Kesinlikle katılıyorum	17.26	93.56
Fikrim yok	6.44	100.00
<b>Toplam</b>	<b>100.00</b>	

Tablo 43

A.25. İdari hizmetler yeterlidir		
	Yüzde	Birikimli n
Kesinlikle katılmıyorum	5.50	5.50
Katılmıyorum	14.31	19.81
Kararsızım	18.38	38.19
Katılıyorum	43.56	81.75
Kesinlikle katılıyorum	15.56	97.31
Fikrim yok	2.69	100.00
<b>Toplam</b>	<b>100.00</b>	

Tablo 44

A.26. Uzaktan eğitim hizmetleri yeterlidir.		
	Yüzde	Birikimli n
Kesinlikle katılmıyorum	4.68	4.68
Katılmıyorum	11.36	16.04
Kararsızım	11.21	27.25
Katılıyorum	46.73	73.98
Kesinlikle katılıyorum	22.75	96.73
Fikrim yok	3.27	100.00
<b>Toplam</b>	<b>100.00</b>	

Tablo 45

A.27. Uluslararasılaşma hizmetleri yeterlidir.		
	Yüzde	Birikimli n
Kesinlikle katılmıyorum	5.99	5.99
Katılmıyorum	16.38	22.37
Kararsızım	22.45	44.82
Katılıyorum	31.51	76.34
Kesinlikle katılıyorum	11.85	88.19
Fikrim yok	11.81	100.00
<b>Toplam</b>	<b>100.00</b>	

Tablo 46

A.28. Sağlık hizmetleri yeterlidir.		
	Yüzde	Birikimli n
Kesinlikle katılmıyorum	8.05	8.05
Katılmıyorum	14.43	22.48
Kararsızım	15.57	38.05
Katılıyorum	39.91	77.96
Kesinlikle katılıyorum	15.87	93.83
Fikrim yok	6.17	100.00
<b>Toplam</b>	<b>100.00</b>	

Tablo 47

A.29. Temizlik hizmetleri yeterlidir.		
	Yüzde	Birikimli n
Kesinlikle katılmıyorum	14.46	14.46
Katılmıyorum	20.51	34.96
Kararsızım	17.61	52.57
Katılıyorum	34.82	87.39
Kesinlikle katılıyorum	11.54	98.93
Fikrim yok	1.07	100.00
<b>Toplam</b>	<b>100.00</b>	

Tablo 48

A.30. Yemekhane hizmetleri yeterlidir.		
	Yüzde	Birikimli n
Kesinlikle katılmıyorum	10.70	10.70
Katılmıyorum	14.00	24.70
Kararsızım	14.52	39.21
Katılıyorum	41.13	80.34
Kesinlikle katılıyorum	15.55	95.89
Fikrim yok	4.11	100.00
<b>Toplam</b>	<b>100.00</b>	

Tablo 49

A.31. Kütüphane hizmetleri yeterlidir.		
	Yüzde	Birikimli n
Kesinlikle katılmıyorum	3.90	3.90
Katılmıyorum	4.53	8.44
Kararsızım	7.82	16.26
Katılıyorum	48.45	64.71
Kesinlikle katılıyorum	30.07	94.78
Fikrim yok	5.22	100.00
<b>Toplam</b>	<b>100.00</b>	

Tablo 50

A.32. Güvenlik hizmetleri yeterlidir.		
	Yüzde	Birikimli n
Kesinlikle katılmıyorum	3.26	3.26
Katılmıyorum	7.09	10.35
Kararsızım	9.88	20.23
Katılıyorum	54.26	74.49
Kesinlikle katılıyorum	22.40	96.89
Fikrim yok	3.11	100.00
<b>Toplam</b>	<b>100.00</b>	

Tablo 51

A.33. Girişimcilik ve yenilikçilik destek hizmetleri yeterlidir.		
	Yüzde	Birikimli n
Kesinlikle katılmıyorum	5.22	5.22
Katılmıyorum	10.04	15.26
Kararsızım	21.71	36.97
Katılıyorum	36.12	73.09
Kesinlikle katılıyorum	13.75	86.84
Fikrim yok	13.16	100.00
<b>Toplam</b>	<b>100.00</b>	

Tablo 52

A.34. Uygulama ve araştırma merkezi faaliyetleri yeterlidir.		
	Yüzde	Birikimli n
Kesinlikle katılmıyorum	6.03	6.03
Katılmıyorum	11.31	17.34
Kararsızım	19.78	37.12
Katılıyorum	36.12	73.25
Kesinlikle katılıyorum	14.24	87.48
Fikrim yok	12.52	100.00
Toplam	100.00	

Tablo 53

A.35. Sosyal, kültürel, sanatsal ve sportif hizmetler yeterlidir.		
	Yüzde	Birikimli n
Kesinlikle katılmıyorum	10.45	10.45
Katılmıyorum	19.86	30.31
Kararsızım	19.56	49.87
Katılıyorum	33.05	82.92
Kesinlikle katılıyorum	13.09	96.01
Fikrim yok	3.99	100.00
Toplam	100.00	

Tablo 54

A.36. Bilgi işlem hizmetleri yeterlidir (internet, yazılım, donanım vb.).		
	Yüzde	Birikimli n
Kesinlikle katılmıyorum	10.38	10.38
Katılmıyorum	17.34	27.72
Kararsızım	16.15	43.88
Katılıyorum	39.00	82.88
Kesinlikle katılıyorum	16.00	98.88
Fikrim yok	1.12	100.00
Toplam	100.00	

Tablo 55

A.37. Bilgi yönetim sistemleri yeterlidir (ÖBS, KVYS, AVESİS vb.).		
	Yüzde	Birikimli n
Kesinlikle katılmıyorum	2.70	2.70
Katılmıyorum	4.95	7.66
Kararsızım	10.11	17.77
Katılıyorum	54.46	72.23
Kesinlikle katılıyorum	25.40	97.63
Fikrim yok	2.37	100.00
Toplam	100.00	

Tablo 56

A.38. Kamuoyunu bilgilendirme hizmetleri (internet sayfası, sosyal medya vb. yoluyla) yeterlidir.		
	Yüzde	Birikimli n
Kesinlikle katılmıyorum	2.54	2.54
Katılmıyorum	5.29	7.83
Kararsızım	11.00	18.83
Katılıyorum	51.31	70.14
Kesinlikle katılıyorum	26.32	96.46
Fikrim yok	3.54	100.00
Toplam	100.00	

Tablo 57

A.39. Dezavantajlı gruplar ve özel gereksinimli bireylere yönelik hizmetler yeter		
	Yüzde	Birikimli n
Kesinlikle katılmıyorum	4.50	4.50
Katılmıyorum	11.21	15.71
Kararsızım	19.46	35.17
Katılıyorum	34.00	69.17
Kesinlikle katılıyorum	13.65	82.82
Fikrim yok	17.18	100.00
Toplam	100.00	



Tablo 58

A.40. Çevre düzenlemesi ve peyzaj hizmetleri yeterlidir.		
	Yüzde	Birikimli n
Kesinlikle katılmıyorum	9.62	9.62
Katılmıyorum	17.41	27.03
Kararsızım	15.48	42.51
Katılıyorum	39.91	82.42
Kesinlikle katılıyorum	15.60	98.03
Fikrim yok	1.97	100.00
Toplam	100.00	

Tablo 59

A.41. Üniversitemden memnunum.		
	Yüzde	Birikimli n
Kesinlikle katılmıyorum	3.41	3.41
Katılmıyorum	7.85	11.26
Kararsızım	14.83	26.09
Katılıyorum	42.95	69.04
Kesinlikle katılıyorum	30.54	99.58
Fikrim yok	0.42	100.00
Toplam	100.00	

## EK 2 CİNSİYETE GÖRE ÜNİVERSİTE HAKKINDAKİ GÖRÜŞLER

Tablo 60

AB.1. Cinsiyetiniz - A.1. Kendimi Üniversitemin bir parçası olarak görüyorum.							
AB.1. Cinsiyetiniz	A.1. Kendimi Üniversitemin bir parçası olarak görüyorum.						
	Kesinlikle katılmıyorum	Katılmıyorum	Kararsızım	Katılıyorum	Kesinlikle katılıyorum	Fikrim yok	Toplam
Kadın	4.64	9.18	11.2	46.94	27.93	0.11	100
Erkek	5.22	6.32	8.87	34.04	45.55	0	100
Toplam	4.9	7.91	10.17	41.22	35.75	0.06	100
Pearson Chi <sup>2</sup>	12.87						
Prob.	0						

Tablo 61

AB.1. Cinsiyetiniz - A.2. Kendimi Üniversitemde değerli hissediyorum.							
AB.1. Cinsiyetiniz	A.2. Kendimi Üniversitemde değerli hissediyorum.						
	Kesinlikle katılmıyorum	Katılmıyorum	Kararsızım	Katılıyorum	Kesinlikle katılıyorum	Fikrim yok	Toplam
Kadın	8.93	13.29	17.83	40.01	19.73	0.21	100
Erkek	9.13	13.56	11.79	31.72	33.8	0	100
Toplam	9.02	13.41	15.15	36.33	25.97	0.12	100
Pearson Chi <sup>2</sup>	11						
Prob.	0						

Tablo 62

AB.1. Cinsiyetiniz - A.3. Üniversiteme değer katmak için yeterli çabayı gösterdiğime inanıyorum.						
AB.1. Cinsiyetiniz	A.3. Üniversiteme değer katmak için yeterli çabayı gösterdiğime inanıyorum.					
	Kesinlikle katılmıyorum	Katılmıyorum	Kararsızım	Katılıyorum	Kesinlikle katılıyorum	Toplam
Kadın	0.5	2.22	3.46	41.43	52.39	100
Erkek	3.38	2.59	2.83	33.9	57.3	100
Toplam	1.78	2.38	3.18	38.09	54.57	100
Pearson Chi <sup>2</sup>	6.23					
Prob.	0.0001					

Tablo 63

AB.1. Cinsiyetiniz - A.4. Üniversitem saygın bir konumdadır.							
AB.1. Cinsiyetiniz	A.4. Üniversitem saygın bir konumdadır.						
	Kesinlikle katılmıyorum	Katılmıyorum	Kararsızım	Katılıyorum	Kesinlikle katılıyorum	Fikrim yok	Toplam
Kadın	1.36	3.31	7.77	50.47	37.01	0.07	100
Erkek	2.85	5.28	11.16	39.43	40.57	0.71	100
Toplam	2.02	4.19	9.28	45.57	38.59	0.36	100
Pearson Chi <sup>2</sup>	5.01						
Prob.	0.0002						

Tablo 64

AB.1. Cinsiyetiniz - A.5. Üniversitem iyi yönetilmektedir.							
AB.1. Cinsiyetiniz	A.5. Üniversitem iyi yönetilmektedir.						
	Kesinlikle katılmıyorum	Katılmıyorum	Kararsızım	Katılıyorum	Kesinlikle katılıyorum	Fikrim yok	Toplam
Kadın	2.44	4.07	12.83	46.93	30.92	2.81	100
Erkek	4.31	7.38	12.74	36.06	36.76	2.74	100
Toplam	3.27	5.54	12.79	42.11	33.51	2.78	100
Pearson Chi <sup>2</sup>	5.15						
Prob.	0.0001						

Tablo 65

AB.1. Cinsiyetiniz - A.6. Personel, öğrenciler ve mezunlara yönelik kurumsal aidiyet duygusunu güçlend							
AB.1. Cinsiyetiniz	A.6. Personel, öğrenciler ve mezunlara yönelik kurumsal aidiyet duygusunu güçlen						
	Kesinlikle katılmıyorum	Katılmıyorum	Kararsızım	Katılıyorum	Kesinlikle katılıyorum	Fikrim yok	Toplam
Kadın	7.12	19.48	24.29	32.77	14.36	1.98	100
Erkek	7.9	19.44	19.29	32.25	18.58	2.54	100
Toplam	7.47	19.46	22.07	32.54	16.23	2.23	100
Pearson Chi <sup>2</sup>	1.96						
Prob.	0.0814						

Tablo 66

AB.1. Cinsiyetiniz - A.7. Kalite iyileştirme çalışmaları etkin biçimde yürütülmektedir.							
AB.1. Cinsiyetiniz	A.7. Kalite iyileştirme çalışmaları etkin biçimde yürütülmektedir.						
	Kesinlikle katılmıyorum	Katılmıyorum	Kararsızım	Katılıyorum	Kesinlikle katılıyorum	Fikrim yok	Toplam
Kadın	3.27	4.8	12.17	46.76	30.59	2.4	100
Erkek	5.68	7.68	13.55	39.69	30.42	2.99	100
Toplam	4.34	6.08	12.78	43.62	30.51	2.66	100
Pearson Chi <sup>2</sup>	3.09						
Prob.	0.0089						

Tablo 67

AB.1. Cinsiyetiniz - A.8. İyileştirme çalışmalarında paydaşların görüşleri alınmaktadır.							
AB.1. Cinsiyetiniz	A.8. İyileştirme çalışmalarında paydaşların görüşleri alınmaktadır. (Üniversitem)						
	Kesinlikle katılmıyorum	Katılmıyorum	Kararsızım	Katılıyorum	Kesinlikle katılıyorum	Fikrim yok	Toplam
Kadın	2.62	7.24	12.63	46.86	25.54	5.11	100
Erkek	4.97	8.69	16.64	38.46	27.26	3.97	100
Toplam	3.66	7.88	14.41	43.13	26.31	4.61	100
Pearson Chi <sup>2</sup>	3.91						
Prob.	0.0016						

Tablo 68

AB.1. Cinsiyetiniz - A.9. Yürütülen iyileştirme çalışmaları hakkında yeterli bilgilendirme yapılmaktadır							
AB.1. Cinsiyetiniz	A.9. Yürütülen iyileştirme çalışmaları hakkında yeterli bilgilendirme yapılmakta						
	Kesinlikle katılmıyorum	Katılmıyorum	Kararsızım	Katılıyorum	Kesinlikle katılıyorum	Fikrim yok	Toplam
Kadın	2.23	10.01	14.59	47.53	23.51	2.14	100
Erkek	4.61	10.27	14.37	42	26.75	2.01	100
Toplam	3.28	10.13	14.49	45.08	24.95	2.08	100
Pearson Chi <sup>2</sup>	2.22						
Prob.	0.05						

Tablo 69

AB.1. Cinsiyetiniz - A.10. Akademik yükseltme ve atanma ölçütleri objektiftir.							
AB.1. Cinsiyetiniz	A.10. Akademik yükseltme ve atanma ölçütleri objektiftir.						Toplam
	Kesinlikle katılmıyorum	Katılmıyorum	Kararsızım	Katılıyorum	Kesinlikle katılıyorum	Fikrim yok	
Kadın	4.59	7.35	16.51	42.28	18.72	10.53	100
Erkek	10.39	10.69	14.67	34.9	24.5	4.84	100
Toplam	7.17	8.83	15.7	39.01	21.29	8.01	100
Pearson Chi <sup>2</sup>	10.45						
Prob.	0						

Tablo 70

AB.1. Cinsiyetiniz - A.11. Üniversitemde idari görevlendirmeler objektiftir.							
AB.1. Cinsiyetiniz	A.11. Üniversitemde idari görevlendirmeler objektiftir.						Toplam
	Kesinlikle katılmıyorum	Katılmıyorum	Kararsızım	Katılıyorum	Kesinlikle katılıyorum	Fikrim yok	
Kadın	4.95	10.49	19.55	37.76	14.45	12.8	100
Erkek	9.54	12.55	17.35	31.8	20.78	7.97	100
Toplam	6.99	11.4	18.57	35.12	17.26	10.66	100
Pearson Chi <sup>2</sup>	7.45						
Prob.	0						

Tablo 71

AB.1. Cinsiyetiniz - A.12. Eğiticilerin eğitimi ve mesleki gelişim etkinlikleri yeterlidir.							
AB.1. Cinsiyetiniz	A.12. Eğiticilerin eğitimi ve mesleki gelişim etkinlikleri yeterlidir.						Toplam
	Kesinlikle katılmıyorum	Katılmıyorum	Kararsızım	Katılıyorum	Kesinlikle katılıyorum	Fikrim yok	
Kadın	2.31	8.16	15.09	51.11	21.08	2.24	100
Erkek	4.28	7.33	13.42	46.58	24.42	3.96	100
Toplam	3.19	7.79	14.35	49.1	22.57	3	100
Pearson Chi <sup>2</sup>	2.59						
Prob.	0.0242						

Tablo 72

AB.1. Cinsiyetiniz - A.13. Akademik personel, karar alma süreçlerine dahil edilmektedir.							
AB.1. Cinsiyetiniz	A.13. Akademik personel, karar alma süreçlerine dahil edilmektedir.						
	Kesinlikle katılmıyorum	Katılmıyorum	Kararsızım	Katılıyorum	Kesinlikle katılıyorum	Fikrim yok	Toplam
Kadın	6.52	14.62	18.58	42.31	14.9	3.08	100
Erkek	7.82	14.26	17.07	37.76	18.13	4.95	100
Toplam	7.1	14.46	17.91	40.29	16.33	3.91	100
Pearson Chi <sup>2</sup>	1.87						
Prob.	0.0979						

Tablo 73

AB.1. Cinsiyetiniz - A.14. Akademik personel ile üniversite yönetimi arasında iyi bir iş birliği vardı							
AB.1. Cinsiyetiniz	A.14. Akademik personel ile üniversite yönetimi arasında iyi bir iş birliği vardı						
	Kesinlikle katılmıyorum	Katılmıyorum	Kararsızım	Katılıyorum	Kesinlikle katılıyorum	Fikrim yok	Toplam
Kadın	4.04	10.2	18.2	43.39	21.01	3.17	100
Erkek	5.67	12.71	14.87	34.19	28.9	3.66	100
Toplam	4.77	11.31	16.72	39.31	24.51	3.38	100
Pearson Chi <sup>2</sup>	5.08						
Prob.	0.0001						

Tablo 74

AB.1. Cinsiyetiniz - A.15. Akademik personel arasında iyi bir iş birliği vardır.							
AB.1. Cinsiyetiniz	A.15. Akademik personel arasında iyi bir iş birliği vardır.						
	Kesinlikle katılmıyorum	Katılmıyorum	Kararsızım	Katılıyorum	Kesinlikle katılıyorum	Fikrim yok	Toplam
Kadın	3.84	13.96	22.64	42.88	15.34	1.35	100
Erkek	4.99	15.22	22.25	34.58	21.17	1.78	100
Toplam	4.35	14.52	22.47	39.2	17.93	1.54	100
Pearson Chi <sup>2</sup>	3.25						
Prob.	0.0063						

Tablo 75

AB.1. Cinsiyetiniz - A.16. Akademik personel ile idari personel arasında iyi bir iş birliği vardır.							
AB.1. Cinsiyetiniz	A.16. Akademik personel ile idari personel arasında iyi bir iş birliği vardır.						
	Kesinlikle katılmıyorum	Katılmıyorum	Kararsızım	Katılıyorum	Kesinlikle katılıyorum	Fikrim yok	Toplam
Kadın	3.92	11.13	17.98	48.94	16.49	1.54	100
Erkek	4.4	10.97	14.65	43.44	23.03	3.5	100
Toplam	4.13	11.06	16.5	46.5	19.39	2.41	100
Pearson Chi <sup>2</sup>	3.89						
Prob.	0.0017						

Tablo 76

AB.1. Cinsiyetiniz - A.17. Ofis vb. çalışma ortamları için gereksinimleri karşılayacak niteliktedir.							
AB.1. Cinsiyetiniz	A.17. Ofis vb. çalışma ortamları için gereksinimleri karşılayacak niteliktedir.						
	Kesinlikle katılmıyorum	Katılmıyorum	Kararsızım	Katılıyorum	Kesinlikle katılıyorum	Fikrim yok	Toplam
Kadın	21.57	22.79	16.22	29.76	9.56	0.11	100
Erkek	16.03	19.49	12	33.28	18.75	0.45	100
Toplam	19.11	21.32	14.34	31.32	13.64	0.26	100
Pearson Chi <sup>2</sup>	8.86						
Prob.	0						

Tablo 77

AB.1. Cinsiyetiniz - A.18. İş yükü dağılımı dengelidir.							
AB.1. Cinsiyetiniz	A.18. İş yükü dağılımı dengelidir.						
	Kesinlikle katılmıyorum	Katılmıyorum	Kararsızım	Katılıyorum	Kesinlikle katılıyorum	Fikrim yok	Toplam
Kadın	10.62	19.26	22.02	37.52	9.31	1.28	100
Erkek	10.26	17.81	14.17	42.8	13.59	1.37	100
Toplam	10.46	18.62	18.54	39.86	11.21	1.32	100
Pearson Chi <sup>2</sup>	4.75						
Prob.	0.0002						

Tablo 78

AB.1. Cinsiyetiniz - A.19. Bir işi gerçekleştirmeye yönelik gösterilen çabalar takdir görmektedir.							
AB.1. Cinsiyetiniz	A.19. Bir işi gerçekleştirmeye yönelik gösterilen çabalar takdir görmektedir.						
	Kesinlikle katılmıyorum	Katılmıyorum	Kararsızım	Katılıyorum	Kesinlikle katılıyorum	Fikrim yok	Toplam
Kadın	8.94	14.48	18.6	41.48	15.75	0.75	100
Erkek	8.1	15.26	17.28	38.04	19.81	1.5	100
Toplam	8.57	14.82	18.02	39.96	17.55	1.08	100
Pearson Chi <sup>2</sup>	1.58						
Prob.	0.1611						

Tablo 79

AB.1. Cinsiyetiniz - A.20. Üniversitemde eğitim ve öğretim faaliyetlerine yönelik teşvik ve ödüllendir							
AB.1. Cinsiyetiniz	A.20. Üniversitemde eğitim ve öğretim faaliyetlerine yönelik teşvik ve ödüllendi						
	Kesinlikle katılmıyorum	Katılmıyorum	Kararsızım	Katılıyorum	Kesinlikle katılıyorum	Fikrim yok	Toplam
Kadın	9.35	18.87	22.2	32.63	11.51	5.43	100
Erkek	9.25	19.29	19.83	34.47	13.35	3.82	100
Toplam	9.31	19.05	21.15	33.44	12.33	4.72	100
Pearson Chi <sup>2</sup>	0.99						
Prob.	0.4221						

Tablo 80

AB.1. Cinsiyetiniz - A.21. Üniversitemde araştırma ve geliştirme faaliyetlerine yönelik teşvik ve ödül							
AB.1. Cinsiyetiniz	A.21. Üniversitemde araştırma ve geliştirme faaliyetlerine yönelik teşvik ve ödül						
	Kesinlikle katılmıyorum	Katılmıyorum	Kararsızım	Katılıyorum	Kesinlikle katılıyorum	Fikrim yok	Toplam
Kadın	8.12	17.4	19.98	36.21	11.61	6.68	100
Erkek	8.89	18.05	21.53	34.1	13.49	3.95	100
Toplam	8.46	17.69	20.66	35.28	12.44	5.47	100
Pearson Chi <sup>2</sup>	1.62						
Prob.	0.1502						



Tablo 81

AB.1. Cinsiyetiniz - A.22. Eğitim ve öğretim hizmetleri yeterlidir.							
AB.1. Cinsiyetiniz	A.22. Eğitim ve öğretim hizmetleri yeterlidir.						Toplam
	Kesinlikle katılmıyorum	Katılmıyorum	Kararsızım	Katılıyorum	Kesinlikle katılıyorum	Fikrim yok	
Kadın	3.87	8.43	16.33	52.05	18.96	0.35	100
Erkek	3.8	12.55	12.7	46.97	23	0.98	100
Toplam	3.84	10.26	14.72	49.8	20.75	0.63	100
Pearson Chi <sup>2</sup>	3.39						
Prob.	0.0049						

Tablo 82

AB.1. Cinsiyetiniz - A.23. Araştırma ve geliştirme hizmetleri yeterlidir.							
AB.1. Cinsiyetiniz	A.23. Araştırma ve geliştirme hizmetleri yeterlidir.						Toplam
	Kesinlikle katılmıyorum	Katılmıyorum	Kararsızım	Katılıyorum	Kesinlikle katılıyorum	Fikrim yok	
Kadın	5.08	14.99	21.84	41.92	13.03	3.14	100
Erkek	6.75	15.98	20.36	36.28	17.29	3.35	100
Toplam	5.82	15.43	21.18	39.42	14.92	3.23	100
Pearson Chi <sup>2</sup>	2.1						
Prob.	0.0622						

Tablo 83

AB.1. Cinsiyetiniz - A.24. Toplumsal katkı hizmetleri yeterlidir.							
AB.1. Cinsiyetiniz	A.24. Toplumsal katkı hizmetleri yeterlidir.						Toplam
	Kesinlikle katılmıyorum	Katılmıyorum	Kararsızım	Katılıyorum	Kesinlikle katılıyorum	Fikrim yok	
Kadın	1.88	9.01	19.38	46.83	16.83	6.07	100
Erkek	3.73	10.68	23.32	37.57	17.79	6.91	100
Toplam	2.7	9.75	21.13	42.72	17.26	6.44	100
Pearson Chi <sup>2</sup>	3.48						
Prob.	0.0039						

Tablo 84

AB.1. Cinsiyetiniz - A.25. İdari hizmetler yeterlidir							
AB.1. Cinsiyetiniz	A.25. İdari hizmetler yeterlidir						Toplam
	Kesinlikle katılmıyorum	Katılmıyorum	Kararsızım	Katılıyorum	Kesinlikle katılıyorum	Fikrim yok	
Kadın	5.39	12.4	19.69	46.5	13.52	2.51	100
Erkek	5.65	16.7	16.74	39.89	18.11	2.91	100
Toplam	5.5	14.31	18.38	43.56	15.56	2.69	100
Pearson Chi <sup>2</sup>	3.24						
Prob.	0.0066						

Tablo 85

AB.1. Cinsiyetiniz - A.26. Uzaktan eğitim hizmetleri yeterlidir.							
AB.1. Cinsiyetiniz	A.26. Uzaktan eğitim hizmetleri yeterlidir.						Toplam
	Kesinlikle katılmıyorum	Katılmıyorum	Kararsızım	Katılıyorum	Kesinlikle katılıyorum	Fikrim yok	
Kadın	4.35	12.26	10.42	48.64	20.51	3.81	100
Erkek	5.09	10.23	12.2	44.34	25.56	2.59	100
Toplam	4.68	11.36	11.21	46.73	22.75	3.27	100
Pearson Chi <sup>2</sup>	2.12						
Prob.	0.0607						

Tablo 86

AB.1. Cinsiyetiniz - A.27. Uluslararasılaşma hizmetleri yeterlidir.							
AB.1. Cinsiyetiniz	A.27. Uluslararasılaşma hizmetleri yeterlidir.						Toplam
	Kesinlikle katılmıyorum	Katılmıyorum	Kararsızım	Katılıyorum	Kesinlikle katılıyorum	Fikrim yok	
Kadın	6.02	15.59	21.57	33.17	10.57	13.08	100
Erkek	5.96	17.36	23.56	29.43	13.46	10.22	100
Toplam	5.99	16.38	22.45	31.51	11.85	11.81	100
Pearson Chi <sup>2</sup>	1.79						
Prob.	0.1124						

Tablo 87

AB.1. Cinsiyetiniz - A.28. Sağlık hizmetleri yeterlidir.							
AB.1. Cinsiyetiniz	A.28. Sağlık hizmetleri yeterlidir.						Toplam
	Kesinlikle katılmıyorum	Katılmıyorum	Kararsızım	Katılıyorum	Kesinlikle katılıyorum	Fikrim yok	
Kadın	5.78	13.5	16.44	42.15	15.15	6.99	100
Erkek	10.9	15.6	14.48	37.1	16.76	5.15	100
Toplam	8.05	14.43	15.57	39.91	15.87	6.17	100
Pearson Chi <sup>2</sup>	4.25						
Prob.	0.0007						

Tablo 88

AB.1. Cinsiyetiniz - A.29. Temizlik hizmetleri yeterlidir.							
AB.1. Cinsiyetiniz	A.29. Temizlik hizmetleri yeterlidir.						Toplam
	Kesinlikle katılmıyorum	Katılmıyorum	Kararsızım	Katılıyorum	Kesinlikle katılıyorum	Fikrim yok	
Kadın	16.8	20.8	18.86	33.89	8.99	0.65	100
Erkek	11.51	20.13	16.04	35.98	14.74	1.59	100
Toplam	14.46	20.51	17.61	34.82	11.54	1.07	100
Pearson Chi <sup>2</sup>	4.8						
Prob.	0.0002						

Tablo 89

AB.1. Cinsiyetiniz - A.30. Yemekhane hizmetleri yeterlidir.							
AB.1. Cinsiyetiniz	A.30. Yemekhane hizmetleri yeterlidir.						Toplam
	Kesinlikle katılmıyorum	Katılmıyorum	Kararsızım	Katılıyorum	Kesinlikle katılıyorum	Fikrim yok	
Kadın	10.08	15.47	14.98	39.81	14.39	5.27	100
Erkek	11.47	12.15	13.93	42.78	17	2.66	100
Toplam	10.7	14	14.52	41.13	15.55	4.11	100
Pearson Chi <sup>2</sup>	2.82						
Prob.	0.0155						

Tablo 90

AB.1. Cinsiyetiniz - A.31. Kütüphane hizmetleri yeterlidir.							
AB.1. Cinsiyetiniz	A.31. Kütüphane hizmetleri yeterlidir.						Toplam
	Kesinlikle katılmıyorum	Katılmıyorum	Kararsızım	Katılıyorum	Kesinlikle katılıyorum	Fikrim yok	
Kadın	4.22	4.68	8.27	49.97	26.01	6.85	100
Erkek	3.51	4.36	7.25	46.55	35.15	3.17	100
Toplam	3.9	4.53	7.82	48.45	30.07	5.22	100
Pearson Chi <sup>2</sup>	4.75						
Prob.	0.0003						

Tablo 91

AB.1. Cinsiyetiniz - A.32. Güvenlik hizmetleri yeterlidir.							
AB.1. Cinsiyetiniz	A.32. Güvenlik hizmetleri yeterlidir.						Toplam
	Kesinlikle katılmıyorum	Katılmıyorum	Kararsızım	Katılıyorum	Kesinlikle katılıyorum	Fikrim yok	
Kadın	2.68	6.2	10.6	58.73	18.7	3.09	100
Erkek	3.99	8.21	8.97	48.66	27.04	3.14	100
Toplam	3.26	7.09	9.88	54.26	22.4	3.11	100
Pearson Chi <sup>2</sup>	4.98						
Prob.	0.0002						

Tablo 92

AB.1. Cinsiyetiniz - A.33. Girişimcilik ve yenilikçilik destek hizmetleri yeterlidir.							
AB.1. Cinsiyetiniz	A.33. Girişimcilik ve yenilikçilik destek hizmetleri yeterlidir.						Toplam
	Kesinlikle katılmıyorum	Katılmıyorum	Kararsızım	Katılıyorum	Kesinlikle katılıyorum	Fikrim yok	
Kadın	5.16	8.98	21.39	38.11	11.61	14.75	100
Erkek	5.29	11.36	22.12	33.63	16.44	11.16	100
Toplam	5.22	10.04	21.71	36.12	13.75	13.16	100
Pearson Chi <sup>2</sup>	3.06						
Prob.	0.0092						

Tablo 93

AB.1. Cinsiyetiniz - A.34. Uygulama ve araştırma merkezi faaliyetleri yeterlidir.							
AB.1. Cinsiyetiniz	A.34. Uygulama ve araştırma merkezi faaliyetleri yeterlidir.						
	Kesinlikle katılmıyorum	Katılmıyorum	Kararsızım	Katılıyorum	Kesinlikle katılıyorum	Fikrim yok	Toplam
Kadın	4.7	10.1	20.8	38.46	13.21	12.73	100
Erkek	7.69	12.82	18.52	33.19	15.53	12.24	100
Toplam	6.03	11.31	19.78	36.12	14.24	12.52	100
Pearson Chi <sup>2</sup>	2.85						
Prob.	0.0142						

Tablo 94

AB.1. Cinsiyetiniz - A.35. Sosyal, kültürel, sanatsal ve sportif hizmetler yeterlidir.							
AB.1. Cinsiyetiniz	A.35. Sosyal, kültürel, sanatsal ve sportif hizmetler yeterlidir.						
	Kesinlikle katılmıyorum	Katılmıyorum	Kararsızım	Katılıyorum	Kesinlikle katılıyorum	Fikrim yok	Toplam
Kadın	9.72	20.65	20.35	34.79	10.78	3.72	100
Erkek	11.37	18.87	18.56	30.88	16	4.32	100
Toplam	10.45	19.86	19.56	33.05	13.09	3.99	100
Pearson Chi <sup>2</sup>	2.62						
Prob.	0.0228						

Tablo 95

AB.1. Cinsiyetiniz - A.36. Bilgi işlem hizmetleri yeterlidir (internet, yazılım, donanım vb.).							
AB.1. Cinsiyetiniz	A.36. Bilgi işlem hizmetleri yeterlidir (internet, yazılım, donanım vb.).						
	Kesinlikle katılmıyorum	Katılmıyorum	Kararsızım	Katılıyorum	Kesinlikle katılıyorum	Fikrim yok	Toplam
Kadın	11.72	18.39	16.76	39.73	12.51	0.9	100
Erkek	8.69	16.03	15.4	38.1	20.38	1.39	100
Toplam	10.38	17.34	16.15	39	16	1.12	100
Pearson Chi <sup>2</sup>	4.18						
Prob.	0.0009						

Tablo 96

AB.1. Cinsiyetiniz - A.37. Bilgi yönetim sistemleri yeterlidir (ÖBS, KVYS, AVESİS vb.).							
AB.1. Cinsiyetiniz	A.37. Bilgi yönetim sistemleri yeterlidir (ÖBS, KVYS, AVESİS vb.).						
	Kesinlikle katılmıyorum	Katılmıyorum	Kararsızım	Katılıyorum	Kesinlikle katılıyorum	Fikrim yok	Toplam
Kadın	2.12	4.31	9.71	57.83	23.58	2.45	100
Erkek	3.44	5.76	10.6	50.25	27.68	2.27	100
Toplam	2.7	4.95	10.11	54.46	25.4	2.37	100
Pearson Chi <sup>2</sup>	2.23						
Prob.	0.0486						

Tablo 97

AB.1. Cinsiyetiniz - A.38. Kamuoyunu bilgilendirme hizmetleri (internet sayfası, sosyal medya vb. yoluyla) yeterlidir.							
AB.1. Cinsiyetiniz	A.38. Kamuoyunu bilgilendirme hizmetleri (internet sayfası, sosyal medya vb. yol						
	Kesinlikle katılmıyorum	Katılmıyorum	Kararsızım	Katılıyorum	Kesinlikle katılıyorum	Fikrim yok	Toplam
Kadın	1.5	3.93	10.69	55.55	24.6	3.73	100
Erkek	3.85	6.99	11.4	45.98	28.48	3.3	100
Toplam	2.54	5.29	11	51.31	26.32	3.54	100
Pearson Chi <sup>2</sup>	4.79						
Prob.	0.0002						

Tablo 98

AB.1. Cinsiyetiniz - A.39. Dezavantajlı gruplar ve özel gereksinimli bireylere yönelik hizmetler yeterlidir.							
AB.1. Cinsiyetiniz	A.39. Dezavantajlı gruplar ve özel gereksinimli bireylere yönelik hizmetler yete						
	Kesinlikle katılmıyorum	Katılmıyorum	Kararsızım	Katılıyorum	Kesinlikle katılıyorum	Fikrim yok	Toplam
Kadın	4.19	12.29	19.49	35.09	11.72	17.22	100
Erkek	4.89	9.85	19.42	32.64	16.07	17.13	100
Toplam	4.5	11.21	19.46	34	13.65	17.18	100
Pearson Chi <sup>2</sup>	1.8						
Prob.	0.1095						

Tablo 99

AB.1. Cinsiyetiniz - A.40. Çevre düzenlemesi ve peyzaj hizmetleri yeterlidir.							
AB.1. Cinsiyetiniz	A.40. Çevre düzenlemesi ve peyzaj hizmetleri yeterlidir.						Toplam
	Kesinlikle katılmıyorum	Katılmıyorum	Kararsızım	Katılıyorum	Kesinlikle katılıyorum	Fikrim yok	
Kadın	10.26	18.52	15.84	39.59	13.61	2.18	100
Erkek	8.82	16.03	15.03	40.31	18.1	1.72	100
<b>Toplam</b>	9.62	17.41	15.48	39.91	15.6	1.97	100
<b>Pearson Chi<sup>2</sup></b>	1.62						
<b>Prob.</b>	0.1498						

Tablo 100

AB.1. Cinsiyetiniz - A.41. Üniversitemden memnunum.							
AB.1. Cinsiyetiniz	A.41. Üniversitemden memnunum.						Toplam
	Kesinlikle katılmıyorum	Katılmıyorum	Kararsızım	Katılıyorum	Kesinlikle katılıyorum	Fikrim yok	
Kadın	3.24	6.36	16.64	45.88	27.41	0.48	100
Erkek	3.63	9.72	12.57	39.27	34.46	0.36	100
<b>Toplam</b>	3.41	7.85	14.83	42.95	30.54	0.42	100
<b>Pearson Chi<sup>2</sup></b>	4.04						
<b>Prob.</b>	0.0012						

## EK 3 ÜNVANA GÖRE ÜNİVERSİTE HAKKINDAKİ GÖRÜŞLER

Tablo 101

AB.3. Ünvanınız - A.1. Kendimi Üniversitemin bir parçası olarak görüyorum.							
AB.3. Ünvanınız	A.1. Kendimi Üniversitemin bir parçası olarak görüyorum.						
	Kesinlikle katılmıyorum	Katılmıyorum	Kararsızım	Katılıyorum	Kesinlikle katılıyorum	Fikrim yok	Toplam
Prof. Dr.	5.24	4.85	7.69	32.88	49.33	0	100
Doç. Dr.	2.6	2.6	5.02	29.82	59.95	0	100
Dr. Öğr. Üyesi	2.89	1.94	4.78	41.49	48.9	0	100
Öğr. Gör.	4.13	7.46	13.58	41.35	33.08	0.4	100
Arş. Gör.	5.78	12.23	12.61	49.4	19.98	0	100
Toplam	4.9	7.91	10.17	41.22	35.75	0.06	100
Pearson Chi <sup>2</sup>	13.14						
Prob.	0						

Tablo 102

AB.3. Ünvanınız - A.2. Kendimi Üniversitemde değerli hissediyorum.							
AB.3. Ünvanınız	A.2. Kendimi Üniversitemde değerli hissediyorum.						
	Kesinlikle katılmıyorum	Katılmıyorum	Kararsızım	Katılıyorum	Kesinlikle katılıyorum	Fikrim yok	Toplam
Prof. Dr.	6.82	8.84	10.65	35.1	38.37	0.21	100
Doç. Dr.	4.02	5.24	7.85	37.6	45.29	0	100
Dr. Öğr. Üyesi	4.18	4.83	15.09	42.98	32.91	0	100
Öğr. Gör.	14.89	14.13	19.73	32.63	18.22	0.4	100
Arş. Gör.	10.29	19.36	18.27	37.22	14.86	0	100
Toplam	9.02	13.41	15.15	36.33	25.97	0.12	100
Pearson Chi <sup>2</sup>	12.79						
Prob.	0						



Tablo 103

AB.3. Ünvanınız - A.3. Üniversiteme değer katmak için yeterli çabayı gösterdiğime inanıyorum.							
AB.3. Ünvanınız	A.3. Üniversiteme değer katmak için yeterli çabayı gösterdiğime inanıyorum.						Toplam
	Kesinlikle katılmıyorum	Katılmıyorum	Kararsızım	Katılıyorum	Kesinlikle katılıyorum		
Prof. Dr.	4.39	1.36	2.01	27.78	64.46	100	
Doç. Dr.	1	0	2.98	33.27	62.75	100	
Dr. Öğr. Üyesi	0	0.65	1.59	42.73	55.03	100	
Öğr. Gör.	0.98	1.74	3.15	33.46	60.67	100	
Arş. Gör.	0.76	4.11	4.25	47.09	43.8	100	
<b>Toplam</b>	1.78	2.38	3.18	38.09	54.57	100	
<b>Pearson Chi<sup>2</sup></b>	9.75						
<b>Prob.</b>	0						

Tablo 104

AB.3. Ünvanınız - A.4. Üniversitem saygın bir konumdadır.							
AB.3. Ünvanınız	A.4. Üniversitem saygın bir konumdadır.						Toplam
	Kesinlikle katılmıyorum	Katılmıyorum	Kararsızım	Katılıyorum	Kesinlikle katılıyorum	Fikrim yok	
Prof. Dr.	3.55	5.05	8.09	42.55	40.77	0	100
Doç. Dr.	0.41	2.83	7	29.16	60.2	0.41	100
Dr. Öğr. Üyesi	0.95	0.95	5.13	42.38	50.6	0	100
Öğr. Gör.	2.72	4.68	11.96	38.96	41.68	0	100
Arş. Gör.	1.3	4.23	10.25	54.31	29.16	0.76	100
<b>Toplam</b>	2.02	4.19	9.28	45.57	38.59	0.36	100
<b>Pearson Chi<sup>2</sup></b>	6.62						
<b>Prob.</b>	0						

Tablo 105

AB.3. Ünvanınız - A.5. Üniversitem iyi yönetilmektedir.							
AB.3. Ünvanınız	A.5. Üniversitem iyi yönetilmektedir.						Toplam
	Kesinlikle katılmıyorum	Katılmıyorum	Kararsızım	Katılıyorum	Kesinlikle katılıyorum	Fikrim yok	
Prof. Dr.	3.45	6.08	11.26	37.86	40.6	0.74	100
Doç. Dr.	2.2	3.23	7.63	35.12	51.41	0.41	100
Dr. Öğr. Üyesi	0.95	1.3	7.02	48.46	41.63	0.65	100
Öğr. Gör.	3.3	9.02	15.17	37.8	31.19	3.52	100
Arş. Gör.	3.73	5.1	15.02	47.23	24.17	4.75	100
<b>Toplam</b>	<b>3.27</b>	<b>5.54</b>	<b>12.79</b>	<b>42.11</b>	<b>33.51</b>	<b>2.78</b>	<b>100</b>
<b>Pearson Chi<sup>2</sup></b>	<b>7.14</b>						
<b>Prob.</b>	<b>0</b>						

Tablo 106

AB.3. Ünvanınız - A.6. Personel, öğrenciler ve mezunlara yönelik kurumsal aidiyet duygusunu güçlend							
AB.3. Ünvanınız	A.6. Personel, öğrenciler ve mezunlara yönelik kurumsal aidiyet duygusunu güçlen						Toplam
	Kesinlikle katılmıyorum	Katılmıyorum	Kararsızım	Katılıyorum	Kesinlikle katılıyorum	Fikrim yok	
Prof. Dr.	5.65	16.21	21.47	35.16	19.6	1.91	100
Doç. Dr.	2.83	16.45	16.1	37.69	23.73	3.2	100
Dr. Öğr. Üyesi	0.95	14.09	27.29	39.09	17.93	0.65	100
Öğr. Gör.	9.39	23.36	25.93	22.63	15.32	3.37	100
Arş. Gör.	10.03	21.72	21.78	32.15	12.28	2.03	100
<b>Toplam</b>	<b>7.47</b>	<b>19.46</b>	<b>22.07</b>	<b>32.54</b>	<b>16.23</b>	<b>2.23</b>	<b>100</b>
<b>Pearson Chi<sup>2</sup></b>	<b>4.44</b>						
<b>Prob.</b>	<b>0</b>						

Tablo 107

AB.3. Ünvanınız - A.7. Kalite iyileştirme çalışmaları etkin biçimde yürütülmektedir.							
AB.3. Ünvanınız	A.7. Kalite iyileştirme çalışmaları etkin biçimde yürütülmektedir.						
	Kesinlikle katılmıyorum	Katılmıyorum	Kararsızım	Katılıyorum	Kesinlikle katılıyorum	Fikrim yok	Toplam
Prof. Dr.	3.98	5.13	11.44	43.01	35.39	1.05	100
Doç. Dr.	4.21	3.61	7.63	42.53	39.43	2.6	100
Dr. Öğr. Üyesi	0.95	3.83	7.02	53.83	33.72	0.65	100
Öğr. Gör.	3.88	6.27	15.14	37.4	33.39	3.91	100
Arş. Gör.	5.27	7.56	14.9	45.04	23.65	3.59	100
Toplam	4.34	6.08	12.78	43.62	30.51	2.66	100
Pearson Chi <sup>2</sup>	3.78						
Prob.	0						

Tablo 108

AB.3. Ünvanınız - A.8. İyileştirme çalışmalarında paydaşların görüşleri alınmaktadır.							
AB.3. Ünvanınız	A.8. İyileştirme çalışmalarında paydaşların görüşleri alınmaktadır. (Üniversitem						
	Kesinlikle katılmıyorum	Katılmıyorum	Kararsızım	Katılıyorum	Kesinlikle katılıyorum	Fikrim yok	Toplam
Prof. Dr.	4.29	6.8	11.36	42.6	31.68	3.27	100
Doç. Dr.	3.8	3.8	10.45	38.13	37.79	6.03	100
Dr. Öğr. Üyesi	1.59	2.89	9.86	50.95	32.12	2.59	100
Öğr. Gör.	4.49	10.79	16.91	39.3	23.79	4.71	100
Arş. Gör.	3.21	9.25	17.15	44.94	20.04	5.41	100
Toplam	3.66	7.88	14.41	43.13	26.31	4.61	100
Pearson Chi <sup>2</sup>	4.04						
Prob.	0						

Tablo 109

AB.3. Ünvanınız - A.9. Yürütülen iyileştirme çalışmaları hakkında yeterli bilgilendirme yapılmaktadır							
AB.3. Ünvanınız	A.9. Yürütülen iyileştirme çalışmaları hakkında yeterli bilgilendirme yapılmakta						
	Kesinlikle katılmıyorum	Katılmıyorum	Kararsızım	Katılıyorum	Kesinlikle katılıyorum	Fikrim yok	Toplam
Prof. Dr.	3.76	6.72	13.54	45.54	29.9	0.53	100
Doç. Dr.	2.79	3.8	11.27	44.35	35.78	2.01	100
Dr. Öğr. Üyesi	1.59	2.24	9.91	46.81	35.61	3.83	100
Öğr. Gör.	2.54	11.56	14.34	45.23	23.4	2.94	100
Arş. Gör.	3.59	14.52	16.59	44.64	18.09	2.57	100
<b>Toplam</b>	<b>3.28</b>	<b>10.13</b>	<b>14.49</b>	<b>45.08</b>	<b>24.95</b>	<b>2.08</b>	<b>100</b>
<b>Pearson Chi<sup>2</sup></b>	<b>5.26</b>						
<b>Prob.</b>	<b>0</b>						

Tablo 110

AB.3. Ünvanınız - A.10. Akademik yükseltme ve atanma ölçütleri objektiftir.							
AB.3. Ünvanınız	A.10. Akademik yükseltme ve atanma ölçütleri objektiftir.						
	Kesinlikle katılmıyorum	Katılmıyorum	Kararsızım	Katılıyorum	Kesinlikle katılıyorum	Fikrim yok	Toplam
Prof. Dr.	5.44	8.28	10.54	42.68	31.89	1.17	100
Doç. Dr.	12.24	6.43	12.9	38.1	29.91	0.41	100
Dr. Öğr. Üyesi	7.32	8.02	15.39	46.52	22.76	0	100
Öğr. Gör.	8.41	7.83	17.71	29.33	18.44	18.29	100
Arş. Gör.	6.64	10.25	19.13	39.15	12.96	11.87	100
<b>Toplam</b>	<b>7.17</b>	<b>8.83</b>	<b>15.7</b>	<b>39.01</b>	<b>21.29</b>	<b>8.01</b>	<b>100</b>
<b>Pearson Chi<sup>2</sup></b>	<b>12.42</b>						
<b>Prob.</b>	<b>0</b>						

Tablo 111

AB.3. Ünvanınız - A.11. Üniversitemde idari görevlendirmeler objektiftir.							
AB.3. Ünvanınız	A.11. Üniversitemde idari görevlendirmeler objektiftir.						Toplam
	Kesinlikle katılmıyorum	Katılmıyorum	Kararsızım	Katılıyorum	Kesinlikle katılıyorum	Fikrim yok	
Prof. Dr.	8.07	11.34	22.13	33.21	18.82	6.43	100
Doç. Dr.	6.18	8.04	12.05	38.8	28.28	6.66	100
Dr. Öğr. Üyesi	4.13	4.48	24.4	34.96	23	9.02	100
Öğr. Gör.	11.16	12.17	18.07	28.35	17.43	12.82	100
Arş. Gör.	5.38	12.96	17.11	37.93	12.7	13.9	100
<b>Toplam</b>	6.99	11.4	18.57	35.12	17.26	10.66	100
<b>Pearson Chi<sup>2</sup></b>	5.07						
<b>Prob.</b>	0						

Tablo 112

AB.3. Ünvanınız - A.12. Eğitimcilerin eğitimi ve mesleki gelişim etkinlikleri yeterlidir.							
AB.3. Ünvanınız	A.12. Eğitimcilerin eğitimi ve mesleki gelişim etkinlikleri yeterlidir.						Toplam
	Kesinlikle katılmıyorum	Katılmıyorum	Kararsızım	Katılıyorum	Kesinlikle katılıyorum	Fikrim yok	
Prof. Dr.	2.93	8.14	9.76	48.74	27.59	2.84	100
Doç. Dr.	2.2	5.43	9.23	50.03	30.73	2.38	100
Dr. Öğr. Üyesi	1.59	2.89	11.55	57.32	23.76	2.89	100
Öğr. Gör.	3.12	10.21	18.69	44.62	21.19	2.17	100
Arş. Gör.	3.85	7.96	17.49	49.54	17.59	3.57	100
<b>Toplam</b>	3.19	7.79	14.35	49.1	22.57	3	100
<b>Pearson Chi<sup>2</sup></b>	3.39						
<b>Prob.</b>	0						

Tablo 113

AB.3. Ünvanınız - A.13. Akademik personel, karar alma süreçlerine dahil edilmektedir.							
AB.3. Ünvanınız	A.13. Akademik personel, karar alma süreçlerine dahil edilmektedir.						
	Kesinlikle katılmıyorum	Katılmıyorum	Kararsızım	Katılıyorum	Kesinlikle katılıyorum	Fikrim yok	Toplam
Prof. Dr.	6.8	14.2	16.85	42.02	18.97	1.15	100
Doç. Dr.	4.61	11.61	12.27	43.19	25.49	2.83	100
Dr. Öğr. Üyesi	2.24	4.83	21.17	54.73	15.09	1.94	100
Öğr. Gör.	10.58	21.22	19.66	31.44	14.53	2.57	100
Arş. Gör.	7.34	14.28	18.89	39.53	13.2	6.76	100
Toplam	7.1	14.46	17.91	40.29	16.33	3.91	100
Pearson Chi <sup>2</sup>	5.7						
Prob.	0						

Tablo 114

AB.3. Ünvanınız - A.14. Akademik personel ile üniversite yönetimi arasında iyi bir iş birliği vardı							
AB.3. Ünvanınız	A.14. Akademik personel ile üniversite yönetimi arasında iyi bir iş birliği vard						
	Kesinlikle katılmıyorum	Katılmıyorum	Kararsızım	Katılıyorum	Kesinlikle katılıyorum	Fikrim yok	Toplam
Prof. Dr.	5.77	9.24	13.6	40.48	29.23	1.69	100
Doç. Dr.	2.2	6.21	10.45	40.21	38.51	2.42	100
Dr. Öğr. Üyesi	2.24	1.3	15.04	53.89	25.3	2.24	100
Öğr. Gör.	7.83	15.47	19.91	33.64	20	3.15	100
Arş. Gör.	3.99	13.86	19.41	38.26	19.5	4.98	100
Toplam	4.77	11.31	16.72	39.31	24.51	3.38	100
Pearson Chi <sup>2</sup>	6.2						
Prob.	0						

Tablo 115

AB.3. Ünvanınız - A.15. Akademik personel arasında iyi bir iş birliği vardır.							
AB.3. Ünvanınız	A.15. Akademik personel arasında iyi bir iş birliği vardır.						Toplam
	Kesinlikle katılmıyorum	Katılmıyorum	Kararsızım	Katılıyorum	Kesinlikle katılıyorum	Fikrim yok	
Prof. Dr.	4.52	12.3	22.31	41.76	18.06	1.05	100
Doç. Dr.	3.42	11.42	24.89	36.75	22.1	1.41	100
Dr. Öğr. Üyesi	3.83	8.37	26.94	47.46	13.39	0	100
Öğr. Gör.	6.27	15.32	21.41	37.55	18.07	1.38	100
Arş. Gör.	3.85	17.33	21.74	37.48	17.43	2.17	100
<b>Toplam</b>	4.35	14.52	22.47	39.2	17.93	1.54	100
<b>Pearson Chi<sup>2</sup></b>	1.66						
<b>Prob.</b>	0.0439						

Tablo 116

AB.3. Ünvanınız - A.16. Akademik personel ile idari personel arasında iyi bir iş birliği vardır.							
AB.3. Ünvanınız	A.16. Akademik personel ile idari personel arasında iyi bir iş birliği vardır.						Toplam
	Kesinlikle katılmıyorum	Katılmıyorum	Kararsızım	Katılıyorum	Kesinlikle katılıyorum	Fikrim yok	
Prof. Dr.	2.93	8.32	14.76	50.98	21.65	1.36	100
Doç. Dr.	1	5.43	11.83	52.6	26.52	2.6	100
Dr. Öğr. Üyesi	0.95	9.26	20.17	50.1	19.52	0	100
Öğr. Gör.	5.47	13.15	17.92	39.48	22.02	1.96	100
Arş. Gör.	5.66	13.74	17.75	44.04	15.23	3.57	100
<b>Toplam</b>	4.13	11.06	16.5	46.5	19.39	2.41	100
<b>Pearson Chi<sup>2</sup></b>	4.2						
<b>Prob.</b>	0						

Tablo 117

AB.3. Ünvanınız - A.17. Ofis vb. çalışma ortamları için gereklerini karşılayacak niteliktedir.							
AB.3. Ünvanınız	A.17. Ofis vb. çalışma ortamları için gereklerini karşılayacak niteliktedir.						
	Kesinlikle katılmıyorum	Katılmıyorum	Kararsızım	Katılıyorum	Kesinlikle katılıyorum	Fikrim yok	Toplam
Prof. Dr.	8.73	18.23	14.65	38.22	19.95	0.21	100
Doç. Dr.	8.41	14.06	11.08	41.59	24.26	0.6	100
Dr. Öğr. Üyesi	9.73	15.54	19.35	41.9	12.53	0.95	100
Öğr. Gör.	22.57	19.45	15.2	31.07	11.13	0.58	100
Arş. Gör.	28.7	26.61	13.9	22.85	7.94	0	100
<b>Toplam</b>	19.11	21.32	14.34	31.32	13.64	0.26	100
<b>Pearson Chi<sup>2</sup></b>	10.48						
<b>Prob.</b>	0						

Tablo 118

AB.3. Ünvanınız - A.18. İş yükü dağılımı dengelidir.							
AB.3. Ünvanınız	A.18. İş yükü dağılımı dengelidir.						
	Kesinlikle katılmıyorum	Katılmıyorum	Kararsızım	Katılıyorum	Kesinlikle katılıyorum	Fikrim yok	Toplam
Prof. Dr.	7.27	16.64	18.53	43.58	12.72	1.27	100
Doç. Dr.	6.43	13.65	12.68	43.34	21.47	2.42	100
Dr. Öğr. Üyesi	8.96	12.85	24.7	42.88	9.31	1.3	100
Öğr. Gör.	16.3	23.51	19.55	30.21	9.63	0.8	100
Arş. Gör.	11.69	20.2	18.71	39.55	8.57	1.28	100
<b>Toplam</b>	10.46	18.62	18.54	39.86	11.21	1.32	100
<b>Pearson Chi<sup>2</sup></b>	4.23						
<b>Prob.</b>	0						



Tablo 119

AB.3. Ünvanınız - A.19. Bir işi gerçekleştirmeye yönelik gösterilen çabalar takdir görmektedir.							
AB.3. Ünvanınız	A.19. Bir işi gerçekleştirmeye yönelik gösterilen çabalar takdir görmektedir.						
	Kesinlikle katılmıyorum	Katılmıyorum	Kararsızım	Katılıyorum	Kesinlikle katılıyorum	Fikrim yok	Toplam
Prof. Dr.	7.46	10.6	16.93	41.72	22.32	0.95	100
Doç. Dr.	4.61	8.04	13.47	40.4	30.48	3.01	100
Dr. Öğr. Üyesi	3.83	11.26	18.28	48.35	18.28	0	100
Öğr. Gör.	13.94	15.84	23.43	33.28	12.14	1.38	100
Arş. Gör.	9.02	19.41	17.87	39.85	13.1	0.76	100
Toplam	8.57	14.82	18.02	39.96	17.55	1.08	100
Pearson Chi <sup>2</sup>	5.96						
Prob.	0						

Tablo 120

AB.3. Ünvanınız - A.20. Üniversitemde eğitim ve öğretim faaliyetlerine yönelik teşvik ve ödüllendir							
AB.3. Ünvanınız	A.20. Üniversitemde eğitim ve öğretim faaliyetlerine yönelik teşvik ve ödüllendi						
	Kesinlikle katılmıyorum	Katılmıyorum	Kararsızım	Katılıyorum	Kesinlikle katılıyorum	Fikrim yok	Toplam
Prof. Dr.	8.94	18.31	24.02	31.66	15.68	1.38	100
Doç. Dr.	7.22	13.47	18.45	38.98	19.68	2.2	100
Dr. Öğr. Üyesi	3.83	19.92	23.3	35.31	14.74	2.89	100
Öğr. Gör.	11.16	15.69	20.06	30.67	12.35	10.06	100
Arş. Gör.	10.17	21.96	19.97	34.02	7.98	5.9	100
Toplam	9.31	19.05	21.15	33.44	12.33	4.72	100
Pearson Chi <sup>2</sup>	4.92						
Prob.	0						

Tablo 121

AB.3. Ünvanınız - A.21. Üniversitemde araştırma ve geliştirme faaliyetlerine yönelik teşvik ve ödül							
AB.3. Ünvanınız	A.21. Üniversitemde araştırma ve geliştirme faaliyetlerine yönelik teşvik ve ödü						
	Kesinlikle katılmıyorum	Katılmıyorum	Kararsızım	Katılıyorum	Kesinlikle katılıyorum	Fikrim yok	Toplam
Prof. Dr.	7.36	17.05	23.15	35.61	15.67	1.17	100
Doç. Dr.	6.62	13.43	16.07	41.74	18.93	3.2	100
Dr. Öğr. Üyesi	4.48	12.55	22.36	39.44	17.63	3.54	100
Öğr. Gör.	10.36	12.14	19.45	33.43	12.17	12.45	100
Arş. Gör.	9.51	21.84	20.3	33.57	8.1	6.68	100
Toplam	8.46	17.69	20.66	35.28	12.44	5.47	100
Pearson Chi <sup>2</sup>	6.13						
Prob.	0						

Tablo 122

AB.3. Ünvanınız - A.22. Eğitim ve öğretim hizmetleri yeterlidir.							
AB.3. Ünvanınız	A.22. Eğitim ve öğretim hizmetleri yeterlidir.						
	Kesinlikle katılmıyorum	Katılmıyorum	Kararsızım	Katılıyorum	Kesinlikle katılıyorum	Fikrim yok	Toplam
Prof. Dr.	3.88	6.08	13.89	50.9	25.25	0	100
Doç. Dr.	3.01	7.81	7.25	48.18	32.14	1.6	100
Dr. Öğr. Üyesi	1.59	2.89	13.5	58.61	22.76	0.65	100
Öğr. Gör.	5.47	11.59	14.01	51.07	17.06	0.8	100
Arş. Gör.	3.75	14.2	17.49	47.75	16.05	0.76	100
Toplam	3.84	10.26	14.72	49.8	20.75	0.63	100
Pearson Chi <sup>2</sup>	4.73						
Prob.	0						

Tablo 123

AB.3. Ünvanınız - A.23. Araştırma ve geliştirme hizmetleri yeterlidir.							
AB.3. Ünvanınız	A.23. Araştırma ve geliştirme hizmetleri yeterlidir.						Toplam
	Kesinlikle katılmıyorum	Katılmıyorum	Kararsızım	Katılıyorum	Kesinlikle katılıyorum	Fikrim yok	
Prof. Dr.	5.88	12.92	21.59	40.79	18.39	0.43	100
Doç. Dr.	4.61	10.26	14.66	45.57	20.9	3.98	100
Dr. Öğr. Üyesi	1.89	11.55	23.35	43.33	18.58	1.3	100
Öğr. Gör.	5.66	8.23	24.16	42.11	13.15	6.7	100
Arş. Gör.	6.68	21.44	21.1	35.52	11.29	3.97	100
<b>Toplam</b>	5.82	15.43	21.18	39.42	14.92	3.23	100
<b>Pearson Chi<sup>2</sup></b>	5.62						
<b>Prob.</b>	0						

Tablo 124

AB.3. Ünvanınız - A.24. Toplumsal katkı hizmetleri yeterlidir.							
AB.3. Ünvanınız	A.24. Toplumsal katkı hizmetleri yeterlidir.						Toplam
	Kesinlikle katılmıyorum	Katılmıyorum	Kararsızım	Katılıyorum	Kesinlikle katılıyorum	Fikrim yok	
Prof. Dr.	2.83	9.47	21.45	42.66	18.54	5.05	100
Doç. Dr.	3.42	6.4	14.69	44.69	23.35	7.44	100
Dr. Öğr. Üyesi	0.95	5.48	19.17	48.86	20.76	4.78	100
Öğr. Gör.	2.72	8.84	15.07	46.42	21.07	5.87	100
Arş. Gör.	2.69	11.67	24.89	40.09	13.08	7.58	100
<b>Toplam</b>	2.7	9.75	21.13	42.72	17.26	6.44	100
<b>Pearson Chi<sup>2</sup></b>	2.79						
<b>Prob.</b>	0.0001						

Tablo 125

AB.3. Ünvanınız - A.25. İdari hizmetler yeterlidir							
AB.3. Ünvanınız	A.25. İdari hizmetler yeterlidir						Toplam
	Kesinlikle katılmıyorum	Katılmıyorum	Kararsızım	Katılıyorum	Kesinlikle katılıyorum	Fikrim yok	
Prof. Dr.	4.62	12.94	17.82	47.56	16.11	0.95	100
Doç. Dr.	3.8	9.6	10.89	47.58	26.52	1.6	100
Dr. Öğr. Üyesi	2.54	9.31	16.68	48.7	20.52	2.24	100
Öğr. Gör.	6.85	17.25	18.69	42.48	12.57	2.17	100
Arş. Gör.	6.44	16.01	20.68	39.6	12.92	4.35	100
<b>Toplam</b>	5.5	14.31	18.38	43.56	15.56	2.69	100
<b>Pearson Chi<sup>2</sup></b>	4.03						
<b>Prob.</b>	0						

Tablo 126

AB.3. Ünvanınız - A.26. Uzaktan eğitim hizmetleri yeterlidir.							
AB.3. Ünvanınız	A.26. Uzaktan eğitim hizmetleri yeterlidir.						Toplam
	Kesinlikle katılmıyorum	Katılmıyorum	Kararsızım	Katılıyorum	Kesinlikle katılıyorum	Fikrim yok	
Prof. Dr.	4.19	6.64	10.49	49.93	28.44	0.31	100
Doç. Dr.	3.01	6.06	9.42	47.58	32.52	1.41	100
Dr. Öğr. Üyesi	0.95	5.48	11.85	48.7	31.42	1.59	100
Öğr. Gör.	9.42	14.77	11.84	43.03	20.55	0.4	100
Arş. Gör.	4.25	15.4	11.81	45.44	16.17	6.94	100
<b>Toplam</b>	4.68	11.36	11.21	46.73	22.75	3.27	100
<b>Pearson Chi<sup>2</sup></b>	9.25						
<b>Prob.</b>	0						

Tablo 127

AB.3. Ünvanınız - A.27. Uluslararasılaşma hizmetleri yeterlidir.							
AB.3. Ünvanınız	A.27. Uluslararasılaşma hizmetleri yeterlidir.						Toplam
	Kesinlikle katılmıyorum	Katılmıyorum	Kararsızım	Katılıyorum	Kesinlikle katılıyorum	Fikrim yok	
Prof. Dr.	5.36	17.75	26.11	33.7	12.21	4.87	100
Doç. Dr.	4.24	13.06	20.46	31.73	19.27	11.24	100
Dr. Öğr. Üyesi	1.59	11.9	31.72	31.42	17.28	6.08	100
Öğr. Gör.	7.46	12.9	17.89	34.8	11.38	15.57	100
Arş. Gör.	6.94	18.13	20.8	28.84	9.23	16.05	100
<b>Toplam</b>	5.99	16.38	22.45	31.51	11.85	11.81	100
<b>Pearson Chi<sup>2</sup></b>	5.14						
<b>Prob.</b>	0						

Tablo 128

AB.3. Ünvanınız - A.28. Sağlık hizmetleri yeterlidir.							
AB.3. Ünvanınız	A.28. Sağlık hizmetleri yeterlidir.						Toplam
	Kesinlikle katılmıyorum	Katılmıyorum	Kararsızım	Katılıyorum	Kesinlikle katılıyorum	Fikrim yok	
Prof. Dr.	9.53	17.26	16.95	39.6	16.65	0	100
Doç. Dr.	10.39	12.65	14.69	35.75	21.09	5.43	100
Dr. Öğr. Üyesi	4.48	14.04	17.38	36.5	20.52	7.07	100
Öğr. Gör.	11.53	15.29	16.15	29.94	13.91	13.18	100
Arş. Gör.	5.78	12.72	14.4	45.13	14.12	7.84	100
<b>Toplam</b>	8.05	14.43	15.57	39.91	15.87	6.17	100
<b>Pearson Chi<sup>2</sup></b>	5.75						
<b>Prob.</b>	0						

Tablo 129

AB.3. Ünvanınız - A.29. Temizlik hizmetleri yeterlidir.							
AB.3. Ünvanınız	A.29. Temizlik hizmetleri yeterlidir.						Toplam
	Kesinlikle katılmıyorum	Katılmıyorum	Kararsızım	Katılıyorum	Kesinlikle katılıyorum	Fikrim yok	
Prof. Dr.	6.84	19.89	18.53	40.34	14.4	0	100
Doç. Dr.	9.86	16.1	14.81	40.74	17.48	1	100
Dr. Öğr. Üyesi	11.31	21.17	20.82	30.43	15.63	0.65	100
Öğr. Gör.	21.29	20.21	18.9	27.28	9.97	2.35	100
Arş. Gör.	18.65	21.98	16.76	33.03	8.2	1.4	100
<b>Toplam</b>	14.46	20.51	17.61	34.82	11.54	1.07	100
<b>Pearson Chi<sup>2</sup></b>	5.26						
<b>Prob.</b>	0						

Tablo 130

AB.3. Ünvanınız - A.30. Yemekhane hizmetleri yeterlidir.							
AB.3. Ünvanınız	A.30. Yemekhane hizmetleri yeterlidir.						Toplam
	Kesinlikle katılmıyorum	Katılmıyorum	Kararsızım	Katılıyorum	Kesinlikle katılıyorum	Fikrim yok	
Prof. Dr.	7.07	9.82	15.58	43.32	18.28	5.94	100
Doç. Dr.	5.59	12.53	10.67	45.88	21.69	3.64	100
Dr. Öğr. Üyesi	4.83	14.15	12.45	41.33	20.47	6.77	100
Öğr. Gör.	11.59	17.71	15.54	36.54	15.07	3.55	100
Arş. Gör.	14.86	15.8	14.66	40.13	11.73	2.83	100
<b>Toplam</b>	10.7	14	14.52	41.13	15.55	4.11	100
<b>Pearson Chi<sup>2</sup></b>	4.31						
<b>Prob.</b>	0						

Tablo 131

AB.3. Ünvanınız - A.31. Kütüphane hizmetleri yeterlidir.							
AB.3. Ünvanınız	A.31. Kütüphane hizmetleri yeterlidir.						Toplam
	Kesinlikle katılmıyorum	Katılmıyorum	Kararsızım	Katılıyorum	Kesinlikle katılıyorum	Fikrim yok	
Prof. Dr.	2.73	0.84	5.59	51.62	36.87	2.35	100
Doç. Dr.	2.79	1.22	6.03	45.42	42.12	2.42	100
Dr. Öğr. Üyesi	0.95	3.54	7.97	47.81	37.8	1.94	100
Öğr. Gör.	4.49	8.44	9.78	40.19	29.6	7.49	100
Arş. Gör.	5.17	6.54	9.02	50.1	21.72	7.46	100
<b>Toplam</b>	3.9	4.53	7.82	48.45	30.07	5.22	100
<b>Pearson Chi<sup>2</sup></b>	7.45						
<b>Prob.</b>	0						

Tablo 132

AB.3. Ünvanınız - A.32. Güvenlik hizmetleri yeterlidir.							
AB.3. Ünvanınız	A.32. Güvenlik hizmetleri yeterlidir.						Toplam
	Kesinlikle katılmıyorum	Katılmıyorum	Kararsızım	Katılıyorum	Kesinlikle katılıyorum	Fikrim yok	
Prof. Dr.	3.98	6.51	9.57	56.16	21.57	2.22	100
Doç. Dr.	1.6	6.21	10.42	44.67	35.09	2.01	100
Dr. Öğr. Üyesi	2.89	7.37	10.85	55.13	18.92	4.83	100
Öğr. Gör.	3.33	3.7	10.68	56.61	22.54	3.15	100
Arş. Gör.	3.21	8.85	9.53	54.33	20.36	3.71	100
<b>Toplam</b>	3.26	7.09	9.88	54.26	22.4	3.11	100
<b>Pearson Chi<sup>2</sup></b>	2.1						
<b>Prob.</b>	0.0046						

Tablo 133

AB.3. Ünvanınız - A.33. Girişimcilik ve yenilikçilik destek hizmetleri yeterlidir.							
AB.3. Ünvanınız	A.33. Girişimcilik ve yenilikçilik destek hizmetleri yeterlidir.						
	Kesinlikle katılmıyorum	Katılmıyorum	Kararsızım	Katılıyorum	Kesinlikle katılıyorum	Fikrim yok	Toplam
Prof. Dr.	5.47	8.63	22.08	41.16	15.76	6.89	100
Doç. Dr.	4.21	5.84	20.46	35.91	21.53	12.05	100
Dr. Öğr. Üyesi	2.24	7.32	17.98	42.28	18.28	11.9	100
Öğr. Gör.	4.31	10.55	20.43	32.08	13.52	19.12	100
Arş. Gör.	6.04	12.18	22.76	33.37	9.99	15.66	100
Toplam	5.22	10.04	21.71	36.12	13.75	13.16	100
Pearson Chi <sup>2</sup>	4.16						
Prob.	0						

Tablo 134

AB.3. Ünvanınız - A.34. Uygulama ve araştırma merkezi faaliyetleri yeterlidir.							
AB.3. Ünvanınız	A.34. Uygulama ve araştırma merkezi faaliyetleri yeterlidir.						
	Kesinlikle katılmıyorum	Katılmıyorum	Kararsızım	Katılıyorum	Kesinlikle katılıyorum	Fikrim yok	Toplam
Prof. Dr.	6.9	11.92	20.73	37.71	16.19	6.54	100
Doç. Dr.	4.8	6.03	17.45	38.54	20.75	12.43	100
Dr. Öğr. Üyesi	3.83	4.78	18.33	49.3	14.74	9.02	100
Öğr. Gör.	6.05	7.83	20	29.33	15.69	21.1	100
Arş. Gör.	6.04	14.34	19.85	35.02	10.79	13.96	100
Toplam	6.03	11.31	19.78	36.12	14.24	12.52	100
Pearson Chi <sup>2</sup>	4.8						
Prob.	0						



Tablo 135

AB.3. Ünvanınız - A.35. Sosyal, kültürel, sanatsal ve sportif hizmetler yeterlidir.							
AB.3. Ünvanınız	A.35. Sosyal, kültürel, sanatsal ve sportif hizmetler yeterlidir.						Toplam
	Kesinlikle katılmıyorum	Katılmıyorum	Kararsızım	Katılıyorum	Kesinlikle katılıyorum	Fikrim yok	
Prof. Dr.	7.23	15.82	22.29	36.99	14.38	3.29	100
Doç. Dr.	5.62	13.65	17.07	35.12	22.32	6.21	100
Dr. Öğr. Üyesi	4.48	14.15	28.19	31.72	16.98	4.48	100
Öğr. Gör.	12.07	22.63	16.94	28.75	14.49	5.11	100
Arş. Gör.	14.02	23.87	18.03	31.65	8.97	3.45	100
<b>Toplam</b>	10.45	19.86	19.56	33.05	13.09	3.99	100
<b>Pearson Chi<sup>2</sup></b>	4.91						
<b>Prob.</b>	0						

Tablo 136

AB.3. Ünvanınız - A.36. Bilgi işlem hizmetleri yeterlidir (internet, yazılım, donanım vb.).							
AB.3. Ünvanınız	A.36. Bilgi işlem hizmetleri yeterlidir (internet, yazılım, donanım vb.).						Toplam
	Kesinlikle katılmıyorum	Katılmıyorum	Kararsızım	Katılıyorum	Kesinlikle katılıyorum	Fikrim yok	
Prof. Dr.	5.47	13.4	16.32	42.96	21.63	0.21	100
Doç. Dr.	6.21	13.72	8.07	46.92	24.48	0.6	100
Dr. Öğr. Üyesi	4.18	16.39	15.63	40.79	23	0	100
Öğr. Gör.	17.13	17.49	16.33	34.95	12.72	1.38	100
Arş. Gör.	13.12	20.92	17.99	35.66	10.39	1.91	100
<b>Toplam</b>	10.38	17.34	16.15	39	16	1.12	100
<b>Pearson Chi<sup>2</sup></b>	7.26						
<b>Prob.</b>	0						

Tablo 137

AB.3. Ünvanınız - A.37. Bilgi yönetim sistemleri yeterlidir (ÖBS, KVYS, AVESİS vb.).							
AB.3. Ünvanınız	A.37. Bilgi yönetim sistemleri yeterlidir (ÖBS, KVYS, AVESİS vb.).						
	Kesinlikle katılmıyorum	Katılmıyorum	Kararsızım	Katılıyorum	Kesinlikle katılıyorum	Fikrim yok	Toplam
Prof. Dr.	3.55	4.21	8.86	52.89	30.18	0.31	100
Doç. Dr.	1.19	2.83	6.4	51.85	36.13	1.6	100
Dr. Öğr. Üyesi	0.95	4.48	7.07	51.54	35.31	0.65	100
Öğr. Gör.	3.95	8.23	11.77	47.8	23.51	4.74	100
Arş. Gör.	2.31	4.87	11.67	58.92	18.91	3.33	100
Toplam	2.7	4.95	10.11	54.46	25.4	2.37	100
Pearson Chi <sup>2</sup>	4.78						
Prob.	0						

Tablo 138

AB.3. Ünvanınız - A.38. Kamuoyunu bilgilendirme hizmetleri (internet sayfası, sosyal medya vb. yoluyla) yeterlidir.							
AB.3. Ünvanınız	A.38. Kamuoyunu bilgilendirme hizmetleri (internet sayfası, sosyal medya vb. yol						
	Kesinlikle katılmıyorum	Katılmıyorum	Kararsızım	Katılıyorum	Kesinlikle katılıyorum	Fikrim yok	Toplam
Prof. Dr.	3.45	4.19	10.82	49.96	28.83	2.75	100
Doç. Dr.	0	3.23	8.79	49.81	36.16	2.01	100
Dr. Öğr. Üyesi	1.89	0.65	7.62	55.83	32.42	1.59	100
Öğr. Gör.	3.12	8.19	10.03	50.4	25.87	2.39	100
Arş. Gör.	2.43	6.14	12.49	52.24	21.58	5.12	100
Toplam	2.54	5.29	11	51.31	26.32	3.54	100
Pearson Chi <sup>2</sup>	3.18						
Prob.	0						

Tablo 139

AB.3. Ünvanınız - A.39. Dezavantajlı gruplar ve özel gereksinimli bireylere yönelik hizmetler yeter							
AB.3. Ünvanınız	A.39. Dezavantajlı gruplar ve özel gereksinimli bireylere yönelik hizmetler yete						
	Kesinlikle katılmıyorum	Katılmıyorum	Kararsızım	Katılıyorum	Kesinlikle katılıyorum	Fikrim yok	Toplam
Prof. Dr.	5.13	10.23	16.91	39.9	14.01	13.83	100
Doç. Dr.	2.01	7.28	16.04	34.9	23.29	16.48	100
Dr. Öğr. Üyesi	3.19	6.48	28.78	35.61	11.2	14.74	100
Öğr. Gör.	5.5	10.79	19.23	27.52	14.86	22.08	100
Arş. Gör.	4.51	13.62	20.72	31.93	11.03	18.19	100
Toplam	4.5	11.21	19.46	34	13.65	17.18	100
Pearson Chi <sup>2</sup>	3.51						
Prob.	0						

Tablo 140

AB.3. Ünvanınız - A.40. Çevre düzenlemesi ve peyzaj hizmetleri yeterlidir.							
AB.3. Ünvanınız	A.40. Çevre düzenlemesi ve peyzaj hizmetleri yeterlidir.						
	Kesinlikle katılmıyorum	Katılmıyorum	Kararsızım	Katılıyorum	Kesinlikle katılıyorum	Fikrim yok	Toplam
Prof. Dr.	6.21	11.59	15.88	47.58	17.26	1.48	100
Doç. Dr.	5.4	10.86	11.27	43.72	26.11	2.64	100
Dr. Öğr. Üyesi	3.83	12.8	17.88	49.11	13.5	2.89	100
Öğr. Gör.	10.58	21.01	16.73	34.62	16.27	0.8	100
Arş. Gör.	13.38	22.24	15.44	34.46	12.04	2.43	100
Toplam	9.62	17.41	15.48	39.91	15.6	1.97	100
Pearson Chi <sup>2</sup>	6.21						
Prob.	0						

Tablo 141

AB.3. Ünvanınız - A.41. Üniversitemden memnunum.							
AB.3. Ünvanınız	A.41. Üniversitemden memnunum.						Toplam
	Kesinlikle katılmıyorum	Katılmıyorum	Kararsızım	Katılıyorum	Kesinlikle katılıyorum	Fikrim yok	
Prof. Dr.	4.19	4.82	11.38	41.94	37.25	0.43	100
Doç. Dr.	2.01	4.61	6.84	32.14	53.98	0.41	100
Dr. Öğr. Üyesi	0.95	2.59	9.31	49.35	37.8	0	100
Öğr. Gör.	3.33	10.4	16.3	41.87	28.1	0	100
Arş. Gör.	3.61	10.49	19.31	45.67	20.28	0.64	100
<b>Toplam</b>	3.41	7.85	14.83	42.95	30.54	0.42	100
<b>Pearson Chi<sup>2</sup></b>	8.9						
<b>Prob.</b>	0						

## EK 4 AKADEMİK BİRİME GÖRE ÜNİVERSİTE HAKKINDAKİ GÖRÜŞLER

Tablo 142

AB.4. Çalıştığınız birim - A.1. Kendimi Üniversitemin bir parçası olarak görüyorum.							
AB4_ordered	A.1. Kendimi Üniversitemin bir parçası olarak görüyorum.						Total
	Kesinlikle katılmıyorum	Katılmıyorum	Kararsızım	Katılıyorum	Kesinlikle katılıyorum	Fikrim yok	
DİŞ HEKİMLİĞİ FAKÜLTESİ	7.79	10.32	18.61	44.35	18.94	0	100
ECZACILIK FAKÜLTESİ	1.55	6	8.10	46.35	37.99	0	100
FEN FAKÜLTESİ	5	4.22	7.10	60.63	23.05	0	100
GAZİ EĞİTİM FAKÜLTESİ	4.52	2.52	5.95	28.98	58.03	0	100
HEMŞİRELİK FAKÜLTESİ	7.57	2.45	11.14	55.47	23.37	0	100
MÜHENDİSLİK FAKÜLTESİ	0	10.87	16.16	35.30	37.67	0	100
MİMARLIK FAKÜLTESİ	0	17.77	10.70	50.33	21.20	0	100
SAĞLIK BİLİMLERİ FAKÜLTESİ	5.82	13.84	14.25	52.71	13.39	0	100
SPOR BİLİMLERİ FAKÜLTESİ	4.68	12.40	0	24.65	58.27	0	100
TEKNOLOJİ FAKÜLTESİ	5.45	7.61	5.18	39.46	42.30	0	100
TIP FAKÜLTESİ	9.42	9.97	8.24	37.24	35.11	0	100
UYGULAMALI BİLİMLER FAKÜLTESİ	0	0	0	45.33	54.67	0	100
YABANCI DİLLER YÜKSEKOKULU	4.85	10.51	15.84	40.33	27.58	0.89	100
EĞİTİM BİLİMLERİ ENSTİTÜSÜ	4.70	0.98	3.21	34.66	56.46	0	100
FEN BİLİMLERİ ENSTİTÜSÜ	2.04	10.87	13.93	52.86	20.30	0	100
SAĞLIK BİLİMLERİ ENSTİTÜSÜ	8.99	22.49	17.31	39.57	11.65	0	100
TEKNİK BİLİMLER MESLEK YÜKSEKOKULU	3.37	0	11.90	42.49	42.25	0	100
SAĞLIK HİZMETLERİ MESLEK YÜKSEKOKULU	3.08	3.08	0	10.90	82.94	0	100
TUSAŞ KAZAN MESLEK YÜKSEKOKULU	0	6.78	6.78	50	36.44	0	100
DİĞER	5.34	7.59	15.20	55.82	16.05	0	100
Total	4.90	7.91	10.17	41.22	35.75	0.06	100
Pearson Chi <sup>2</sup>	4.13						
Prob.	0.0000						

Tablo 143

AB.4. Çalıştığınız birim - A.2. Kendimi Üniversitemde değerli hissediyorum.							
AB4_ordered	A.2. Kendimi Üniversitemde değerli hissediyorum.						Total
	Kesinlikle katılmıyorum	Katılmıyorum	Kararsızım	Katılıyorum	Kesinlikle katılıyorum	Fikrim yok	
DİŞ HEKİMLİĞİ FAKÜLTESİ	17.20	19.72	23.83	25.02	14.22	0	100
ECZACILIK FAKÜLTESİ	3.49	10.17	10.56	37.42	38.35	0	100
FEN FAKÜLTESİ	3.55	17.27	9.28	46.84	21.61	1.44	100
GAZİ EĞİTİM FAKÜLTESİ	4.80	5.66	9.25	35.47	44.82	0	100
HEMŞİRELİK FAKÜLTESİ	7.57	4.90	23.32	48.81	15.40	0	100
MÜHENDİSLİK FAKÜLTESİ	6.15	21.62	19.80	36.36	16.07	0	100
MİMARLIK FAKÜLTESİ	3.87	19.90	23.12	40.04	13.07	0	100
SAĞLIK BİLİMLERİ FAKÜLTESİ	15.03	16.12	22.80	38.68	7.36	0	100
SPOR BİLİMLERİ FAKÜLTESİ	17.08	6.81	6.81	32.89	36.42	0	100
TEKNOLOJİ FAKÜLTESİ	11.49	12.72	10.68	36.94	28.18	0	100
TIP FAKÜLTESİ	13.86	14.70	12.51	35.09	23.85	0	100
UYGULAMALI BİLİMLER FAKÜLTESİ	0	0	15.63	70.5	13.87	0	100
YABANCI DİLLER YÜKSEKOKULU	17.07	21.28	26.5	19.80	14.47	0.89	100
EĞİTİM BİLİMLERİ ENSTİTÜSÜ	5.67	1.78	12.95	34.48	45.12	0	100
FEN BİLİMLERİ ENSTİTÜSÜ	2.04	24.82	10.22	52.97	9.94	0	100
SAĞLIK BİLİMLERİ ENSTİTÜSÜ	16.90	28.84	13.83	28.78	11.65	0	100
TEKNİK BİLİMLER MESLEK YÜKSEKOKULU	5.67	6.47	17.48	42.07	28.32	0	100
SAĞLIK HİZMETLERİ MESLEK YÜKSEKOKULU	6.15	0	3.08	28.62	62.15	0	100
TUSAŞ KAZAN MESLEK YÜKSEKOKULU	0	33.89	6.78	43.22	16.11	0	100
DİĞER	12.93	10.14	14.28	48.84	13.81	0	100
Total	9.02	13.41	15.15	36.33	25.97	0.12	100
Pearson Chi <sup>2</sup>	4.38						
Prob.	0.0000						

Tablo 144

AB.4. Çalıştığınız birim - A.3. Üniversiteme değer katmak için yeterli çabayı gösterdiğime inanıyorum.						
AB4_ordered	A.3. Üniversiteme değer katmak için yeterli çabayı gösterdiğime inanıyorum.					Total
	Kesinlikle katılmıyorum	Katılmıyorum	Kararsızım	Katılıyorum	Kesinlikle katılıyorum	
DİŞ HEKİMLİĞİ FAKÜLTESİ	0	1.40	4.97	55.01	38.61	100
ECZACILIK FAKÜLTESİ	0	1.94	2.12	38.59	57.35	100
FEN FAKÜLTESİ	4.22	0	1.44	28.88	65.46	100
GAZİ EĞİTİM FAKÜLTESİ	3.65	2.32	3.63	32.16	58.24	100
HEMŞİRELİK FAKÜLTESİ	0	2.45	0	41.40	56.15	100
MÜHENDİSLİK FAKÜLTESİ	0	0	5.65	22.85	71.5	100
MİMARLIK FAKÜLTESİ	0	0	7.06	45.76	47.19	100
SAĞLIK BİLİMLERİ FAKÜLTESİ	2.12	2.60	1.45	48.72	45.11	100
SPOR BİLİMLERİ FAKÜLTESİ	0	0	0	31.46	68.54	100
TEKNOLOJİ FAKÜLTESİ	5.19	2.41	1.33	26.59	64.48	100
TIP FAKÜLTESİ	2.76	7.22	5.32	36.27	48.42	100
UYGULAMALI BİLİMLER FAKÜLTESİ	0	0	0	13.17	86.83	100
YABANCI DİLLER YÜKSEKOKULU	2.18	1.30	5.26	36.22	55.04	100
EĞİTİM BİLİMLERİ ENSTİTÜSÜ	2.10	5	2.60	35.10	55.20	100
FEN BİLİMLERİ ENSTİTÜSÜ	0	2.55	2.55	48.14	46.76	100
SAĞLIK BİLİMLERİ ENSTİTÜSÜ	0	4.86	3.95	50	41.19	100
TEKNİK BİLİMLER MESLEK YÜKSEKOKULU	0	0	0	29.11	70.89	100
SAĞLIK HİZMETLERİ MESLEK YÜKSEKOKULU	0	0	0	37.31	62.69	100
TUSAŞ KAZAN MESLEK YÜKSEKOKULU	0	6.78	0	22.84	70.38	100
DİĞER	0	0	2.53	38.08	59.39	100
Total	1.78	2.38	3.18	38.09	54.57	100
Pearson Chi <sup>2</sup>	2.03					
Prob.	0.0002					

Tablo 145

AB.4. Çalıştığınız birim - A.4. Üniversitem saygın bir konumdadır.							
AB4_ordered	A.4. Üniversitem saygın bir konumdadır.						
	Kesinlikle katılmıyorum	Katılmıyorum	Kararsızım	Katılıyorum	Kesinlikle katılıyorum	Fikrim yok	Total
DİŞ HEKİMLİĞİ FAKÜLTESİ	5.33	11.11	13.69	50.53	19.34	0	100
ECZACILIK FAKÜLTESİ	0	2.62	15.93	40.59	40.87	0	100
FEN FAKÜLTESİ	2.11	5.66	16.12	46.37	29.75	0	100
GAZİ EĞİTİM FAKÜLTESİ	2.79	3.61	4.65	34.35	54.60	0	100
HEMŞİRELİK FAKÜLTESİ	2.45	0	7.35	47.25	42.95	0	100
MÜHENDİSLİK FAKÜLTESİ	0	6.15	12.88	37.59	43.38	0	100
MİMARLIK FAKÜLTESİ	0	7.29	5.79	60.09	22.51	4.32	100
SAĞLIK BİLİMLERİ FAKÜLTESİ	0	4.91	6.30	55.48	33.31	0	100
SPOR BİLİMLERİ FAKÜLTESİ	0	6.81	0	30.69	62.5	0	100
TEKNOLOJİ FAKÜLTESİ	0	6.78	11.70	54.05	27.47	0	100
TIP FAKÜLTESİ	0.98	3.40	9.78	47.75	35.33	2.76	100
UYGULAMALI BİLİMLER FAKÜLTESİ	0	0	8.28	51.36	40.36	0	100
YABANCI DİLLER YÜKSEKOKULU	3.48	3.07	16.66	40.25	36.54	0	100
EĞİTİM BİLİMLERİ ENSTİTÜSÜ	2.10	0.98	7.14	38.68	51.10	0	100
FEN BİLİMLERİ ENSTİTÜSÜ	5.49	2.55	7.24	58.75	25.98	0	100
SAĞLIK BİLİMLERİ ENSTİTÜSÜ	0	3.81	10.63	71	14.57	0	100
TEKNİK BİLİMLER MESLEK YÜKSEKOKULU	3.37	3.37	7.29	26.75	59.23	0	100
SAĞLIK HİZMETLERİ MESLEK YÜKSEKOKULU	0	0	0	18.47	81.53	0	100
TUSAŞ KAZAN MESLEK YÜKSEKOKULU	0	0	0	70.33	29.67	0	100
DİĞER	3.69	2.53	21.86	45.01	26.92	0	100
Total	2.02	4.19	9.28	45.57	38.59	0.36	100
Pearson Chi <sup>2</sup>	2.96						
Prob.	0.0000						



Tablo 146

AB.4. Çalıştığınız birim - A.5. Üniversitem iyi yönetilmektedir.							
AB4_ordered	A.5. Üniversitem iyi yönetilmektedir.						
	Kesinlikle katılmıyorum	Katılmıyorum	Kararsızım	Katılıyorum	Kesinlikle katılıyorum	Fikrim yok	Total
DİŞ HEKİMLİĞİ FAKÜLTESİ	11.29	12.24	29.96	31.24	14.5	0.77	100
ECZACILIK FAKÜLTESİ	0	3.67	9.24	47.42	38.94	0.73	100
FEN FAKÜLTESİ	3.55	6.32	10.66	40.70	37.32	1.44	100
GAZİ EĞİTİM FAKÜLTESİ	2.79	2.91	10.31	35.14	48.85	0	100
HEMŞİRELİK FAKÜLTESİ	2.45	2.67	7.35	50.58	36.07	0.87	100
MÜHENDİSLİK FAKÜLTESİ	5.65	11.39	2.01	57.14	18.16	5.65	100
MİMARLIK FAKÜLTESİ	3.64	4.93	4.70	62.36	20.94	3.43	100
SAĞLIK BİLİMLERİ FAKÜLTESİ	0	6.72	12.56	47.12	30.03	3.57	100
SPOR BİLİMLERİ FAKÜLTESİ	0	19.21	13.61	29.37	37.81	0	100
TEKNOLOJİ FAKÜLTESİ	2.66	10.91	12.30	39.92	29.87	4.35	100
TIP FAKÜLTESİ	0.98	6.17	13.41	40.07	23.35	16.01	100
UYGULAMALI BİLİMLER FAKÜLTESİ	0	0	0	61.34	38.66	0	100
YABANCI DİLLER YÜKSEKOKULU	2.18	11.98	24.65	30.87	25.94	4.37	100
EĞİTİM BİLİMLERİ ENSTİTÜSÜ	3.08	0.98	9.74	32.91	53.30	0	100
FEN BİLİMLERİ ENSTİTÜSÜ	5.77	3.95	7.60	57.21	21.75	3.72	100
SAĞLIK BİLİMLERİ ENSTİTÜSÜ	3.95	1.83	19.64	59.12	11.51	3.95	100
TEKNİK BİLİMLER MESLEK YÜKSEKOKULU	3.37	3.37	3.90	43.67	45.70	0	100
SAĞLIK HİZMETLERİ MESLEK YÜKSEKOKULU	0	0	0	22.32	77.68	0	100
TUSAŞ KAZAN MESLEK YÜKSEKOKULU	0	0	18.25	45.31	22.89	13.56	100
DİĞER	7.38	2.53	15.08	48.02	24.45	2.53	100
Total	3.27	5.54	12.79	42.11	33.51	2.78	100
Pearson Chi <sup>2</sup>	3.94						
Prob.	0.0000						

Tablo 147

AB.4. Çalıştığınız birim - A.6. Personel, öğrenciler ve mezunlara yönelik kurumsal aidiyet duygusunu güçlend							
AB4_ordered	A.6. Personel, öğrenciler ve mezunlara yönelik kurumsal aidiyet duygusunu güçlen						
	Kesinlikle katılmıyorum	Katılmıyorum	Kararsızım	Katılıyorum	Kesinlikle katılıyorum	Fikrim yok	Total
DİŞ HEKİMLİĞİ FAKÜLTESİ	13.12	23.74	26.34	20.54	10.16	6.10	100
ECZACILIK FAKÜLTESİ	0	21	21.15	26.33	30.80	0.73	100
FEN FAKÜLTESİ	3.84	29.23	17.54	36.53	10.48	2.38	100
GAZİ EĞİTİM FAKÜLTESİ	5.21	15.35	18.91	33.52	25.10	1.91	100
HEMŞİRELİK FAKÜLTESİ	8.69	13.82	13.53	47.89	16.08	0	100
MÜHENDİSLİK FAKÜLTESİ	11.80	15.70	34.65	35.73	2.13	0	100
MİMARLIK FAKÜLTESİ	3.65	19.11	33.21	30.95	9.65	3.43	100
SAĞLIK BİLİMLERİ FAKÜLTESİ	7.15	21.92	13.85	46.18	10.89	0	100
SPOR BİLİMLERİ FAKÜLTESİ	0	68.25	3.20	23.88	4.66	0	100
TEKNOLOJİ FAKÜLTESİ	7.39	26.47	28.91	26.29	10.95	0	100
TIP FAKÜLTESİ	9.42	21.82	25.41	22.91	14.74	5.69	100
UYGULAMALI BİLİMLER FAKÜLTESİ	0	7.81	16.07	59.64	8.28	8.20	100
YABANCI DİLLER YÜKSEKOKULU	11.33	25.64	26.43	19.80	14.14	2.66	100
EĞİTİM BİLİMLERİ ENSTİTÜSÜ	5.67	9.19	20.78	39.74	22.67	1.96	100
FEN BİLİMLERİ ENSTİTÜSÜ	16.63	16.48	25.26	31.91	4.59	5.12	100
SAĞLIK BİLİMLERİ ENSTİTÜSÜ	13.83	12.94	22.53	39.35	11.33	0	100
TEKNİK BİLİMLER MESLEK YÜKSEKOKULU	3.37	17.04	23.5	44.73	9.06	2.31	100
SAĞLIK HİZMETLERİ MESLEK YÜKSEKOKULU	0	14.67	3.08	38.18	44.08	0	100
TUSAŞ KAZAN MESLEK YÜKSEKOKULU	0	33.89	38.53	4.69	22.89	0	100
DİĞER	11.28	15.20	27.21	31.17	10.87	4.28	100
Total	7.47	19.46	22.07	32.54	16.23	2.23	100
Pearson Chi <sup>2</sup>	2.97						
Prob.	0.0000						

Tablo 148

AB.4. Çalıştığınız birim - A.7. Kalite iyileştirme çalışmaları etkin biçimde yürütülmektedir.							
AB4_ordered	A.7. Kalite iyileştirme çalışmaları etkin biçimde yürütülmektedir.						
	Kesinlikle katılmıyorum	Katılmıyorum	Kararsızım	Katılıyorum	Kesinlikle katılıyorum	Fikrim yok	Total
DİŞ HEKİMLİĞİ FAKÜLTESİ	14.75	9.07	26.72	34.22	10.55	4.69	100
ECZACILIK FAKÜLTESİ	0	1.06	14.32	40.22	44.40	0	100
FEN FAKÜLTESİ	5.95	2.11	7.77	46.67	37.5	0	100
GAZİ EĞİTİM FAKÜLTESİ	2.37	4.93	10.43	39.78	40.35	2.14	100
HEMŞİRELİK FAKÜLTESİ	2.45	11.14	1.33	46.09	38.99	0	100
MÜHENDİSLİK FAKÜLTESİ	3.08	2.01	32.18	43.16	19.57	0	100
MİMARLIK FAKÜLTESİ	2.59	2.35	21.22	49.02	24.81	0	100
SAĞLIK BİLİMLERİ FAKÜLTESİ	0.80	6.19	8.86	48.19	32.40	3.57	100
SPOR BİLİMLERİ FAKÜLTESİ	4.68	19.21	18.5	48.54	9.07	0	100
TEKNOLOJİ FAKÜLTESİ	11.37	7.61	19.93	32.37	23.87	4.85	100
TIP FAKÜLTESİ	0.98	16.88	12.63	37.72	22.32	9.47	100
UYGULAMALI BİLİMLER FAKÜLTESİ	0	0	7.81	83.99	8.20	0	100
YABANCI DİLLER YÜKSEKOKULU	4.78	10.20	16.25	38.38	28.21	2.18	100
EĞİTİM BİLİMLERİ ENSTİTÜSÜ	2.10	5	2.93	55.43	33.56	0.98	100
FEN BİLİMLERİ ENSTİTÜSÜ	9.72	4.59	16.06	45.95	17.41	6.27	100
SAĞLIK BİLİMLERİ ENSTİTÜSÜ	7.91	0	3.95	71.93	15.12	1.08	100
TEKNİK BİLİMLER MESLEK YÜKSEKOKULU	3.37	2.33	7.98	41.16	42.87	2.31	100
SAĞLIK HİZMETLERİ MESLEK YÜKSEKOKULU	0	3.08	0	27.03	69.89	0	100
TUSAŞ KAZAN MESLEK YÜKSEKOKULU	0	6.78	18.25	24.98	36.44	13.56	100
DİĞER	3.69	6.83	12.65	39.54	34.76	2.53	100
Total	4.34	6.08	12.78	43.62	30.51	2.66	100
Pearson Chi <sup>2</sup>	3.59						
Prob.	0.0000						

Tablo 149

AB.4. Çalıştığınız birim - A.8. İyileştirme çalışmalarında paydaşların görüşleri alınmaktadır.							
AB4_ordered	A.8. İyileştirme çalışmalarında paydaşların görüşleri alınmaktadır. (Üniversitem						
	Kesinlikle katılmıyorum	Katılmıyorum	Kararsızım	Katılıyorum	Kesinlikle katılıyorum	Fikrim yok	Total
DİŞ HEKİMLİĞİ FAKÜLTESİ	9.70	17.66	23.44	29.11	7.60	12.49	100
ECZACILIK FAKÜLTESİ	0	3.48	17.29	37.95	39.73	1.55	100
FEN FAKÜLTESİ	2.11	4.22	5.66	50.66	35.91	1.44	100
GAZİ EĞİTİM FAKÜLTESİ	3.07	8.07	13.98	35.41	35.51	3.96	100
HEMŞİRELİK FAKÜLTESİ	3.79	0	6.24	54.78	35.20	0	100
MÜHENDİSLİK FAKÜLTESİ	0	5.11	13.42	56.68	24.79	0	100
MİMARLIK FAKÜLTESİ	2.59	17.31	15.67	42.14	19.05	3.24	100
SAĞLIK BİLİMLERİ FAKÜLTESİ	2.25	3.27	10.58	57.71	24.74	1.45	100
SPOR BİLİMLERİ FAKÜLTESİ	4.68	26.01	22.92	41.73	4.66	0	100
TEKNOLOJİ FAKÜLTESİ	7.85	8.37	21.42	33.07	22.77	6.52	100
TIP FAKÜLTESİ	0.98	12.23	14.45	37.87	22.40	12.07	100
UYGULAMALI BİLİMLER FAKÜLTESİ	0	0	7.81	78.32	13.87	0	100
YABANCI DİLLER YÜKSEKOKULU	7.13	16.25	17.62	33.87	18.10	7.04	100
EĞİTİM BİLİMLERİ ENSTİTÜSÜ	1.43	3.58	7.63	47.88	37.52	1.96	100
FEN BİLİMLERİ ENSTİTÜSÜ	7.17	6.06	19.92	44.80	9.51	12.55	100
SAĞLIK BİLİMLERİ ENSTİTÜSÜ	3.95	1.98	7.76	70.10	15.12	1.09	100
TEKNİK BİLİMLER MESLEK YÜKSEKOKULU	3.37	0	9.04	48.73	33.46	5.41	100
SAĞLIK HİZMETLERİ MESLEK YÜKSEKOKULU	0	3.08	11.59	19.89	65.45	0	100
TUSAŞ KAZAN MESLEK YÜKSEKOKULU	0	6.78	31.75	47.91	13.56	0	100
DİĞER	3.69	2.53	19.36	50.52	19.62	4.28	100
Total	3.66	7.88	14.41	43.13	26.31	4.61	100
Pearson Chi <sup>2</sup>	3.82						
Prob.	0.0000						

Tablo 150

AB.4. Çalıştığınız birim - A.9. Yürütülen iyileştirme çalışmaları hakkında yeterli bilgilendirme yapılmaktadır							
AB4_ordered	A.9. Yürütülen iyileştirme çalışmaları hakkında yeterli bilgilendirme yapılmakta						
	Kesinlikle katılmıyorum	Katılmıyorum	Kararsızım	Katılıyorum	Kesinlikle katılıyorum	Fikrim yok	Total
DİŞ HEKİMLİĞİ FAKÜLTESİ	9.70	17.94	24.79	34.10	9.25	4.22	100
ECZACILIK FAKÜLTESİ	0	7.48	12.72	39.58	37.28	2.95	100
FEN FAKÜLTESİ	2.11	7.10	11.34	50.84	28.60	0	100
GAZİ EĞİTİM FAKÜLTESİ	3.29	5.52	13.31	40.07	36.15	1.67	100
HEMŞİRELİK FAKÜLTESİ	3.79	2.21	4.90	63.94	22.71	2.45	100
MÜHENDİSLİK FAKÜLTESİ	0	8.74	12.05	55.36	23.84	0	100
MİMARLIK FAKÜLTESİ	2.59	16.48	13.28	50.14	17.52	0	100
SAĞLIK BİLİMLERİ FAKÜLTESİ	2.25	11.32	9.61	56.44	20.38	0	100
SPOR BİLİMLERİ FAKÜLTESİ	4.68	13.61	28.21	24.04	29.47	0	100
TEKNOLOJİ FAKÜLTESİ	4.59	16.94	22.82	32.28	21.46	1.92	100
TIP FAKÜLTESİ	7.53	16.68	11.76	41.16	17.34	5.53	100
UYGULAMALI BİLİMLER FAKÜLTESİ	0	0	21.30	54.05	24.65	0	100
YABANCI DİLLER YÜKSEKOKULU	2.76	14.40	13.25	44.94	21.17	3.48	100
EĞİTİM BİLİMLERİ ENSTİTÜSÜ	0	6.79	7.31	51.84	33.08	0.98	100
FEN BİLİMLERİ ENSTİTÜSÜ	5.77	12.34	21.32	41.10	10.66	8.82	100
SAĞLIK BİLİMLERİ ENSTİTÜSÜ	0	12.77	18.21	60.57	8.45	0	100
TEKNİK BİLİMLER MESLEK YÜKSEKOKULU	3.37	2.31	8.33	46.86	36.84	2.31	100
SAĞLIK HİZMETLERİ MESLEK YÜKSEKOKULU	0	3.08	6.88	24.82	65.23	0	100
TUSAŞ KAZAN MESLEK YÜKSEKOKULU	0	13.56	36.44	29.67	20.33	0	100
DİĞER	3.69	7.59	21.23	49.92	17.58	0	100
Total	3.28	10.13	14.49	45.08	24.95	2.08	100
Pearson Chi <sup>2</sup>	2.97						
Prob.	0.0000						

Tablo 151

AB.4. Çalıştığınız birim - A.10. Akademik yükseltme ve atanma ölçütleri objektiftir.							
AB4_ordered	A.10. Akademik yükseltme ve atanma ölçütleri objektiftir.						
	Kesinlikle katılmıyorum	Katılmıyorum	Kararsızım	Katılıyorum	Kesinlikle katılıyorum	Fikrim yok	Total
DİŞ HEKİMLİĞİ FAKÜLTESİ	10.61	11.30	18.37	30.98	10.92	17.82	100
ECZACILIK FAKÜLTESİ	7.57	10.01	17.09	33.99	28.67	2.67	100
FEN FAKÜLTESİ	5.21	18.06	5.48	39.39	22.53	9.34	100
GAZİ EĞİTİM FAKÜLTESİ	8.25	6.08	11.05	40.77	32.62	1.23	100
HEMŞİRELİK FAKÜLTESİ	3.79	1.33	14.87	48.60	26.51	4.90	100
MÜHENDİSLİK FAKÜLTESİ	10.73	12.16	23.59	32.34	21.18	0	100
MİMARLIK FAKÜLTESİ	4.29	11.78	18.87	41.06	13.51	10.49	100
SAĞLIK BİLİMLERİ FAKÜLTESİ	2	9.23	20.10	44.59	19.73	4.35	100
SPOR BİLİMLERİ FAKÜLTESİ	4.68	23.88	9.09	45.99	7.87	8.5	100
TEKNOLOJİ FAKÜLTESİ	8.97	9.06	10	51.97	18.08	1.92	100
TIP FAKÜLTESİ	8.25	8.44	18.21	25.40	22.48	17.21	100
UYGULAMALI BİLİMLER FAKÜLTESİ	0	15.63	0	76.18	8.20	0	100
YABANCI DİLLER YÜKSEKOKULU	8.44	3.96	18.02	26.42	13.25	29.90	100
EĞİTİM BİLİMLERİ ENSTİTÜSÜ	7.60	8.43	13.18	48.18	22.60	0	100
FEN BİLİMLERİ ENSTİTÜSÜ	5.49	8.82	24.60	45.12	9.69	6.27	100
SAĞLIK BİLİMLERİ ENSTİTÜSÜ	3.95	5.61	17.09	47.27	8.45	17.63	100
TEKNİK BİLİMLER MESLEK YÜKSEKOKULU	9.06	6.14	28.47	27.90	22.75	5.67	100
SAĞLIK HİZMETLERİ MESLEK YÜKSEKOKULU	14.45	3.08	7.57	14.75	60.15	0	100
TUSAŞ KAZAN MESLEK YÜKSEKOKULU	0	27.11	24.98	27.58	13.56	6.78	100
DİĞER	13.81	19.01	15.08	34.60	8.75	8.75	100
Total	7.17	8.83	15.70	39.01	21.29	8.01	100
Pearson Chi <sup>2</sup>	3.60						
Prob.	0.0000						

Tablo 152

AB.4. Çalıştığınız birim - A.11. Üniversitemde idari görevlendirmeler objektiftir.							
AB4_ordered	A.11. Üniversitemde idari görevlendirmeler objektiftir.						
	Kesinlikle katılmıyorum	Katılmıyorum	Kararsızım	Katılıyorum	Kesinlikle katılıyorum	Fikrim yok	Total
DİŞ HEKİMLİĞİ FAKÜLTESİ	11.09	13.49	14.36	31.01	7.23	22.82	100
ECZACILIK FAKÜLTESİ	2.62	4.57	17.92	33.19	32.04	9.67	100
FEN FAKÜLTESİ	9.5	23.08	16.82	41.52	3.56	5.52	100
GAZİ EĞİTİM FAKÜLTESİ	5.02	7.89	17.72	33.06	28.14	8.17	100
HEMŞİRELİK FAKÜLTESİ	8.91	5.77	8.86	53.96	20.04	2.45	100
MÜHENDİSLİK FAKÜLTESİ	12.85	12.19	16.34	42.89	14.27	1.46	100
MİMARLIK FAKÜLTESİ	7.29	9.22	23.11	38.80	12.15	9.43	100
SAĞLIK BİLİMLERİ FAKÜLTESİ	1.45	20.09	20.69	38.82	11.69	7.25	100
SPOR BİLİMLERİ FAKÜLTESİ	11.22	26.01	19.98	33.45	9.34	0	100
TEKNOLOJİ FAKÜLTESİ	20.55	12.57	24.53	27.22	3.19	11.96	100
TIP FAKÜLTESİ	4.46	14.03	22.43	26.23	13.59	19.26	100
UYGULAMALI BİLİMLER FAKÜLTESİ	0	20.98	7.81	55.20	8.20	7.81	100
YABANCI DİLLER YÜKSEKOKULU	13.69	11.40	18.5	23.36	11.47	21.58	100
EĞİTİM BİLİMLERİ ENSTİTÜSÜ	1.43	7.31	13.45	45.54	23.49	8.78	100
FEN BİLİMLERİ ENSTİTÜSÜ	5.77	7.65	24.99	44.22	8.54	8.82	100
SAĞLIK BİLİMLERİ ENSTİTÜSÜ	3.95	11.71	21.79	32.5	11.33	18.72	100
TEKNİK BİLİMLER MESLEK YÜKSEKOKULU	3.37	15.71	25.99	23.97	28.66	2.31	100
SAĞLIK HİZMETLERİ MESLEK YÜKSEKOKULU	9.96	0	9.23	28.17	52.64	0	100
TUSAŞ KAZAN MESLEK YÜKSEKOKULU	6.78	20.33	20.33	39	13.56	0	100
DİĞER	11.28	12.65	22.25	38.36	8.75	6.71	100
Total	6.99	11.40	18.57	35.12	17.26	10.66	100
Pearson Chi <sup>2</sup>	3.29						
Prob.	0.0000						

Tablo 153

AB.4. Çalıştığınız birim - A.12. Eğiticilerin eğitimi ve mesleki gelişim etkinlikleri yeterlidir.							
AB4_ordered	A.12. Eğiticilerin eğitimi ve mesleki gelişim etkinlikleri yeterlidir.						
	Kesinlikle katılmıyorum	Katılmıyorum	Kararsızım	Katılıyorum	Kesinlikle katılıyorum	Fikrim yok	Total
DİŞ HEKİMLİĞİ FAKÜLTESİ	8.42	13.28	14.39	44.30	17.56	2.05	100
ECZACILIK FAKÜLTESİ	1.94	4.37	8.46	44.75	39.41	1.06	100
FEN FAKÜLTESİ	2.11	8.96	9.5	52.03	14.20	13.20	100
GAZİ EĞİTİM FAKÜLTESİ	3.06	6.47	11.21	45.41	31.42	2.43	100
HEMŞİRELİK FAKÜLTESİ	5.12	4.90	12.25	55.94	21.79	0	100
MÜHENDİSLİK FAKÜLTESİ	0	0	20.11	63.05	16.84	0	100
MİMARLIK FAKÜLTESİ	1.29	5.99	22.71	47.56	21.16	1.29	100
SAĞLIK BİLİMLERİ FAKÜLTESİ	1.45	12.02	8.06	60.82	15.53	2.12	100
SPOR BİLİMLERİ FAKÜLTESİ	4.68	4.41	6.81	63.84	7.87	12.40	100
TEKNOLOJİ FAKÜLTESİ	4.85	12.44	18.95	41.08	18.08	4.60	100
TIP FAKÜLTESİ	3.75	6.55	14.42	57.81	16.44	1.03	100
UYGULAMALI BİLİMLER FAKÜLTESİ	0	0	16.45	83.55	0	0	100
YABANCI DİLLER YÜKSEKOKULU	2.59	12.46	18.43	43.16	21.17	2.18	100
EĞİTİM BİLİMLERİ ENSTİTÜSÜ	0	6.96	15.91	42.18	31.56	3.38	100
FEN BİLİMLERİ ENSTİTÜSÜ	2.04	7.90	15.82	52.69	9.28	12.27	100
SAĞLIK BİLİMLERİ ENSTİTÜSÜ	6.84	6.12	20.51	57.90	7.54	1.09	100
TEKNİK BİLİMLER MESLEK YÜKSEKOKULU	0	6.21	12.40	52.52	25.06	3.81	100
SAĞLIK HİZMETLERİ MESLEK YÜKSEKOKULU	0	0	12.5	23.23	64.27	0	100
TUSAŞ KAZAN MESLEK YÜKSEKOKULU	6.78	11.47	31.75	31.75	18.25	0	100
DİĞER	3.69	7.61	21.89	42.95	21.34	2.53	100
Total	3.19	7.79	14.35	49.10	22.57	3	100
Pearson Chi <sup>2</sup>	2.45						
Prob.	0.0000						



Tablo 154

AB.4. Çalıştığınız birim - A.13. Akademik personel, karar alma süreçlerine dahil edilmektedir.							
AB4_ordered	A.13. Akademik personel, karar alma süreçlerine dahil edilmektedir.						
	Kesinlikle katılmıyorum	Katılmıyorum	Kararsızım	Katılıyorum	Kesinlikle katılıyorum	Fikrim yok	Total
DİŞ HEKİMLİĞİ FAKÜLTESİ	8.55	24.02	23.56	26.52	7.87	9.47	100
ECZACILIK FAKÜLTESİ	3	2.62	21.11	44.07	27.78	1.42	100
FEN FAKÜLTESİ	8.06	15.66	8.04	62.06	1.45	4.74	100
GAZİ EĞİTİM FAKÜLTESİ	5.12	9.41	15.74	41.83	23.76	4.15	100
HEMŞİRELİK FAKÜLTESİ	10.02	6.25	15.33	53.73	14.67	0	100
MÜHENDİSLİK FAKÜLTESİ	7.77	22.11	20.90	38.38	2.12	8.72	100
MİMARLIK FAKÜLTESİ	6	22.24	18.19	32.13	18.01	3.43	100
SAĞLIK BİLİMLERİ FAKÜLTESİ	9.22	15.57	19.94	39.94	11.75	3.57	100
SPOR BİLİMLERİ FAKÜLTESİ	11.48	32.82	30.76	20.28	4.66	0	100
TEKNOLOJİ FAKÜLTESİ	11.97	18.96	9.92	47.06	8.36	3.73	100
TIP FAKÜLTESİ	0.98	18.19	20.72	43.60	12.87	3.64	100
UYGULAMALI BİLİMLER FAKÜLTESİ	0	5.35	0	78.20	16.45	0	100
YABANCI DİLLER YÜKSEKOKULU	18.05	26.02	24.24	19.32	11.47	0.90	100
EĞİTİM BİLİMLERİ ENSTİTÜSÜ	0.98	9.72	6.34	50.24	30.12	2.60	100
FEN BİLİMLERİ ENSTİTÜSÜ	6.64	11.09	15.11	40.02	13.42	13.72	100
SAĞLIK BİLİMLERİ ENSTİTÜSÜ	10.63	14.60	22.86	41.49	10.43	0	100
TEKNİK BİLİMLER MESLEK YÜKSEKOKULU	7.27	6.73	16.66	46.61	20.42	2.31	100
SAĞLIK HİZMETLERİ MESLEK YÜKSEKOKULU	3.08	0	13.03	25.59	58.30	0	100
TUSAŞ KAZAN MESLEK YÜKSEKOKULU	0	27.11	31.80	27.53	13.56	0	100
DİĞER	6.22	12.67	32.41	35.77	7.87	5.06	100
Total	7.10	14.46	17.91	40.29	16.33	3.91	100
Pearson Chi <sup>2</sup>	3.38						
Prob.	0.0000						

Tablo 155

AB.4. Çalıştığınız birim - A.14. Akademik personel ile üniversite yönetimi arasında iyi bir iş birliği vardı							
AB4_ordered	A.14. Akademik personel ile üniversite yönetimi arasında iyi bir iş birliği vard						
	Kesinlikle katılmıyorum	Katılmıyorum	Kararsızım	Katılıyorum	Kesinlikle katılıyorum	Fikrim yok	Total
DİŞ HEKİMLİĞİ FAKÜLTESİ	8.55	28.59	21.17	25.30	9.5	6.90	100
ECZACILIK FAKÜLTESİ	0	2.13	16.96	37.57	38.72	4.62	100
FEN FAKÜLTESİ	3.55	10.66	11.65	51.52	21.17	1.44	100
GAZİ EĞİTİM FAKÜLTESİ	2.29	4.93	13.91	35.61	40.62	2.64	100
HEMŞİRELİK FAKÜLTESİ	2.67	4.90	15.32	59.29	17.83	0	100
MÜHENDİSLİK FAKÜLTESİ	10.84	6.97	20.92	43.07	12.55	5.65	100
MİMARLIK FAKÜLTESİ	3.64	15.41	14.33	41.33	21.02	4.27	100
SAĞLIK BİLİMLERİ FAKÜLTESİ	3.70	8.32	19.03	51.78	12.16	5.02	100
SPOR BİLİMLERİ FAKÜLTESİ	6.81	26.01	17.85	28.78	16.14	4.41	100
TEKNOLOJİ FAKÜLTESİ	9.78	14.17	10.86	42.90	19.03	3.26	100
TIP FAKÜLTESİ	5.64	14.78	18.16	40.34	14.89	6.18	100
UYGULAMALI BİLİMLER FAKÜLTESİ	0	0	16.09	70.04	13.87	0	100
YABANCI DİLLER YÜKSEKOKULU	12.39	20.14	23.02	23.76	17.63	3.07	100
EĞİTİM BİLİMLERİ ENSTİTÜSÜ	1.43	5.98	7.96	34.38	49.28	0.98	100
FEN BİLİMLERİ ENSTİTÜSÜ	5.49	7.65	26.93	47.67	8.54	3.72	100
SAĞLIK BİLİMLERİ ENSTİTÜSÜ	6.84	18.55	22.5	39.71	10.43	1.98	100
TEKNİK BİLİMLER MESLEK YÜKSEKOKULU	4.96	9.51	10.63	52.15	22.75	0	100
SAĞLIK HİZMETLERİ MESLEK YÜKSEKOKULU	3.08	3.08	6.88	23.96	63.01	0	100
TUSAŞ KAZAN MESLEK YÜKSEKOKULU	0	27.11	27.11	27.58	18.20	0	100
DİĞER	3.69	12.67	17.59	44.69	14.56	6.81	100
Total	4.77	11.31	16.72	39.31	24.51	3.38	100
Pearson Chi <sup>2</sup>	3.71						
Prob.	0.0000						

Tablo 156

AB.4. Çalıştığınız birim - A.15. Akademik personel arasında iyi bir iş birliği vardır.							
AB4_ordered	A.15. Akademik personel arasında iyi bir iş birliği vardır.						Total
	Kesinlikle katılmıyorum	Katılmıyorum	Kararsızım	Katılıyorum	Kesinlikle katılıyorum	Fikrim yok	
DİŞ HEKİMLİĞİ FAKÜLTESİ	3.58	23.05	19.58	37.65	11.30	4.85	100
ECZACILIK FAKÜLTESİ	1.06	11.94	16.89	40.37	29	0.73	100
FEN FAKÜLTESİ	0	24.5	32.18	32.77	10.55	0	100
GAZİ EĞİTİM FAKÜLTESİ	3.12	8.08	22.02	41.44	23.98	1.36	100
HEMŞİRELİK FAKÜLTESİ	7.57	7.98	18.26	46.56	19.62	0	100
MÜHENDİSLİK FAKÜLTESİ	5.20	18.19	20.62	41.61	14.39	0	100
MİMARLIK FAKÜLTESİ	2.18	21.84	23.02	34.09	13.08	5.79	100
SAĞLIK BİLİMLERİ FAKÜLTESİ	7.41	11.63	24.79	43.14	11.59	1.45	100
SPOR BİLİMLERİ FAKÜLTESİ	0	30.69	3.20	61.45	4.66	0	100
TEKNOLOJİ FAKÜLTESİ	5.78	23.48	30.11	33.53	5.77	1.32	100
TIP FAKÜLTESİ	3.75	12.63	17.87	45.22	17.77	2.76	100
UYGULAMALI BİLİMLER FAKÜLTESİ	0	5.35	37.86	48.59	8.20	0	100
YABANCI DİLLER YÜKSEKOKULU	5.26	12.46	23.28	36.12	19.81	3.07	100
EĞİTİM BİLİMLERİ ENSTİTÜSÜ	5.01	10.32	19.54	37.01	28.13	0	100
FEN BİLİMLERİ ENSTİTÜSÜ	9.72	20.65	20.28	38.25	11.09	0	100
SAĞLIK BİLİMLERİ ENSTİTÜSÜ	5.04	18.87	33.15	29.63	13.31	0	100
TEKNİK BİLİMLER MESLEK YÜKSEKOKULU	6.47	13.69	12.5	47.97	19.36	0	100
SAĞLIK HİZMETLERİ MESLEK YÜKSEKOKULU	3.08	14.67	7.79	33.24	41.22	0	100
TUSAŞ KAZAN MESLEK YÜKSEKOKULU	4.64	13.56	38.58	29.67	13.56	0	100
DİĞER	6.10	15.18	30.83	31.17	14.97	1.75	100
Total	4.35	14.52	22.47	39.20	17.93	1.54	100
Pearson Chi <sup>2</sup>	1.98						
Prob.	0.0000						

Tablo 157

AB.4. Çalıştığınız birim - A.16. Akademik personel ile idari personel arasında iyi bir iş birliği vardır.							
AB4_ordered	A.16. Akademik personel ile idari personel arasında iyi bir iş birliği vardır.						
	Kesinlikle katılmıyorum	Katılmıyorum	Kararsızım	Katılıyorum	Kesinlikle katılıyorum	Fikrim yok	Total
DİŞ HEKİMLİĞİ FAKÜLTESİ	8.30	15.94	18.44	36.73	10.52	10.06	100
ECZACILIK FAKÜLTESİ	0	7.75	9.52	52.64	29.36	0.73	100
FEN FAKÜLTESİ	1.44	14.74	11.94	57.31	13.13	1.44	100
GAZİ EĞİTİM FAKÜLTESİ	3.29	6.01	13	47.42	29.48	0.81	100
HEMŞİRELİK FAKÜLTESİ	10.02	10.43	12.65	49.73	17.17	0	100
MÜHENDİSLİK FAKÜLTESİ	8.72	11.76	21.97	44.12	13.42	0	100
MİMARLIK FAKÜLTESİ	2.35	18.53	27.43	33.89	14.36	3.43	100
SAĞLIK BİLİMLERİ FAKÜLTESİ	2.90	13.69	22.60	48.96	8.28	3.57	100
SPOR BİLİMLERİ FAKÜLTESİ	0	19.21	7.88	52.36	20.56	0	100
TEKNOLOJİ FAKÜLTESİ	3.25	10.78	14.11	62.78	7.76	1.32	100
TIP FAKÜLTESİ	3.75	16.53	20.29	39.47	13.80	6.17	100
UYGULAMALI BİLİMLER FAKÜLTESİ	0	5.35	29.58	48.59	8.20	8.28	100
YABANCI DİLLER YÜKSEKOKULU	6.55	11.57	23.83	33.80	22.06	2.18	100
EĞİTİM BİLİMLERİ ENSTİTÜSÜ	1.43	10	9.82	46.34	30.45	1.96	100
FEN BİLİMLERİ ENSTİTÜSÜ	2.55	17.82	14.82	56.26	8.54	0	100
SAĞLIK BİLİMLERİ ENSTİTÜSÜ	11.86	5.78	21.61	45.46	13.31	1.98	100
TEKNİK BİLİMLER MESLEK YÜKSEKOKULU	0	0	21.56	53.40	25.03	0	100
SAĞLIK HİZMETLERİ MESLEK YÜKSEKOKULU	0	4.71	3.08	45.69	46.52	0	100
TUSAŞ KAZAN MESLEK YÜKSEKOKULU	0	27.11	20.33	32.22	20.33	0	100
DİĞER	3.69	12.65	10	54.41	14.97	4.28	100
Total	4.13	11.06	16.5	46.5	19.39	2.41	100
Pearson Chi <sup>2</sup>	2.75						
Prob.	0.0000						

Tablo 158

AB.4. Çalıştığınız birim - A.17. Ofis vb. çalışma ortamları için gereklerini karşılayacak niteliktedir.							
AB4_ordered	A.17. Ofis vb. çalışma ortamları için gereklerini karşılayacak niteliktedir.						
	Kesinlikle katılmıyorum	Katılmıyorum	Kararsızım	Katılıyorum	Kesinlikle katılıyorum	Fikrim yok	Total
DİŞ HEKİMLİĞİ FAKÜLTESİ	29.39	35.44	14.70	12.94	6.76	0.77	100
ECZACILIK FAKÜLTESİ	1.94	12.11	9.44	45.28	31.22	0	100
FEN FAKÜLTESİ	23.60	27.07	14.25	31.53	3.55	0	100
GAZİ EĞİTİM FAKÜLTESİ	6.84	10.94	14.63	42.78	24.54	0.28	100
HEMŞİRELİK FAKÜLTESİ	32.47	21.83	19.12	20.76	5.82	0	100
MÜHENDİSLİK FAKÜLTESİ	28.73	24.69	17.28	29.30	0	0	100
MİMARLIK FAKÜLTESİ	28.81	39.25	10.91	16.32	4.72	0	100
SAĞLIK BİLİMLERİ FAKÜLTESİ	35.85	36.15	12.73	14.10	1.17	0	100
SPOR BİLİMLERİ FAKÜLTESİ	6.80	6.80	0	64.12	17.83	4.44	100
TEKNOLOJİ FAKÜLTESİ	1.33	14.79	15.64	46.84	21.41	0	100
TIP FAKÜLTESİ	13.21	22.08	20.54	35.12	9.06	0	100
UYGULAMALI BİLİMLER FAKÜLTESİ	0	15.69	13.62	54.26	16.44	0	100
YABANCI DİLLER YÜKSEKOKULU	35.09	18.68	17.21	18.91	8.82	1.30	100
EĞİTİM BİLİMLERİ ENSTİTÜSÜ	14.57	17.91	13.16	37.07	17.28	0	100
FEN BİLİMLERİ ENSTİTÜSÜ	28.54	31.66	16.86	8.36	14.59	0	100
SAĞLIK BİLİMLERİ ENSTİTÜSÜ	37.24	24.30	9.90	25.87	2.68	0	100
TEKNİK BİLİMLER MESLEK YÜKSEKOKULU	17.91	21.66	11.74	38.12	10.57	0	100
SAĞLIK HİZMETLERİ MESLEK YÜKSEKOKULU	0	12.5	11.06	30.87	45.57	0	100
TUSAŞ KAZAN MESLEK YÜKSEKOKULU	6.78	13.55	29.62	36.49	13.55	0	100
DİĞER	8.75	14.36	9.25	60.27	7.38	0	100
Total	19.11	21.32	14.34	31.32	13.64	0.26	100
Pearson Chi <sup>2</sup>	5.42						
Prob.	0.0000						

Tablo 159

AB.4. Çalıştığınız birim - A.18. İş yükü dağılımı dengelidir.							
AB4_ordered	A.18. İş yükü dağılımı dengelidir.						
	Kesinlikle katılmıyorum	Katılmıyorum	Kararsızım	Katılıyorum	Kesinlikle katılıyorum	Fikrim yok	Total
DİŞ HEKİMLİĞİ FAKÜLTESİ	10.09	27.30	22.21	32.86	6.25	1.30	100
ECZACILIK FAKÜLTESİ	2.63	12.84	18.65	46.79	18.36	0.73	100
FEN FAKÜLTESİ	9.77	21.21	29.08	33.75	3.56	2.63	100
GAZİ EĞİTİM FAKÜLTESİ	6.99	10.77	17.44	47.86	16.09	0.86	100
HEMŞİRELİK FAKÜLTESİ	16.27	16.20	17.79	38.78	10.96	0	100
MÜHENDİSLİK FAKÜLTESİ	13.81	17.25	23.46	39.83	5.65	0	100
MİMARLIK FAKÜLTESİ	12	25.94	15.76	32.79	12.22	1.29	100
SAĞLIK BİLİMLERİ FAKÜLTESİ	13.10	25.84	16.21	37.99	4.73	2.12	100
SPOR BİLİMLERİ FAKÜLTESİ	19.21	18.5	8.5	49.13	4.66	0	100
TEKNOLOJİ FAKÜLTESİ	6.51	26.10	21.89	36.64	8.86	0	100
TIP FAKÜLTESİ	4.73	13.18	18.72	49.16	9.76	4.45	100
UYGULAMALI BİLİMLER FAKÜLTESİ	0	29.24	21.74	24.27	16.47	8.28	100
YABANCI DİLLER YÜKSEKOKULU	16.25	22.87	21.82	27.58	10.59	0.89	100
EĞİTİM BİLİMLERİ ENSTİTÜSÜ	7.31	12.60	10.37	51.90	17.18	0.63	100
FEN BİLİMLERİ ENSTİTÜSÜ	10.36	26.19	16.65	37.52	4.59	4.68	100
SAĞLIK BİLİMLERİ ENSTİTÜSÜ	21.43	18.73	22.82	28.57	8.45	0	100
TEKNİK BİLİMLER MESLEK YÜKSEKOKULU	18.63	26.07	12.74	27.60	12.66	2.31	100
SAĞLIK HİZMETLERİ MESLEK YÜKSEKOKULU	17.53	4.75	7.79	37.28	32.66	0	100
TUSAŞ KAZAN MESLEK YÜKSEKOKULU	0	40.67	29.67	29.67	0	0	100
DİĞER	16.34	12.67	15.06	43.32	12.62	0	100
Total	10.46	18.62	18.54	39.86	11.21	1.32	100
Pearson Chi <sup>2</sup>	2.14						
Prob.	0.0000						

Tablo 160

AB.4. Çalıştığınız birim - A.19. Bir işi gerçekleştirmeye yönelik gösterilen çabalar takdir görmektedir.							
AB4_ordered	A.19. Bir işi gerçekleştirmeye yönelik gösterilen çabalar takdir görmektedir.						
	Kesinlikle katılmıyorum	Katılmıyorum	Kararsızım	Katılıyorum	Kesinlikle katılıyorum	Fikrim yok	Total
DİŞ HEKİMLİĞİ FAKÜLTESİ	14.17	24.49	20.91	29.26	8.35	2.82	100
ECZACILIK FAKÜLTESİ	6.88	12.45	12.33	31.45	36.17	0.73	100
FEN FAKÜLTESİ	7.10	15.44	22.61	44.46	10.39	0	100
GAZİ EĞİTİM FAKÜLTESİ	4.85	6.81	13.56	46.37	27.01	1.38	100
HEMŞİRELİK FAKÜLTESİ	14.92	10.43	11.77	46.37	16.5	0	100
MÜHENDİSLİK FAKÜLTESİ	12.85	15.69	27.07	34.49	9.90	0	100
MİMARLIK FAKÜLTESİ	1.29	24.19	22.21	39	13.30	0	100
SAĞLIK BİLİMLERİ FAKÜLTESİ	9.65	25.73	18.93	39.64	6.04	0	100
SPOR BİLİMLERİ FAKÜLTESİ	13.61	30.69	20.79	25.57	9.34	0	100
TEKNOLOJİ FAKÜLTESİ	5.92	22.62	30.37	36.59	4.51	0	100
TIP FAKÜLTESİ	3.75	14.39	20.59	44.84	16.43	0	100
UYGULAMALI BİLİMLER FAKÜLTESİ	0	20.98	15.63	41.24	22.15	0	100
YABANCI DİLLER YÜKSEKOKULU	17.54	17.65	26.09	24.65	11.89	2.18	100
EĞİTİM BİLİMLERİ ENSTİTÜSÜ	2.40	7.96	10.36	48.59	28.59	2.10	100
FEN BİLİMLERİ ENSTİTÜSÜ	4.09	13.51	13.67	50.22	14.80	3.72	100
SAĞLIK BİLİMLERİ ENSTİTÜSÜ	18.70	17.30	18.89	36.66	8.45	0	100
TEKNİK BİLİMLER MESLEK YÜKSEKOKULU	9.57	12.85	17.04	44.52	16.02	0	100
SAĞLIK HİZMETLERİ MESLEK YÜKSEKOKULU	6.15	3.08	6.88	35.05	48.84	0	100
TUSAŞ KAZAN MESLEK YÜKSEKOKULU	13.56	6.78	38.58	27.53	13.56	0	100
DİĞER	13.81	10.02	12.65	42.35	16.90	4.28	100
Total	8.57	14.82	18.02	39.96	17.55	1.08	100
Pearson Chi <sup>2</sup>	3.14						
Prob.	0.0000						

Tablo 161

AB.4. Çalıştığınız birim - A.20. Üniversitemde eğitim ve öğretim faaliyetlerine yönelik teşvik ve ödüllendir							
AB4_ordered	A.20. Üniversitemde eğitim ve öğretim faaliyetlerine yönelik teşvik ve ödüllendi						
	Kesinlikle katılmıyorum	Katılmıyorum	Kararsızım	Katılıyorum	Kesinlikle katılıyorum	Fikrim yok	Total
DİŞ HEKİMLİĞİ FAKÜLTESİ	19.14	25.34	24.72	20.60	3.30	6.90	100
ECZACILIK FAKÜLTESİ	6.48	15.38	17.25	30.33	26.83	3.73	100
FEN FAKÜLTESİ	10.66	21.08	29.28	27.08	6.64	5.26	100
GAZİ EĞİTİM FAKÜLTESİ	3.90	12.42	19.41	41.46	19.06	3.75	100
HEMŞİRELİK FAKÜLTESİ	11.14	15.97	16.74	40.34	13.36	2.45	100
MÜHENDİSLİK FAKÜLTESİ	11.29	9.24	43.96	30.32	0	5.18	100
MİMARLIK FAKÜLTESİ	4.70	25.76	23.76	30.13	12	3.64	100
SAĞLIK BİLİMLERİ FAKÜLTESİ	11.5	29.92	21.66	31.56	5.38	0	100
SPOR BİLİMLERİ FAKÜLTESİ	4.68	22.70	23.18	17.08	11.47	20.90	100
TEKNOLOJİ FAKÜLTESİ	11.97	30.22	25.10	26.26	6.45	0	100
TIP FAKÜLTESİ	11.93	19.06	21.85	29.31	10.11	7.75	100
UYGULAMALI BİLİMLER FAKÜLTESİ	0	5.35	32.14	32.55	22.15	7.81	100
YABANCI DİLLER YÜKSEKOKULU	12.29	15.95	21.58	25.54	10.99	13.66	100
EĞİTİM BİLİMLERİ ENSTİTÜSÜ	8.39	16.65	11.86	43.23	18.09	1.78	100
FEN BİLİMLERİ ENSTİTÜSÜ	6.64	18.33	18.75	44.25	4.59	7.45	100
SAĞLIK BİLİMLERİ ENSTİTÜSÜ	14.60	24.5	16.01	37.36	5.56	1.98	100
TEKNİK BİLİMLER MESLEK YÜKSEKOKULU	10.63	14.09	31.91	30.02	10.33	3.01	100
SAĞLIK HİZMETLERİ MESLEK YÜKSEKOKULU	0	9.96	4.75	50.32	34.98	0	100
TUSAŞ KAZAN MESLEK YÜKSEKOKULU	13.56	27.11	25.02	20.75	13.56	0	100
DİĞER	8.75	24.60	15.06	26.92	13.40	11.28	100
Total	9.31	19.05	21.15	33.44	12.33	4.72	100
Pearson Chi <sup>2</sup>	2.77						
Prob.	0.0000						



Tablo 162

AB.4. Çalıştığınız birim - A.21. Üniversitemde araştırma ve geliştirme faaliyetlerine yönelik teşvik ve ödül							
AB4_ordered	A.21. Üniversitemde araştırma ve geliştirme faaliyetlerine yönelik teşvik ve ödül						
	Kesinlikle katılmıyorum	Katılmıyorum	Kararsızım	Katılıyorum	Kesinlikle katılıyorum	Fikrim yok	Total
DİŞ HEKİMLİĞİ FAKÜLTESİ	16.84	21.06	25.86	20.61	5.07	10.56	100
ECZACILIK FAKÜLTESİ	5.63	8.96	18.96	37.02	26.76	2.67	100
FEN FAKÜLTESİ	11.32	18.97	29.21	29.25	4.54	6.71	100
GAZİ EĞİTİM FAKÜLTESİ	4.22	10.55	18.97	42.12	19.70	4.44	100
HEMŞİRELİK FAKÜLTESİ	8.69	19.75	13.84	39.95	15.33	2.45	100
MÜHENDİSLİK FAKÜLTESİ	14.37	12.07	32.42	39.03	0	2.11	100
MİMARLIK FAKÜLTESİ	3.19	29	23.31	31.40	11.82	1.29	100
SAĞLIK BİLİMLERİ FAKÜLTESİ	12.29	22.53	16.49	42.65	4.58	1.45	100
SPOR BİLİMLERİ FAKÜLTESİ	9.09	30.69	16.37	23.88	11.47	8.5	100
TEKNOLOJİ FAKÜLTESİ	9.44	29.62	25.97	28.53	6.45	0	100
TIP FAKÜLTESİ	9.04	22.84	27.36	25.12	10.82	4.82	100
UYGULAMALI BİLİMLER FAKÜLTESİ	0	13.61	16.07	40.36	22.15	7.81	100
YABANCI DİLLER YÜKSEKOKULU	14.47	10.61	18.91	26.03	10.99	18.98	100
EĞİTİM BİLİMLERİ ENSTİTÜSÜ	6.78	13.69	22.55	40.04	15.16	1.78	100
FEN BİLİMLERİ ENSTİTÜSÜ	8.32	25.5	16.20	34.89	5.10	10	100
SAĞLIK BİLİMLERİ ENSTİTÜSÜ	7.58	29.34	13.27	38.31	5.56	5.93	100
TEKNİK BİLİMLER MESLEK YÜKSEKOKULU	10.65	8	29.56	41.81	4.66	5.32	100
SAĞLIK HİZMETLERİ MESLEK YÜKSEKOKULU	0	0	3.08	52.89	44.03	0	100
TUSAŞ KAZAN MESLEK YÜKSEKOKULU	6.78	27.11	25.02	22.89	18.20	0	100
DİĞER	3.69	18.60	15.06	37.97	13.40	11.28	100
Total	8.46	17.69	20.66	35.28	12.44	5.47	100
Pearson Chi <sup>2</sup>	3.20						
Prob.	0.0000						

Tablo 163

AB.4. Çalıştığınız birim - A.22. Eğitim ve öğretim hizmetleri yeterlidir.							
AB4_ordered	A.22. Eğitim ve öğretim hizmetleri yeterlidir.						Total
	Kesinlikle katılmıyorum	Katılmıyorum	Kararsızım	Katılıyorum	Kesinlikle katılıyorum	Fikrim yok	
DİŞ HEKİMLİĞİ FAKÜLTESİ	12	23.47	20.22	28.82	15.5	0	100
ECZACILIK FAKÜLTESİ	0	9.31	11.94	46.17	31.85	0.73	100
FEN FAKÜLTESİ	4.22	12.62	13.72	51.58	17.86	0	100
GAZİ EĞİTİM FAKÜLTESİ	3.56	5.97	12.74	46.71	30.29	0.73	100
HEMŞİRELİK FAKÜLTESİ	8.69	2.67	13.36	50.99	24.29	0	100
MÜHENDİSLİK FAKÜLTESİ	0	8.72	15.40	56.10	19.78	0	100
MİMARLIK FAKÜLTESİ	1.29	4.71	30.19	48.01	15.79	0	100
SAĞLIK BİLİMLERİ FAKÜLTESİ	1.59	8.84	5.94	63.70	17.80	2.12	100
SPOR BİLİMLERİ FAKÜLTESİ	0	12.40	15.30	62.96	9.34	0	100
TEKNOLOJİ FAKÜLTESİ	1.33	23.89	13.30	51.86	9.63	0	100
TIP FAKÜLTESİ	2.88	14.23	20.11	46.46	15.29	1.03	100
UYGULAMALI BİLİMLER FAKÜLTESİ	0	0	0	83.53	16.47	0	100
YABANCI DİLLER YÜKSEKOKULU	8.74	16.83	18.10	37.91	18.43	0	100
EĞİTİM BİLİMLERİ ENSTİTÜSÜ	0.98	2.41	17.33	50.32	28.97	0	100
FEN BİLİMLERİ ENSTİTÜSÜ	2.04	13.42	19.92	51.20	9.69	3.72	100
SAĞLIK BİLİMLERİ ENSTİTÜSÜ	4.70	15.65	9.88	61.14	8.63	0	100
TEKNİK BİLİMLER MESLEK YÜKSEKOKULU	4.96	4.63	8.77	67.94	13.69	0	100
SAĞLIK HİZMETLERİ MESLEK YÜKSEKOKULU	0	0	7.79	38.66	53.55	0	100
TUSAŞ KAZAN MESLEK YÜKSEKOKULU	0	0	13.56	68.25	18.20	0	100
DİĞER	3.69	2.53	12.67	68.59	9.99	2.53	100
Total	3.84	10.26	14.72	49.80	20.75	0.63	100
Pearson Chi <sup>2</sup>	3.13						
Prob.	0.0000						

Tablo 164

AB.4. Çalıştığınız birim - A.23. Araştırma ve geliştirme hizmetleri yeterlidir.							
AB4_ordered	A.23. Araştırma ve geliştirme hizmetleri yeterlidir.						Total
	Kesinlikle katılmıyorum	Katılmıyorum	Kararsızım	Katılıyorum	Kesinlikle katılıyorum	Fikrim yok	
DİŞ HEKİMLİĞİ FAKÜLTESİ	12.61	28.72	24.17	14.66	12.72	7.11	100
ECZACILIK FAKÜLTESİ	0	15.42	14.05	39.01	30.79	0.73	100
FEN FAKÜLTESİ	9.5	17.27	13.31	47.45	9.83	2.63	100
GAZİ EĞİTİM FAKÜLTESİ	4.25	8.51	18.24	44.40	21.75	2.84	100
HEMŞİRELİK FAKÜLTESİ	6.24	13.51	14.70	48.38	14.72	2.45	100
MÜHENDİSLİK FAKÜLTESİ	14.37	13.20	29.21	38	5.22	0	100
MİMARLIK FAKÜLTESİ	1.29	14.62	28.73	38.47	12.16	4.72	100
SAĞLIK BİLİMLERİ FAKÜLTESİ	12.27	14.64	18.46	43.56	7.49	3.57	100
SPOR BİLİMLERİ FAKÜLTESİ	4.41	19.21	24.65	47.06	4.66	0	100
TEKNOLOJİ FAKÜLTESİ	2.66	33.19	23.15	32.62	8.38	0	100
TIP FAKÜLTESİ	5.64	25.45	30.87	29.35	7.67	1.03	100
UYGULAMALI BİLİMLER FAKÜLTESİ	0	8.26	32.16	43.10	16.47	0	100
YABANCI DİLLER YÜKSEKOKULU	7.85	6.72	23.76	37.02	14.95	9.70	100
EĞİTİM BİLİMLERİ ENSTİTÜSÜ	0.98	13.41	14.5	49.91	18.45	2.76	100
FEN BİLİMLERİ ENSTİTÜSÜ	4.59	26.65	33.06	24.83	7.14	3.72	100
SAĞLIK BİLİMLERİ ENSTİTÜSÜ	7.58	18.37	18.87	44.75	8.45	1.98	100
TEKNİK BİLİMLER MESLEK YÜKSEKOKULU	4.96	6.96	21.88	53.56	6.96	5.67	100
SAĞLIK HİZMETLERİ MESLEK YÜKSEKOKULU	0	0	12.28	29.83	57.89	0	100
TUSAŞ KAZAN MESLEK YÜKSEKOKULU	0	13.56	45.36	22.89	18.20	0	100
DİĞER	3.69	5.08	17.59	60.25	10.87	2.53	100
Total	5.82	15.43	21.18	39.42	14.92	3.23	100
Pearson Chi <sup>2</sup>	3.38						
Prob.	0.0000						

Tablo 165

AB.4. Çalıştığınız birim - A.24. Toplumsal katkı hizmetleri yeterlidir.							
AB4_ordered	A.24. Toplumsal katkı hizmetleri yeterlidir.						
	Kesinlikle katılmıyorum	Katılmıyorum	Kararsızım	Katılıyorum	Kesinlikle katılıyorum	Fikrim yok	Total
DİŞ HEKİMLİĞİ FAKÜLTESİ	6.52	16.97	26.61	27.24	7.77	14.89	100
ECZACILIK FAKÜLTESİ	0	7.65	24.5	35.33	26.89	5.63	100
FEN FAKÜLTESİ	5.95	9.07	22.75	43.32	13.25	5.66	100
GAZİ EĞİTİM FAKÜLTESİ	2.77	6.17	17.55	44.84	22.89	5.77	100
HEMŞİRELİK FAKÜLTESİ	2.45	3.54	17.38	57.86	16.32	2.45	100
MÜHENDİSLİK FAKÜLTESİ	5.65	6.68	37.67	35.60	10.84	3.56	100
MİMARLIK FAKÜLTESİ	0	12.43	32.84	34.34	15.66	4.72	100
SAĞLIK BİLİMLERİ FAKÜLTESİ	2.76	7.11	18.77	55.81	9.09	6.47	100
SPOR BİLİMLERİ FAKÜLTESİ	0	18.29	3.20	73.85	4.66	0	100
TEKNOLOJİ FAKÜLTESİ	0	25.14	25.55	34	11.56	3.74	100
TIP FAKÜLTESİ	2.49	18.70	23.55	33.26	13.40	8.60	100
UYGULAMALI BİLİMLER FAKÜLTESİ	0	0	15.63	43.99	24.29	16.09	100
YABANCI DİLLER YÜKSEKOKULU	2.18	5.74	13.69	42.75	28.68	6.96	100
EĞİTİM BİLİMLERİ ENSTİTÜSÜ	2.60	5	21.51	40.5	25.21	5.17	100
FEN BİLİMLERİ ENSTİTÜSÜ	4.59	15.97	16.90	46.57	4.59	11.38	100
SAĞLIK BİLİMLERİ ENSTİTÜSÜ	0.75	12.96	27.53	44.53	9.54	4.70	100
TEKNİK BİLİMLER MESLEK YÜKSEKOKULU	4.96	7.18	14.71	54.15	10.33	8.68	100
SAĞLIK HİZMETLERİ MESLEK YÜKSEKOKULU	0	0	4.71	37.40	57.89	0	100
TUSAŞ KAZAN MESLEK YÜKSEKOKULU	0	6.78	27.11	43.27	22.84	0	100
DİĞER	3.69	5.06	19.33	52.5	15.15	4.28	100
Total	2.70	9.75	21.13	42.72	17.26	6.44	100
Pearson Chi <sup>2</sup>	2.69						
Prob.	0.0000						

Tablo 166

AB.4. Çalıştığınız birim - A.25. İdari hizmetler yeterlidir							
AB4_ordered	A.25. İdari hizmetler yeterlidir						Total
	Kesinlikle katılmıyorum	Katılmıyorum	Kararsızım	Katılıyorum	Kesinlikle katılıyorum	Fikrim yok	
DİŞ HEKİMLİĞİ FAKÜLTESİ	11.37	21.41	22.68	25.93	10.95	7.67	100
ECZACILIK FAKÜLTESİ	0	9.62	11.80	44.97	29.72	3.89	100
FEN FAKÜLTESİ	2.11	23.81	13.43	46.98	13.68	0	100
GAZİ EĞİTİM FAKÜLTESİ	3.39	8.12	13.19	52.15	21.69	1.46	100
HEMŞİRELİK FAKÜLTESİ	13.34	7.75	17.39	42.82	16.25	2.45	100
MÜHENDİSLİK FAKÜLTESİ	10.84	5.23	20.44	54.74	8.74	0	100
MİMARLIK FAKÜLTESİ	4.87	9	29.94	36.03	14.38	5.79	100
SAĞLIK BİLİMLERİ FAKÜLTESİ	4.86	18.35	20.45	46.83	7.39	2.12	100
SPOR BİLİMLERİ FAKÜLTESİ	12.40	6.81	21.49	54.64	4.66	0	100
TEKNOLOJİ FAKÜLTESİ	6.51	21.47	18.29	44.03	9.71	0	100
TIP FAKÜLTESİ	0.98	17.82	34.59	31.07	10.72	4.82	100
UYGULAMALI BİLİMLER FAKÜLTESİ	8.26	13.17	13.93	24.27	24.29	16.09	100
YABANCI DİLLER YÜKSEKOKULU	8.33	20.80	21.17	32.98	12.77	3.96	100
EĞİTİM BİLİMLERİ ENSTİTÜSÜ	0.98	12.60	9.79	54.5	22.13	0	100
FEN BİLİMLERİ ENSTİTÜSÜ	8.32	20.06	22.42	39.49	5.99	3.72	100
SAĞLIK BİLİMLERİ ENSTİTÜSÜ	10.97	18.39	16	40.58	11.33	2.72	100
TEKNİK BİLİMLER MESLEK YÜKSEKOKULU	4.96	13.67	22.57	45.48	10.30	3.01	100
SAĞLIK HİZMETLERİ MESLEK YÜKSEKOKULU	0	11.62	7.79	31.75	48.84	0	100
TUSAŞ KAZAN MESLEK YÜKSEKOKULU	0	20.33	20.33	45.78	13.56	0	100
DİĞER	3.69	10.02	19.43	54.34	12.52	0	100
Total	5.5	14.31	18.38	43.56	15.56	2.69	100
Pearson Chi <sup>2</sup>	2.60						
Prob.	0.0000						

Tablo 167

AB.4. Çalıştığınız birim - A.26. Uzaktan eğitim hizmetleri yeterlidir.							
AB4_ordered	A.26. Uzaktan eğitim hizmetleri yeterlidir.						Total
	Kesinlikle katılmıyorum	Katılmıyorum	Kararsızım	Katılıyorum	Kesinlikle katılıyorum	Fikrim yok	
DİŞ HEKİMLİĞİ FAKÜLTESİ	4.21	11.10	12.08	28.12	18.71	25.77	100
ECZACILIK FAKÜLTESİ	1.94	6.48	16.55	40.72	33.58	0.73	100
FEN FAKÜLTESİ	12.13	9.48	11.58	52.31	14.49	0	100
GAZİ EĞİTİM FAKÜLTESİ	4.38	7.23	10.38	47.67	30.06	0.28	100
HEMŞİRELİK FAKÜLTESİ	3.79	11.37	8.22	53.44	23.18	0	100
MÜHENDİSLİK FAKÜLTESİ	0	22.47	9.66	49.39	18.48	0	100
MİMARLIK FAKÜLTESİ	3.65	26.57	11.29	40.93	17.56	0	100
SAĞLIK BİLİMLERİ FAKÜLTESİ	1.59	8.32	3.04	63.28	18.74	5.02	100
SPOR BİLİMLERİ FAKÜLTESİ	0	13.17	14.68	28.56	43.58	0	100
TEKNOLOJİ FAKÜLTESİ	1.33	14.28	15.36	53.35	15.68	0	100
TIP FAKÜLTESİ	4.38	11.85	9.30	47.79	21.23	5.44	100
UYGULAMALI BİLİMLER FAKÜLTESİ	0	29.68	16.47	21.74	32.10	0	100
YABANCI DİLLER YÜKSEKOKULU	15.36	22.97	15.91	32.99	12.77	0	100
EĞİTİM BİLİMLERİ ENSTİTÜSÜ	0	7.60	15.68	44.18	29.32	3.21	100
FEN BİLİMLERİ ENSTİTÜSÜ	11.19	19.69	9.69	48.56	7.14	3.72	100
SAĞLIK BİLİMLERİ ENSTİTÜSÜ	5.95	7.91	15.83	57.72	10.62	1.98	100
TEKNİK BİLİMLER MESLEK YÜKSEKOKULU	3.37	2.31	5.67	59.82	27.25	1.60	100
SAĞLIK HİZMETLERİ MESLEK YÜKSEKOKULU	0	0	4.71	33.19	62.10	0	100
TUSAŞ KAZAN MESLEK YÜKSEKOKULU	0	0	13.56	38.58	47.87	0	100
DİĞER	6.22	10.14	4.28	63.15	16.21	0	100
Total	4.68	11.36	11.21	46.73	22.75	3.27	100
Pearson Chi <sup>2</sup>	5.32						
Prob.	0.0000						

Tablo 168

AB.4. Çalıştığınız birim - A.27. Uluslararasılaşma hizmetleri yeterlidir.							
AB4_ordered	A.27. Uluslararasılaşma hizmetleri yeterlidir.						Total
	Kesinlikle katılmıyorum	Katılmıyorum	Kararsızım	Katılıyorum	Kesinlikle katılıyorum	Fikrim yok	
DİŞ HEKİMLİĞİ FAKÜLTESİ	9.96	14.38	23.16	18.56	7.89	26.04	100
ECZACILIK FAKÜLTESİ	3.49	14.40	17.73	33.15	22.42	8.81	100
FEN FAKÜLTESİ	11.10	19.73	22.62	28.36	3.56	14.64	100
GAZİ EĞİTİM FAKÜLTESİ	4.56	11.83	25.08	34.99	17.23	6.31	100
HEMŞİRELİK FAKÜLTESİ	3.79	11.76	18.26	46.77	14.52	4.90	100
MÜHENDİSLİK FAKÜLTESİ	5.65	10.55	42.78	33.27	5.65	2.11	100
MİMARLIK FAKÜLTESİ	2.59	30.70	12.17	24.96	14.37	15.21	100
SAĞLIK BİLİMLERİ FAKÜLTESİ	8.56	14.12	19.55	35.07	5.27	17.43	100
SPOR BİLİMLERİ FAKÜLTESİ	0	22.11	37.06	19.36	4.66	16.81	100
TEKNOLOJİ FAKÜLTESİ	4.85	31.31	28	20.95	8.38	6.51	100
TIP FAKÜLTESİ	6.29	13.02	18.30	30.30	11.82	20.27	100
UYGULAMALI BİLİMLER FAKÜLTESİ	0	13.17	38.19	8.26	32.10	8.28	100
YABANCI DİLLER YÜKSEKOKULU	10.58	12.39	16.25	26.42	10.99	23.36	100
EĞİTİM BİLİMLERİ ENSTİTÜSÜ	0.98	19.04	26.16	33.35	14.94	5.53	100
FEN BİLİMLERİ ENSTİTÜSÜ	5.99	28.46	23.85	26.60	3.72	11.38	100
SAĞLIK BİLİMLERİ ENSTİTÜSÜ	11.54	22.69	15.83	38.27	2.68	8.99	100
TEKNİK BİLİMLER MESLEK YÜKSEKOKULU	4.96	11.36	28.85	39.56	8	7.27	100
SAĞLIK HİZMETLERİ MESLEK YÜKSEKOKULU	0	11.62	15.58	40.89	31.90	0	100
TUSAŞ KAZAN MESLEK YÜKSEKOKULU	6.78	20.33	31.75	16.16	18.20	6.78	100
DİĞER	3.69	9.36	19.34	48.77	8.34	10.5	100
Total	5.99	16.38	22.45	31.51	11.85	11.81	100
Pearson Chi <sup>2</sup>	2.80						
Prob.	0.0000						

Tablo 169

AB.4. Çalıştığınız birim - A.28. Sağlık hizmetleri yeterlidir.							
AB4_ordered	A.28. Sağlık hizmetleri yeterlidir.						
	Kesinlikle katılmıyorum	Katılmıyorum	Kararsızım	Katılıyorum	Kesinlikle katılıyorum	Fikrim yok	Total
DİŞ HEKİMLİĞİ FAKÜLTESİ	11.09	12.63	17.34	38.84	16.77	3.33	100
ECZACILIK FAKÜLTESİ	1.94	11.46	16.38	40.41	26.85	2.96	100
FEN FAKÜLTESİ	9.21	22.92	25.92	34.11	7.84	0	100
GAZİ EĞİTİM FAKÜLTESİ	8.18	15.17	14.13	41.83	16.99	3.70	100
HEMŞİRELİK FAKÜLTESİ	9.78	14.94	14.70	41.06	17.07	2.45	100
MÜHENDİSLİK FAKÜLTESİ	5.65	13.11	31.05	40.31	7.77	2.11	100
MİMARLIK FAKÜLTESİ	1.29	15.48	13.43	38.31	15.21	16.28	100
SAĞLIK BİLİMLERİ FAKÜLTESİ	4.86	18.33	15.07	42.13	11.69	7.92	100
SPOR BİLİMLERİ FAKÜLTESİ	22.70	4.68	8.5	47.99	16.14	0	100
TEKNOLOJİ FAKÜLTESİ	12.95	22.39	14.51	35.05	13.19	1.92	100
TIP FAKÜLTESİ	3.75	5.69	7.94	54.30	25.40	2.92	100
UYGULAMALI BİLİMLER FAKÜLTESİ	5.35	13.49	7.81	40.78	16.47	16.09	100
YABANCI DİLLER YÜKSEKOKULU	9.62	16.26	19.01	21.24	12.29	21.58	100
EĞİTİM BİLİMLERİ ENSTİTÜSÜ	2.85	16.62	14.09	43.62	21.03	1.78	100
FEN BİLİMLERİ ENSTİTÜSÜ	10.36	6.5	14.17	42.5	5.10	21.37	100
SAĞLIK BİLİMLERİ ENSTİTÜSÜ	8.99	11.70	16.90	45.12	12.60	4.70	100
TEKNİK BİLİMLER MESLEK YÜKSEKOKULU	28.75	16	6.14	30.83	8	10.28	100
SAĞLIK HİZMETLERİ MESLEK YÜKSEKOKULU	3.08	9.20	9.46	33.91	41.27	3.08	100
TUSAŞ KAZAN MESLEK YÜKSEKOKULU	13.56	27.11	22.89	11.47	18.20	6.78	100
DİĞER	6.22	7.59	21.87	52.68	11.64	0	100
Total	8.05	14.43	15.57	39.91	15.87	6.17	100
Pearson Chi <sup>2</sup>	2.97						
Prob.	0.0000						



Tablo 170

AB.4. Çalıştığınız birim - A.29. Temizlik hizmetleri yeterlidir.							
AB4_ordered	A.29. Temizlik hizmetleri yeterlidir.						Total
	Kesinlikle katılmıyorum	Katılmıyorum	Kararsızım	Katılıyorum	Kesinlikle katılıyorum	Fikrim yok	
DİŞ HEKİMLİĞİ FAKÜLTESİ	15.92	21.69	13.92	39.45	9.02	0	100
ECZACILIK FAKÜLTESİ	3.88	15.55	11.52	49.77	18.55	0.73	100
FEN FAKÜLTESİ	17.58	16.91	22.91	34.55	8.06	0	100
GAZİ EĞİTİM FAKÜLTESİ	10.23	20.68	20.18	33.22	15.68	0	100
HEMŞİRELİK FAKÜLTESİ	13.98	19.36	11.14	46.21	9.31	0	100
MÜHENDİSLİK FAKÜLTESİ	7.77	15.61	42.36	30	4.25	0	100
MİMARLIK FAKÜLTESİ	23.95	16.15	18.10	31.29	10.51	0	100
SAĞLIK BİLİMLERİ FAKÜLTESİ	17.41	27.34	23.61	22.68	6.84	2.12	100
SPOR BİLİMLERİ FAKÜLTESİ	6.81	39.49	0	33.74	19.96	0	100
TEKNOLOJİ FAKÜLTESİ	13.59	33.15	12.12	35.16	5.98	0	100
TIP FAKÜLTESİ	0.98	15.64	15.62	50.14	14.86	2.76	100
UYGULAMALI BİLİMLER FAKÜLTESİ	13.61	16.07	24.27	37.78	0	8.28	100
YABANCI DİLLER YÜKSEKOKULU	38.39	18.84	15.36	16.90	7.44	3.07	100
EĞİTİM BİLİMLERİ ENSTİTÜSÜ	10.24	22.06	14.17	37.54	15.99	0	100
FEN BİLİMLERİ ENSTİTÜSÜ	29.39	17.32	15.69	31.34	0	6.27	100
SAĞLIK BİLİMLERİ ENSTİTÜSÜ	21.59	17.63	18.87	31.48	10.43	0	100
TEKNİK BİLİMLER MESLEK YÜKSEKOKULU	8.33	20.85	17.04	39.68	6.94	7.18	100
SAĞLIK HİZMETLERİ MESLEK YÜKSEKOKULU	6.15	20.83	12.5	26.44	34.07	0	100
TUSAŞ KAZAN MESLEK YÜKSEKOKULU	0	20.33	11.47	43.22	24.98	0	100
DİĞER	6.22	19.33	19.36	43.06	12.03	0	100
Total	14.46	20.51	17.61	34.82	11.54	1.07	100
Pearson Chi <sup>2</sup>	2.93						
Prob.	0.0000						

Tablo 171

AB.4. Çalıştığınız birim - A.30. Yemekhane hizmetleri yeterlidir.							
AB4_ordered	A.30. Yemekhane hizmetleri yeterlidir.						
	Kesinlikle katılmıyorum	Katılmıyorum	Kararsızım	Katılıyorum	Kesinlikle katılıyorum	Fikrim yok	Total
DİŞ HEKİMLİĞİ FAKÜLTESİ	17.52	10.93	16.89	35.91	6.46	12.28	100
ECZACILIK FAKÜLTESİ	6	2.07	12.07	56.39	20.99	2.48	100
FEN FAKÜLTESİ	7.37	17.22	17.01	51.29	5.66	1.44	100
GAZİ EĞİTİM FAKÜLTESİ	8.04	12.13	15.20	39.27	21.82	3.54	100
HEMŞİRELİK FAKÜLTESİ	13.11	15.11	12.72	49.26	9.80	0	100
MÜHENDİSLİK FAKÜLTESİ	3.08	18.26	14.62	55.93	8.12	0	100
MİMARLIK FAKÜLTESİ	3.65	9.90	17.12	38.34	18.18	12.81	100
SAĞLIK BİLİMLERİ FAKÜLTESİ	14.36	25.08	16.22	31.27	10.82	2.25	100
SPOR BİLİMLERİ FAKÜLTESİ	12.40	0	26.17	30.25	26.77	4.41	100
TEKNOLOJİ FAKÜLTESİ	13.55	18.96	9.31	42.87	13.37	1.93	100
TIP FAKÜLTESİ	17.87	11	18.04	36.87	14.51	1.71	100
UYGULAMALI BİLİMLER FAKÜLTESİ	5.35	5.67	23.88	40.83	16.01	8.26	100
YABANCI DİLLER YÜKSEKOKULU	11.07	24.24	14.06	30.48	15.77	4.37	100
EĞİTİM BİLİMLERİ ENSTİTÜSÜ	10.20	8.34	8.42	48.34	22.73	1.96	100
FEN BİLİMLERİ ENSTİTÜSÜ	11.17	14.29	10.91	50.22	11.38	2.04	100
SAĞLIK BİLİMLERİ ENSTİTÜSÜ	15.66	16.56	9.88	44.75	8.29	4.86	100
TEKNİK BİLİMLER MESLEK YÜKSEKOKULU	10.10	18.30	12.87	36.55	13.67	8.51	100
SAĞLIK HİZMETLERİ MESLEK YÜKSEKOKULU	3.08	11.59	3.08	35.10	41	6.15	100
TUSAŞ KAZAN MESLEK YÜKSEKOKULU	6.78	13.56	31.75	34.36	13.56	0	100
DİĞER	8.75	13.59	19.82	36.45	17.09	4.30	100
Total	10.70	14	14.52	41.13	15.55	4.11	100
Pearson Chi <sup>2</sup>	2.33						
Prob.	0.0000						

Tablo 172

AB.4. Çalıştığınız birim - A.31. Kütüphane hizmetleri yeterlidir.							
AB4_ordered	A.31. Kütüphane hizmetleri yeterlidir.						Total
	Kesinlikle katılmıyorum	Katılmıyorum	Kararsızım	Katılıyorum	Kesinlikle katılıyorum	Fikrim yok	
DİŞ HEKİMLİĞİ FAKÜLTESİ	10.60	9.70	13.52	28.07	18.47	19.64	100
ECZACILIK FAKÜLTESİ	0	1.54	8.26	41.69	41.43	7.09	100
FEN FAKÜLTESİ	2.11	0	9.5	55.92	31.02	1.44	100
GAZİ EĞİTİM FAKÜLTESİ	2.08	2.28	6.58	49.44	39.34	0.28	100
HEMŞİRELİK FAKÜLTESİ	5.12	2.45	2.45	57	30.53	2.45	100
MÜHENDİSLİK FAKÜLTESİ	0	0	0	64.40	31.73	3.87	100
MİMARLIK FAKÜLTESİ	1.29	8.14	9.58	55.28	19.68	6.02	100
SAĞLIK BİLİMLERİ FAKÜLTESİ	5.15	8.67	5.80	53.08	20.03	7.27	100
SPOR BİLİMLERİ FAKÜLTESİ	0	6.81	0	60.89	32.30	0	100
TEKNOLOJİ FAKÜLTESİ	1.33	3.52	1.25	55.27	38.62	0	100
TIP FAKÜLTESİ	13.21	2.88	14.59	44.53	15.66	9.14	100
UYGULAMALI BİLİMLER FAKÜLTESİ	0	0	24.35	32.55	43.10	0	100
YABANCI DİLLER YÜKSEKOKULU	4.38	7.51	13.11	36.70	26.42	11.88	100
EĞİTİM BİLİMLERİ ENSTİTÜSÜ	1.43	0	3.49	49.74	43.40	1.95	100
FEN BİLİMLERİ ENSTİTÜSÜ	2.55	12.34	2.55	67.31	11.53	3.72	100
SAĞLIK BİLİMLERİ ENSTİTÜSÜ	5.04	2.89	13.79	54.17	20.16	3.95	100
TEKNİK BİLİMLER MESLEK YÜKSEKOKULU	9.04	0	9.04	38.36	36.66	6.91	100
SAĞLIK HİZMETLERİ MESLEK YÜKSEKOKULU	0	12.5	0	31.78	55.72	0	100
TUSAŞ KAZAN MESLEK YÜKSEKOKULU	0	27.11	6.78	27.58	38.53	0	100
DİĞER	3.69	0	9.34	54.64	24.36	7.97	100
Total	3.90	4.53	7.82	48.45	30.07	5.22	100
Pearson Chi <sup>2</sup>	3.96						
Prob.	0.0000						

Tablo 173

AB.4. Çalıştığınız birim - A.32. Güvenlik hizmetleri yeterlidir.							
AB4_ordered	A.32. Güvenlik hizmetleri yeterlidir.						Total
	Kesinlikle katılmıyorum	Katılmıyorum	Kararsızım	Katılıyorum	Kesinlikle katılıyorum	Fikrim yok	
DİŞ HEKİMLİĞİ FAKÜLTESİ	4.85	9.33	19.91	45.77	11.71	8.44	100
ECZACILIK FAKÜLTESİ	3.88	8.94	3	45.51	34.77	3.89	100
FEN FAKÜLTESİ	5.66	10.49	8.99	54.02	20.83	0	100
GAZİ EĞİTİM FAKÜLTESİ	3.49	6.76	9.36	48.59	29.64	2.17	100
HEMŞİRELİK FAKÜLTESİ	6.86	2.45	7.35	62.61	20.73	0	100
MÜHENDİSLİK FAKÜLTESİ	0	11.15	12.07	60.28	16.5	0	100
MİMARLIK FAKÜLTESİ	0	3.24	15.55	60.84	16.73	3.64	100
SAĞLIK BİLİMLERİ FAKÜLTESİ	0.80	9.09	4.36	60.41	22.44	2.91	100
SPOR BİLİMLERİ FAKÜLTESİ	0	0	0	70.68	29.32	0	100
TEKNOLOJİ FAKÜLTESİ	6.18	10.04	16.53	55.35	11.89	0	100
TIP FAKÜLTESİ	7.16	10.09	16.80	42.62	15.47	7.87	100
UYGULAMALI BİLİMLER FAKÜLTESİ	5.35	0	8.26	56.43	29.96	0	100
YABANCI DİLLER YÜKSEKOKULU	1.78	6.56	15.60	46.56	22.46	7.03	100
EĞİTİM BİLİMLERİ ENSTİTÜSÜ	1.43	4.13	6.43	59.68	28.33	0	100
FEN BİLİMLERİ ENSTİTÜSÜ	2.04	11.83	2.04	69.27	7.14	7.67	100
SAĞLIK BİLİMLERİ ENSTİTÜSÜ	1.08	9.88	3.95	64.93	20.15	0	100
TEKNİK BİLİMLER MESLEK YÜKSEKOKULU	3.37	0	5.67	64.36	22	4.61	100
SAĞLIK HİZMETLERİ MESLEK YÜKSEKOKULU	6.88	0	7.84	50.32	31.89	3.08	100
TUSAŞ KAZAN MESLEK YÜKSEKOKULU	0	0	6.78	54.69	38.53	0	100
DİĞER	3.69	0	12.53	63.32	20.46	0	100
Total	3.26	7.09	9.88	54.26	22.40	3.11	100
Pearson Chi <sup>2</sup>	2.43						
Prob.	0.0000						

Tablo 174

AB.4. Çalıştığınız birim - A.33. Girişimcilik ve yenilikçilik destek hizmetleri yeterlidir.							
AB4_ordered	A.33. Girişimcilik ve yenilikçilik destek hizmetleri yeterlidir.						
	Kesinlikle katılmıyorum	Katılmıyorum	Kararsızım	Katılıyorum	Kesinlikle katılıyorum	Fikrim yok	Total
DİŞ HEKİMLİĞİ FAKÜLTESİ	10.59	19.85	24.10	18.83	4.43	22.20	100
ECZACILIK FAKÜLTESİ	3	1.06	23.38	35.86	25.84	10.86	100
FEN FAKÜLTESİ	7.39	9.22	18.25	45.30	10.48	9.36	100
GAZİ EĞİTİM FAKÜLTESİ	3.36	4.99	21.23	40.29	20.90	9.24	100
HEMŞİRELİK FAKÜLTESİ	5.99	10.90	19.36	42.64	14.85	6.25	100
MÜHENDİSLİK FAKÜLTESİ	11.29	13.11	21.65	38.58	10.84	4.53	100
MİMARLIK FAKÜLTESİ	3.65	6.48	27.87	34.34	8.36	19.31	100
SAĞLIK BİLİMLERİ FAKÜLTESİ	5.66	11.22	30.13	32.21	7.49	13.29	100
SPOR BİLİMLERİ FAKÜLTESİ	0	6.81	21.49	54.64	4.66	12.40	100
TEKNOLOJİ FAKÜLTESİ	3.98	14.63	28.67	32.44	10.49	9.79	100
TIP FAKÜLTESİ	3.91	21.07	21.25	26.26	14.27	13.23	100
UYGULAMALI BİLİMLER FAKÜLTESİ	5.35	0	7.81	65.15	13.87	7.81	100
YABANCI DİLLER YÜKSEKOKULU	5.26	10.61	18.91	23.77	11.47	29.98	100
EĞİTİM BİLİMLERİ ENSTİTÜSÜ	5	12.55	13.47	45.37	15.51	8.10	100
FEN BİLİMLERİ ENSTİTÜSÜ	6.64	10.96	21.94	35.42	4.59	20.45	100
SAĞLIK BİLİMLERİ ENSTİTÜSÜ	9.18	12.44	15.62	39.38	7.54	15.83	100
TEKNİK BİLİMLER MESLEK YÜKSEKOKULU	3.37	1.51	24.90	49.53	11.36	9.33	100
SAĞLIK HİZMETLERİ MESLEK YÜKSEKOKULU	0	0	4.71	39.57	52.64	3.08	100
TUSAŞ KAZAN MESLEK YÜKSEKOKULU	0	20.33	43.22	11.47	18.20	6.78	100
DİĞER	3.69	7.59	15.20	53.81	9.99	9.72	100
Total	5.22	10.04	21.71	36.12	13.75	13.16	100
Pearson Chi <sup>2</sup>	2.90						
Prob.	0.0000						

Tablo 175

AB.4. Çalıştığınız birim - A.34. Uygulama ve araştırma merkezi faaliyetleri yeterlidir.							
AB4_ordered	A.34. Uygulama ve araştırma merkezi faaliyetleri yeterlidir.						
	Kesinlikle katılmıyorum	Katılmıyorum	Kararsızım	Katılıyorum	Kesinlikle katılıyorum	Fikrim yok	Total
DİŞ HEKİMLİĞİ FAKÜLTESİ	9.95	20.01	22.81	19.88	4.15	23.20	100
ECZACILIK FAKÜLTESİ	6.79	6.55	12.32	38.20	26.72	9.43	100
FEN FAKÜLTESİ	8.06	13.29	24.51	41.02	2.43	10.69	100
GAZİ EĞİTİM FAKÜLTESİ	4.47	3.55	19.78	39.82	21.66	10.72	100
HEMŞİRELİK FAKÜLTESİ	5.99	10.90	15.33	46.68	17.30	3.80	100
MÜHENDİSLİK FAKÜLTESİ	11.29	11.10	16.45	40.58	5.20	15.38	100
MİMARLIK FAKÜLTESİ	1.29	12.84	26.15	31.85	8.36	19.51	100
SAĞLIK BİLİMLERİ FAKÜLTESİ	7.78	10.95	26.17	38.69	5.38	11.04	100
SPOR BİLİMLERİ FAKÜLTESİ	19.21	4.68	29.99	37.06	4.66	4.41	100
TEKNOLOJİ FAKÜLTESİ	9.18	27.40	9.44	36.08	9.46	8.45	100
TIP FAKÜLTESİ	7.26	22.33	26.26	29.86	11.36	2.92	100
UYGULAMALI BİLİMLER FAKÜLTESİ	0	0	5.35	39.89	38.22	16.54	100
YABANCI DİLLER YÜKSEKOKULU	5.66	6.24	17.14	24.25	14.06	32.64	100
EĞİTİM BİLİMLERİ ENSTİTÜSÜ	0	13.08	12.01	47.18	22.34	5.39	100
FEN BİLİMLERİ ENSTİTÜSÜ	6.64	10.96	18.75	41.17	4.59	17.90	100
SAĞLIK BİLİMLERİ ENSTİTÜSÜ	7.01	20.53	14.77	34.65	10.43	12.60	100
TEKNİK BİLİMLER MESLEK YÜKSEKOKULU	3.37	0	31.66	41.03	16.24	7.71	100
SAĞLIK HİZMETLERİ MESLEK YÜKSEKOKULU	3.08	6.88	12.28	33.48	31.75	12.54	100
TUSAŞ KAZAN MESLEK YÜKSEKOKULU	0	13.56	47.91	13.56	18.20	6.78	100
DİĞER	6.22	12.65	18.89	38.46	21.25	2.53	100
Total	6.03	11.31	19.78	36.12	14.24	12.52	100
Pearson Chi <sup>2</sup>	3.39						
Prob.	0.0000						

Tablo 176

AB.4. Çalıştığınız birim - A.35. Sosyal, kültürel, sanatsal ve sportif hizmetler yeterlidir.							
AB4_ordered	A.35. Sosyal, kültürel, sanatsal ve sportif hizmetler yeterlidir.						
	Kesinlikle katılmıyorum	Katılmıyorum	Kararsızım	Katılıyorum	Kesinlikle katılıyorum	Fikrim yok	Total
DİŞ HEKİMLİĞİ FAKÜLTESİ	16.42	24.84	14.87	26.56	4.92	12.39	100
ECZACILIK FAKÜLTESİ	5.63	18.42	18.30	30.27	23.52	3.87	100
FEN FAKÜLTESİ	10.69	28.08	18.70	33.99	7.09	1.44	100
GAZİ EĞİTİM FAKÜLTESİ	4.96	15.10	21.15	35.48	21.04	2.28	100
HEMŞİRELİK FAKÜLTESİ	10.89	11.78	16.69	46.15	14.48	0	100
MÜHENDİSLİK FAKÜLTESİ	16.72	11.34	26.56	39.74	5.65	0	100
MİMARLIK FAKÜLTESİ	7.08	28.32	18.85	32.94	5.95	6.87	100
SAĞLIK BİLİMLERİ FAKÜLTESİ	8.70	27.34	21.42	36.02	4.58	1.95	100
SPOR BİLİMLERİ FAKÜLTESİ	13.61	27.09	20.90	29.07	9.34	0	100
TEKNOLOJİ FAKÜLTESİ	8.41	24.91	27.32	22.53	11.65	5.18	100
TIP FAKÜLTESİ	18.02	20.06	19.40	25.07	12.35	5.10	100
UYGULAMALI BİLİMLER FAKÜLTESİ	0	20.98	8.26	32.52	22.15	16.09	100
YABANCI DİLLER YÜKSEKOKULU	11.33	26.52	18.02	26.02	12.77	5.34	100
EĞİTİM BİLİMLERİ ENSTİTÜSÜ	6.62	16.45	27.09	31.86	16.99	0.98	100
FEN BİLİMLERİ ENSTİTÜSÜ	17.14	24.58	8.54	38.62	4.59	6.52	100
SAĞLIK BİLİMLERİ ENSTİTÜSÜ	21.43	9.88	16.90	43.5	4.66	3.63	100
TEKNİK BİLİMLER MESLEK YÜKSEKOKULU	15.06	13.67	24.66	24.70	18.09	3.81	100
SAĞLIK HİZMETLERİ MESLEK YÜKSEKOKULU	9.96	17.25	12.28	32.62	27.90	0	100
TUSAŞ KAZAN MESLEK YÜKSEKOKULU	13.56	20.33	11.42	29.71	18.20	6.78	100
DİĞER	6.22	19.46	19.38	36.89	13.78	4.28	100
Total	10.45	19.86	19.56	33.05	13.09	3.99	100
Pearson Chi <sup>2</sup>	2.32						
Prob.	0.0000						

Tablo 177

AB.4. Çalıştığınız birim - A.36. Bilgi işlem hizmetleri yeterlidir (internet, yazılım, donanım vb.).							
AB4_ordered	A.36. Bilgi işlem hizmetleri yeterlidir (internet, yazılım, donanım vb.).						
	Kesinlikle katılmıyorum	Katılmıyorum	Kararsızım	Katılıyorum	Kesinlikle katılıyorum	Fikrim yok	Total
DİŞ HEKİMLİĞİ FAKÜLTESİ	15.70	27.68	15.92	31.42	4.43	4.85	100
ECZACILIK FAKÜLTESİ	3.69	19.13	13.36	32.16	31.66	0	100
FEN FAKÜLTESİ	12.37	37.17	14.65	27.51	5.66	2.63	100
GAZİ EĞİTİM FAKÜLTESİ	5	10.33	14.90	44.63	24.12	1.01	100
HEMŞİRELİK FAKÜLTESİ	18	15.33	16.29	33.68	16.70	0	100
MÜHENDİSLİK FAKÜLTESİ	5.65	15.79	17.32	50.52	10.73	0	100
MİMARLIK FAKÜLTESİ	8.75	26.44	25.26	32.30	7.24	0	100
SAĞLIK BİLİMLERİ FAKÜLTESİ	12.92	20.28	19.18	36.97	9.49	1.15	100
SPOR BİLİMLERİ FAKÜLTESİ	6.81	10.01	0	52.51	18.27	12.40	100
TEKNOLOJİ FAKÜLTESİ	4.57	19.54	12.71	45.73	17.45	0	100
TIP FAKÜLTESİ	8.17	15.62	15.40	49.21	11.61	0	100
UYGULAMALI BİLİMLER FAKÜLTESİ	0	13.61	7.81	38.22	40.36	0	100
YABANCI DİLLER YÜKSEKOKULU	23.35	22.16	18.5	25.40	9.70	0.89	100
EĞİTİM BİLİMLERİ ENSTİTÜSÜ	1.95	19.06	14.58	43.23	21.18	0	100
FEN BİLİMLERİ ENSTİTÜSÜ	22.24	21.52	22.21	31.98	2.04	0	100
SAĞLIK BİLİMLERİ ENSTİTÜSÜ	21.10	9.88	15.83	42.58	9.53	1.08	100
TEKNİK BİLİMLER MESLEK YÜKSEKOKULU	13.67	1.60	18.52	44.52	19.39	2.31	100
SAĞLIK HİZMETLERİ MESLEK YÜKSEKOKULU	0	0	12.5	27.03	60.46	0	100
TUSAŞ KAZAN MESLEK YÜKSEKOKULU	0	27.11	20.33	29.67	22.89	0	100
DİĞER	8.75	5.06	12.67	57.31	16.21	0	100
Total	10.38	17.34	16.15	39	16	1.12	100
Pearson Chi <sup>2</sup>	3.18						
Prob.	0.0000						



Tablo 178

AB.4. Çalıştığınız birim - A.37. Bilgi yönetim sistemleri yeterlidir (ÖBS, KVYS, AVESİS vb.).							
AB4_ordered	A.37. Bilgi yönetim sistemleri yeterlidir (ÖBS, KVYS, AVESİS vb.).						
	Kesinlikle katılmıyorum	Katılmıyorum	Kararsızım	Katılıyorum	Kesinlikle katılıyorum	Fikrim yok	Total
DİŞ HEKİMLİĞİ FAKÜLTESİ	3.58	4.85	17.62	48.79	17.51	7.66	100
ECZACILIK FAKÜLTESİ	1.06	3.48	8.09	52.90	32.53	1.94	100
FEN FAKÜLTESİ	2.11	7.10	11.61	49.58	26.96	2.63	100
GAZİ EĞİTİM FAKÜLTESİ	2.69	2.01	5.41	55.08	34.07	0.73	100
HEMŞİRELİK FAKÜLTESİ	5.12	3.32	7.35	54.79	29.42	0	100
MÜHENDİSLİK FAKÜLTESİ	0	8.72	10.20	67.13	13.94	0	100
MİMARLIK FAKÜLTESİ	2.35	1.29	8.72	63.09	24.55	0	100
SAĞLIK BİLİMLERİ FAKÜLTESİ	1.16	7.39	11.93	59.76	17.15	2.60	100
SPOR BİLİMLERİ FAKÜLTESİ	6.81	6.81	9.35	53.17	11.47	12.40	100
TEKNOLOJİ FAKÜLTESİ	0	6.78	12.19	52.14	26.96	1.93	100
TIP FAKÜLTESİ	2.88	6.66	23.13	48.43	14.08	4.82	100
UYGULAMALI BİLİMLER FAKÜLTESİ	0	16.51	16.01	27.12	40.36	0	100
YABANCI DİLLER YÜKSEKOKULU	4.45	12.87	9.22	47.93	19.80	5.74	100
EĞİTİM BİLİMLERİ ENSTİTÜSÜ	0	7.88	8.40	49.84	30.61	3.27	100
FEN BİLİMLERİ ENSTİTÜSÜ	5.77	2.04	5.10	79.94	7.14	0	100
SAĞLIK BİLİMLERİ ENSTİTÜSÜ	4.86	3.95	6.67	62.03	22.48	0	100
TEKNİK BİLİMLER MESLEK YÜKSEKOKULU	3.37	0	10.63	55.98	27.71	2.31	100
SAĞLIK HİZMETLERİ MESLEK YÜKSEKOKULU	0	0	4.71	27.25	68.03	0	100
TUSAŞ KAZAN MESLEK YÜKSEKOKULU	0	6.78	27.11	29.67	36.44	0	100
DİĞER	6.22	2.53	12.67	51.41	24.64	2.53	100
Total	2.70	4.95	10.11	54.46	25.40	2.37	100
Pearson Chi <sup>2</sup>	2.27						
Prob.	0.0000						

Tablo 179

AB.4. Çalıştığınız birim - A.38.Kamuoyunu bilgilendirme hizmetleri (internet sayfası, sosyal medya vb. yoluyla) yeterlidir.							
AB4_ordered	A.38. Kamuoyunu bilgilendirme hizmetleri (internet sayfası, sosyal medya vb. yol						
	Kesinlikle katılmıyorum	Katılmıyorum	Kararsızım	Katılıyorum	Kesinlikle katılıyorum	Fikrim yok	Total
DİŞ HEKİMLİĞİ FAKÜLTESİ	5.62	8.15	28.90	30.32	10.15	16.86	100
ECZACILIK FAKÜLTESİ	0	4.16	10.40	50.79	32.86	1.79	100
FEN FAKÜLTESİ	4.22	5.66	12.77	48.65	23.97	4.74	100
GAZİ EĞİTİM FAKÜLTESİ	1.89	2.19	8.61	49.59	35.78	1.95	100
HEMŞİRELİK FAKÜLTESİ	3.79	0	8.69	60.56	26.97	0	100
MÜHENDİSLİK FAKÜLTESİ	0	5.65	18.02	49.78	23.46	3.10	100
MİMARLIK FAKÜLTESİ	0	4.72	7.67	51.29	29.45	6.87	100
SAĞLIK BİLİMLERİ FAKÜLTESİ	0.80	7.27	6.33	66.27	16.44	2.90	100
SPOR BİLİMLERİ FAKÜLTESİ	6.81	6.81	0	66.42	19.96	0	100
TEKNOLOJİ FAKÜLTESİ	3.52	3.52	14.29	53.14	21.17	4.35	100
TIP FAKÜLTESİ	8.13	11	15.46	41.08	18.67	5.68	100
UYGULAMALI BİLİMLER FAKÜLTESİ	0	0	13.49	53.97	32.55	0	100
YABANCI DİLLER YÜKSEKOKULU	2.18	9.32	12.29	46.23	26.42	3.55	100
EĞİTİM BİLİMLERİ ENSTİTÜSÜ	1.43	4.03	9.91	50.62	33.35	0.67	100
FEN BİLİMLERİ ENSTİTÜSÜ	4.59	10.15	7.65	61.64	15.97	0	100
SAĞLIK BİLİMLERİ ENSTİTÜSÜ	0	3.95	7.58	64.90	22.48	1.08	100
TEKNİK BİLİMLER MESLEK YÜKSEKOKULU	3.37	0	5.67	63.51	27.45	0	100
SAĞLIK HİZMETLERİ MESLEK YÜKSEKOKULU	0	0	0	39.54	60.46	0	100
TUSAŞ KAZAN MESLEK YÜKSEKOKULU	0	20.33	6.78	36.44	36.44	0	100
DİĞER	3.69	7.61	5.06	58.02	23.09	2.53	100
Total	2.54	5.29	11	51.31	26.32	3.54	100
Pearson Chi <sup>2</sup>	3.18						
Prob.	0.0000						

Tablo 180

AB.4. Çalıştığınız birim - A.39. Dezavantajlı gruplar ve özel gereksinimli bireylere yönelik hizmetler yeter							
AB4_ordered	A.39. Dezavantajlı gruplar ve özel gereksinimli bireylere yönelik hizmetler yete						
	Kesinlikle katılmıyorum	Katılmıyorum	Kararsızım	Katılıyorum	Kesinlikle katılıyorum	Fikrim yok	Total
DİŞ HEKİMLİĞİ FAKÜLTESİ	2.80	7.93	14.24	37.56	15.12	22.34	100
ECZACILIK FAKÜLTESİ	2.63	6.86	16.01	31.86	27.05	15.59	100
FEN FAKÜLTESİ	4.74	7.10	16.47	43.77	10.93	16.98	100
GAZİ EĞİTİM FAKÜLTESİ	3.39	10.47	15.76	37.64	18.19	14.55	100
HEMŞİRELİK FAKÜLTESİ	7.57	5.53	19.36	49.23	12.07	6.25	100
MÜHENDİSLİK FAKÜLTESİ	3.58	5.65	28.39	22.57	17.44	22.37	100
MİMARLIK FAKÜLTESİ	3.35	14.59	32.14	18.69	9.43	21.80	100
SAĞLIK BİLİMLERİ FAKÜLTESİ	7.11	17.02	22.45	40.90	2.47	10.05	100
SPOR BİLİMLERİ FAKÜLTESİ	6.81	13.61	44.08	30.84	4.66	0	100
TEKNOLOJİ FAKÜLTESİ	5.45	12.93	27.43	24.73	9.63	19.82	100
TIP FAKÜLTESİ	9.05	17.52	19.01	21.87	9.07	23.48	100
UYGULAMALI BİLİMLER FAKÜLTESİ	0	0	18.84	64.69	8.20	8.28	100
YABANCI DİLLER YÜKSEKOKULU	5.74	12.39	14.40	21.65	12.77	33.06	100
EĞİTİM BİLİMLERİ ENSTİTÜSÜ	3.83	10.73	19.68	35.59	21.71	8.47	100
FEN BİLİMLERİ ENSTİTÜSÜ	0	23.11	20.35	30.32	2.04	24.17	100
SAĞLIK BİLİMLERİ ENSTİTÜSÜ	5.95	11.73	16.90	39.52	5.56	20.35	100
TEKNİK BİLİMLER MESLEK YÜKSEKOKULU	6.73	8	27.36	32.67	13.69	11.55	100
SAĞLIK HİZMETLERİ MESLEK YÜKSEKOKULU	0	4.71	10.87	23.10	34.34	26.98	100
TUSAŞ KAZAN MESLEK YÜKSEKOKULU	0	0	27.11	34.36	24.98	13.56	100
DİĞER	6.22	10.12	21.79	41.28	12.03	8.56	100
Total	4.5	11.21	19.46	34	13.65	17.18	100
Pearson Chi <sup>2</sup>	2.43						
Prob.	0.0000						

Tablo 181

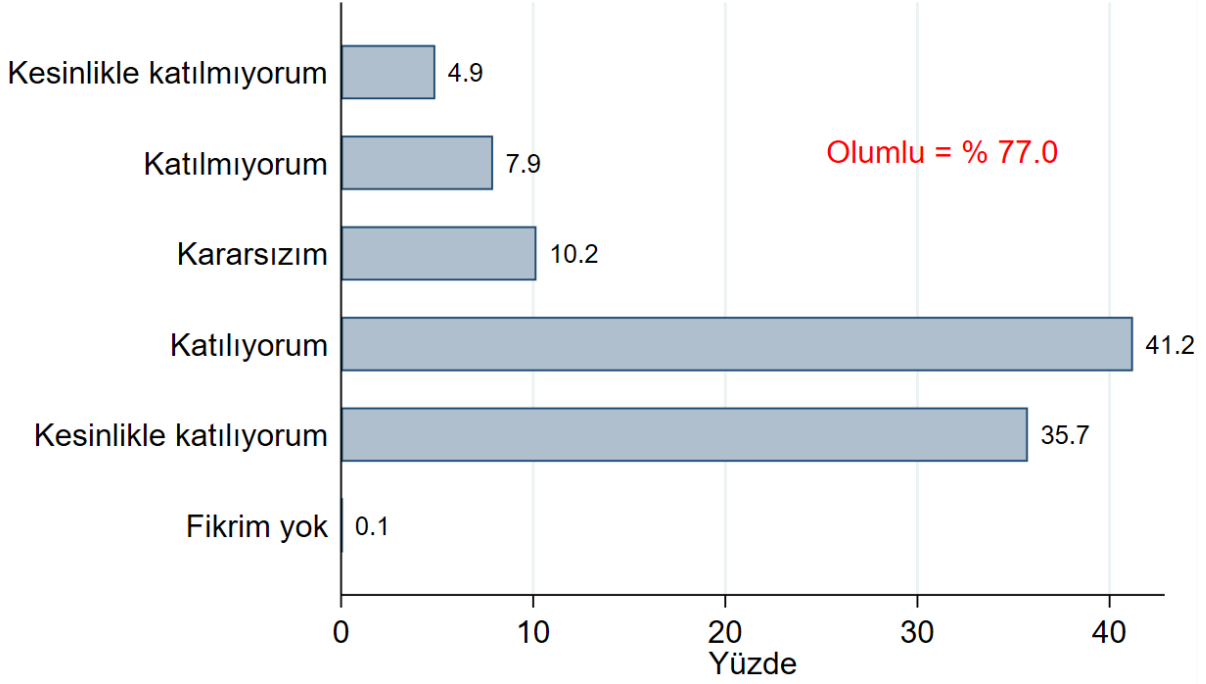
AB.4. Çalıştığınız birim - A.40. Çevre düzenlemesi ve peyzaj hizmetleri yeterlidir.							
AB4_ordered	A.40. Çevre düzenlemesi ve peyzaj hizmetleri yeterlidir.						Total
	Kesinlikle katılmıyorum	Katılmıyorum	Kararsızım	Katılıyorum	Kesinlikle katılıyorum	Fikrim yok	
DİŞ HEKİMLİĞİ FAKÜLTESİ	15.57	24.83	11.30	30.19	7.74	10.37	100
ECZACILIK FAKÜLTESİ	1.06	6.63	22.97	42.09	25.44	1.79	100
FEN FAKÜLTESİ	8.58	19.79	14.19	46.80	10.65	0	100
GAZİ EĞİTİM FAKÜLTESİ	3.44	7.77	12.49	50.74	24.22	1.34	100
HEMŞİRELİK FAKÜLTESİ	14.68	10.20	24.74	34.55	15.83	0	100
MÜHENDİSLİK FAKÜLTESİ	10.73	28.07	20.79	27.43	7.33	5.65	100
MİMARLIK FAKÜLTESİ	9.92	41.71	14.12	26.95	4.72	2.57	100
SAĞLIK BİLİMLERİ FAKÜLTESİ	13.05	33.36	19.68	28.75	3.70	1.45	100
SPOR BİLİMLERİ FAKÜLTESİ	13.61	19.10	15.30	42.65	9.34	0	100
TEKNOLOJİ FAKÜLTESİ	0	8.17	15.22	58.70	17.91	0	100
TIP FAKÜLTESİ	21.67	18.81	22.05	26.79	9.29	1.39	100
UYGULAMALI BİLİMLER FAKÜLTESİ	0	0	7.81	70.5	21.68	0	100
YABANCI DİLLER YÜKSEKOKULU	11.99	23.76	17.54	28.20	18.5	0	100
EĞİTİM BİLİMLERİ ENSTİTÜSÜ	5.98	5.81	11.09	52.68	24.44	0	100
FEN BİLİMLERİ ENSTİTÜSÜ	20.43	24.49	8.11	33.76	13.21	0	100
SAĞLIK BİLİMLERİ ENSTİTÜSÜ	15.83	23.56	11.71	36.66	9.52	2.72	100
TEKNİK BİLİMLER MESLEK YÜKSEKOKULU	10.10	15.29	15.95	38.62	14.73	5.32	100
SAĞLIK HİZMETLERİ MESLEK YÜKSEKOKULU	11.59	12.5	7.57	45.69	22.65	0	100
TUSAŞ KAZAN MESLEK YÜKSEKOKULU	0	33.89	13.56	39	13.56	0	100
DİĞER	8.75	5.06	26.02	43.86	14.56	1.75	100
Total	9.62	17.41	15.48	39.91	15.60	1.97	100
Pearson Chi <sup>2</sup>	4.11						
Prob.	0.0000						



## EK 5 GRAFİKLER

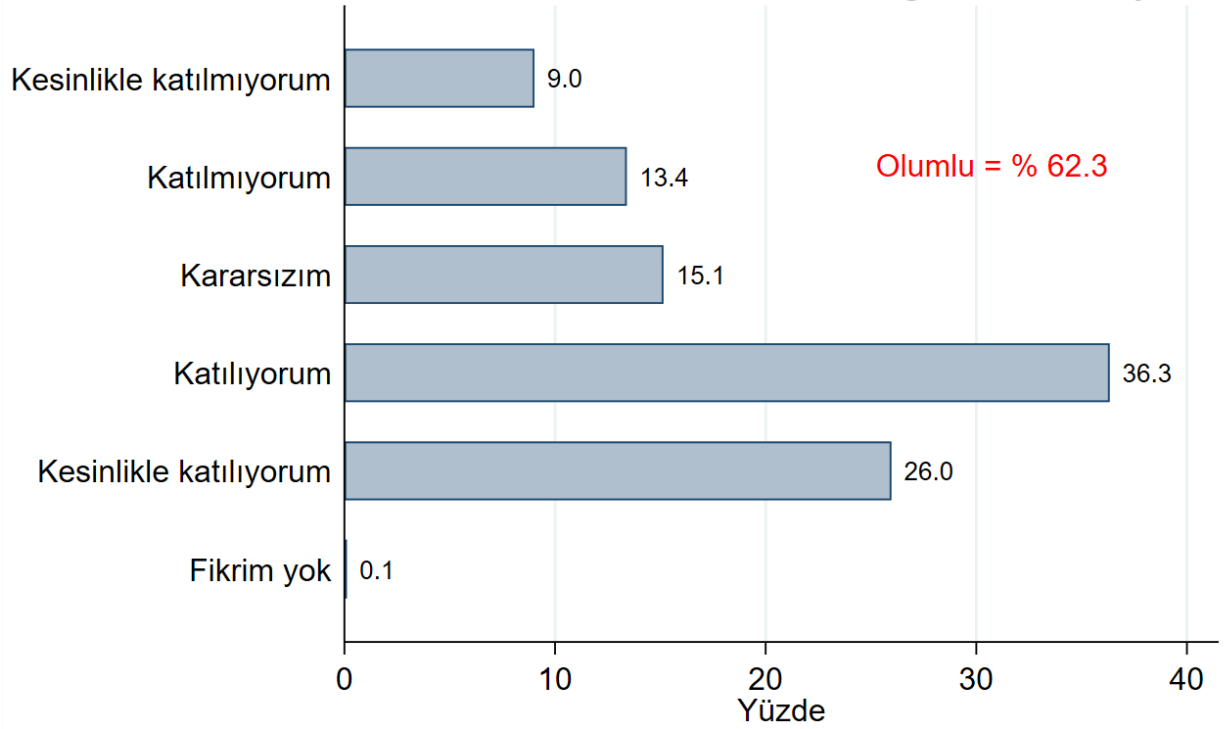
---

### A.1. Kendimi Üniversitemin bir parçası olarak görüyorum.



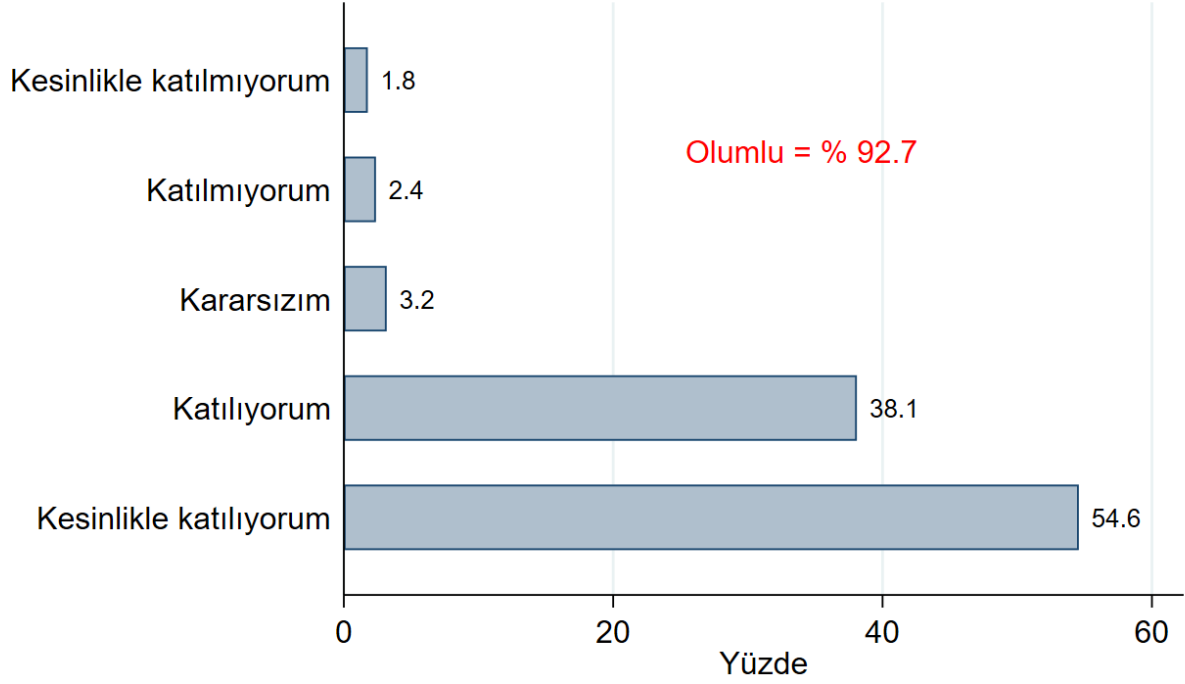
APMA 2022-2023  
Gazi Üniversitesi Memnuniyet Araştırmaları

### A.2. Kendimi Üniversitemde değerli hissediyorum



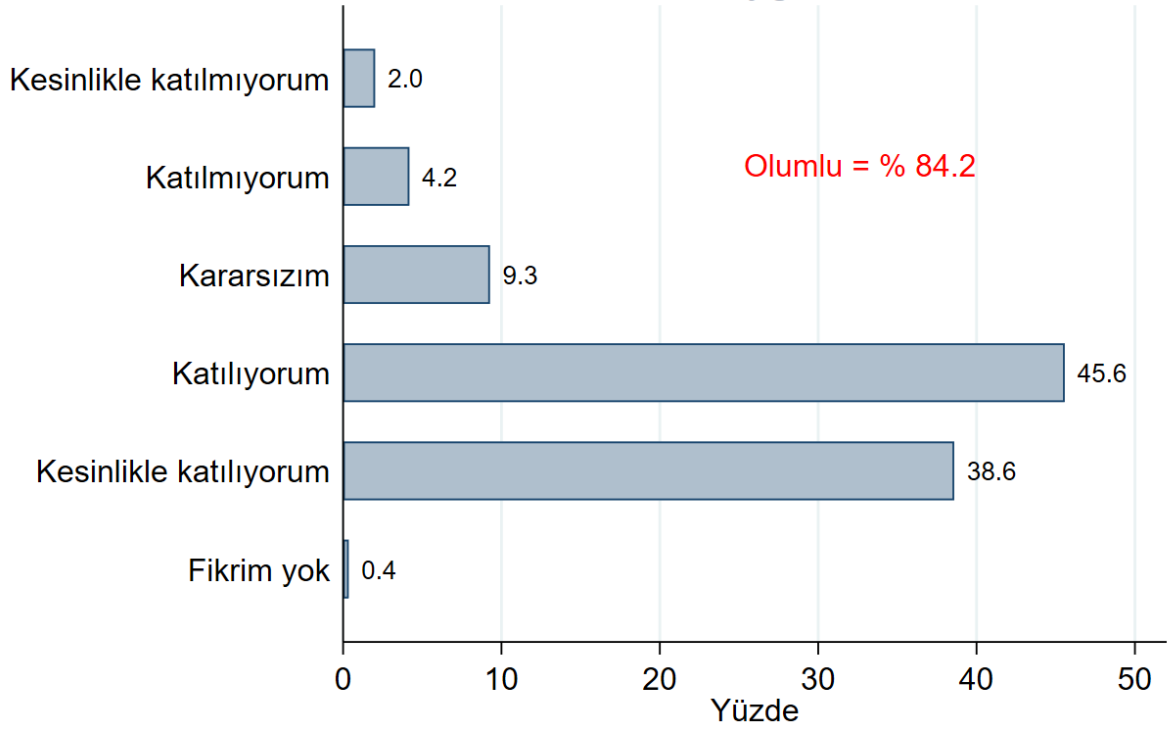
APMA 2022-2023  
Gazi Üniversitesi Memnuniyet Araştırmaları

### A.3. Üniversiteme değer katmak için yeterli çabayı gösterdiğime inanıyorum.



APMA 2022-2023  
Gazi Üniversitesi Memnuniyet Araştırmaları

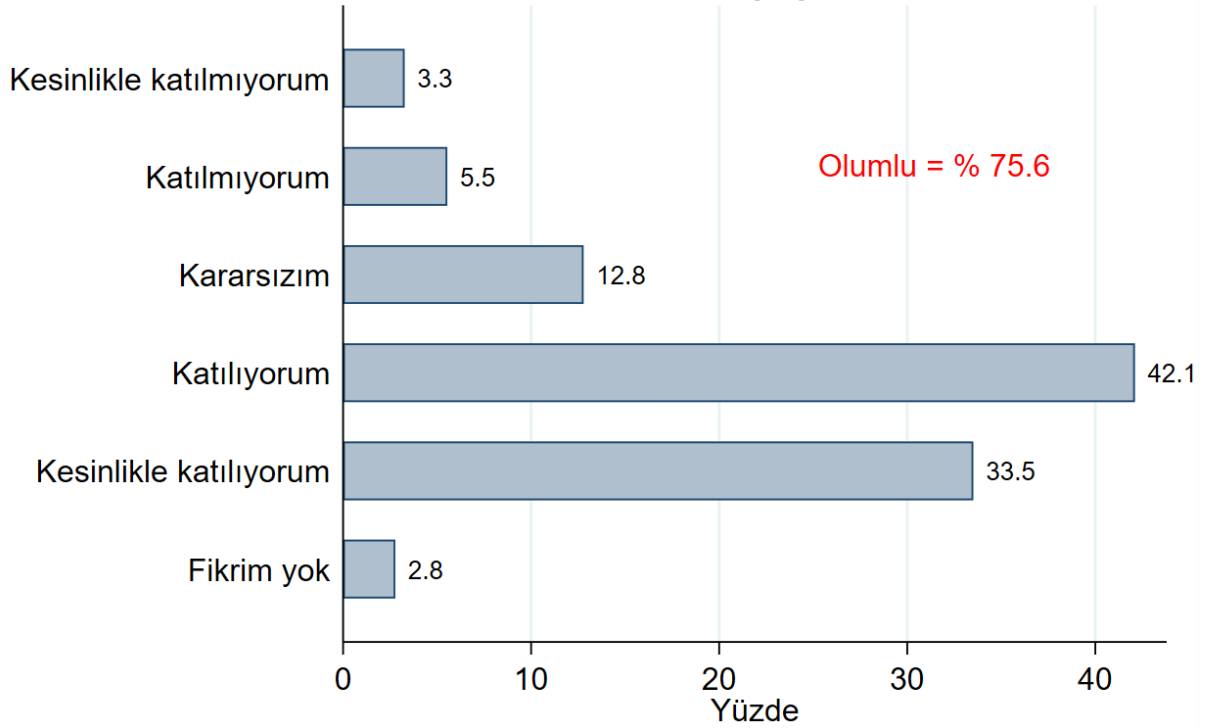
### A.4. Üniversitem saygın bir konumdadır.



APMA 2022-2023  
Gazi Üniversitesi Memnuniyet Araştırmaları

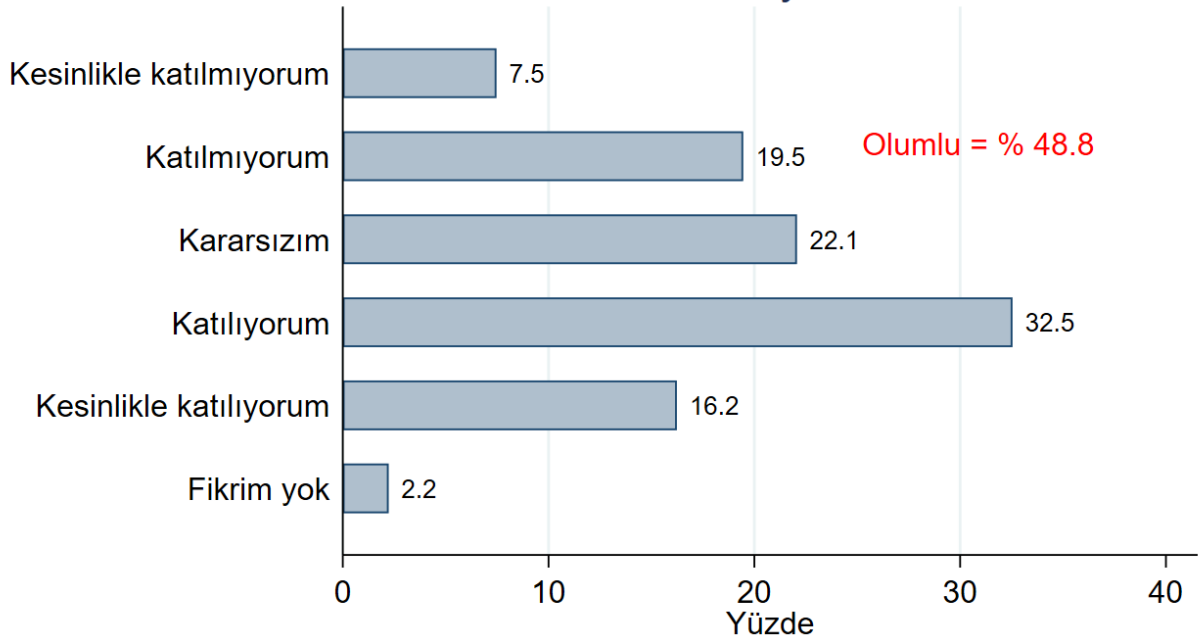


### A.5. Üniversitem iyi yönetilmektedir.



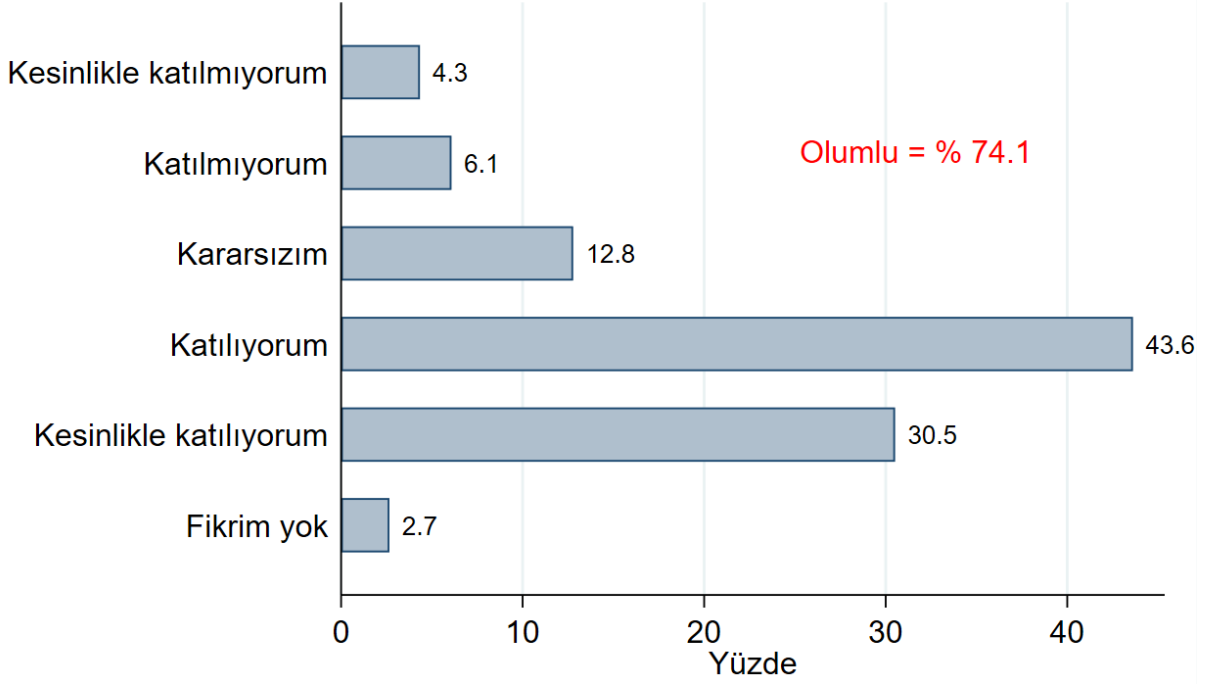
APMA 2022-2023  
Gazi Üniversitesi Memnuniyet Araştırmaları

### A.6. Personel, öğrenciler ve mezunlara yönelik kurumsal aidiyet duygusunu güçlendirecek etkinlikler yeterlidir.



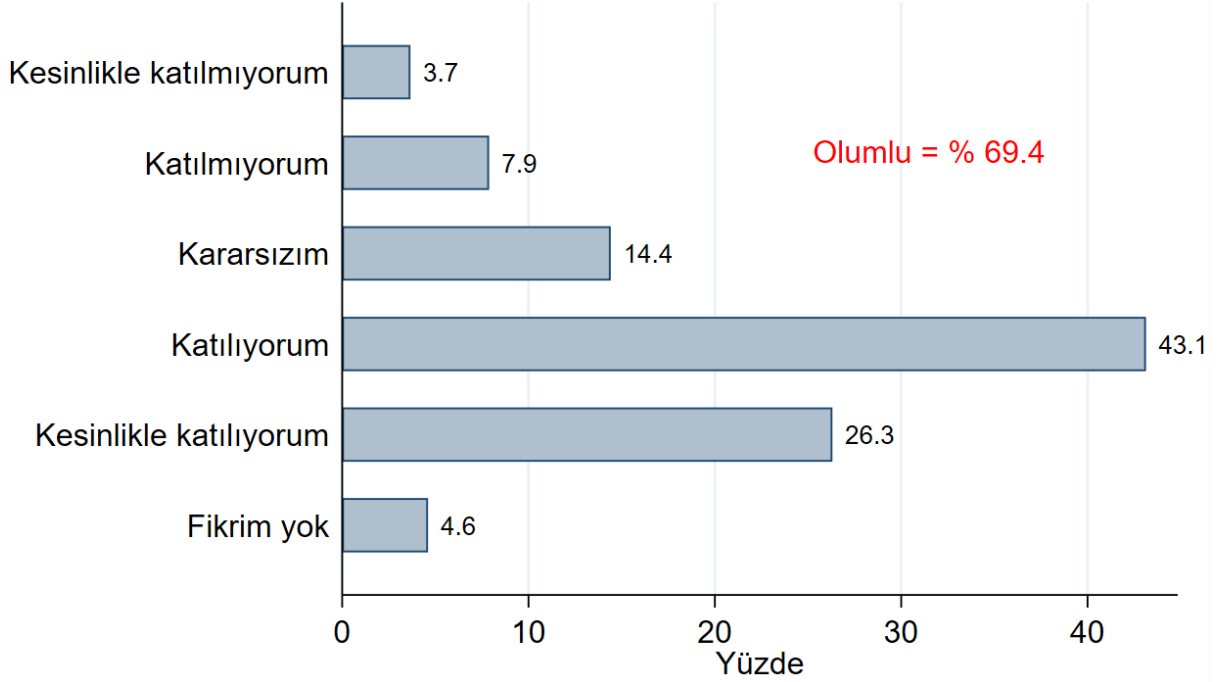
APMA 2022-2023  
Gazi Üniversitesi Memnuniyet Araştırmaları

### A.7. Kalite iyileştirme çalışmaları etkin biçimde yürütülmektedir.



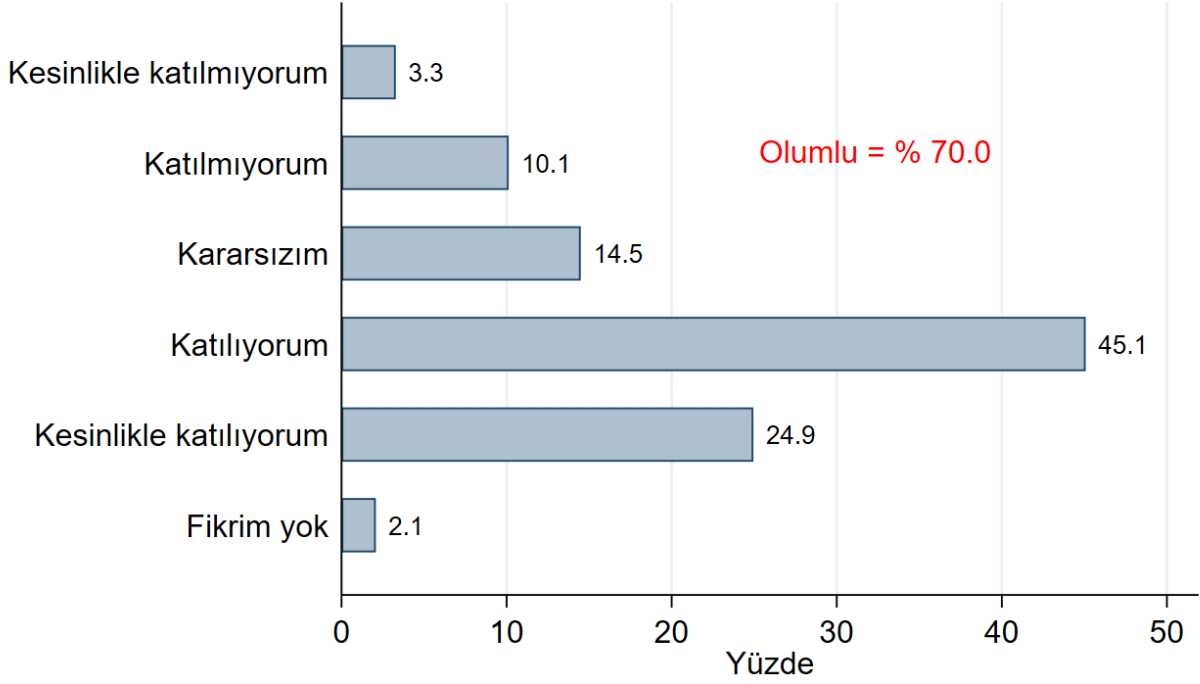
APMA 2022-2023  
Gazi Üniversitesi Memnuniyet Araştırmaları

### A.8. İyileştirme çalışmalarında paydaşların görüşleri alınmaktadır.



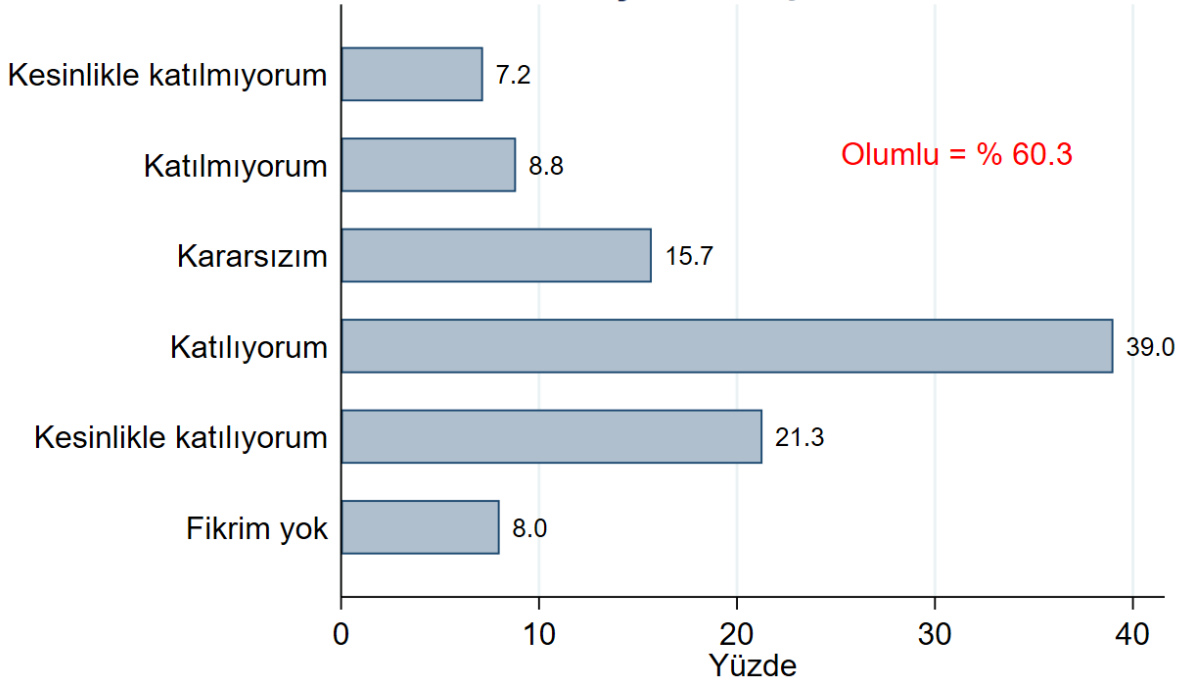
APMA 2022-2023  
Gazi Üniversitesi Memnuniyet Araştırmaları

### A.9. Yürütülen iyileştirme çalışmaları hakkında yeterli bilgilendirme yapılmaktadır



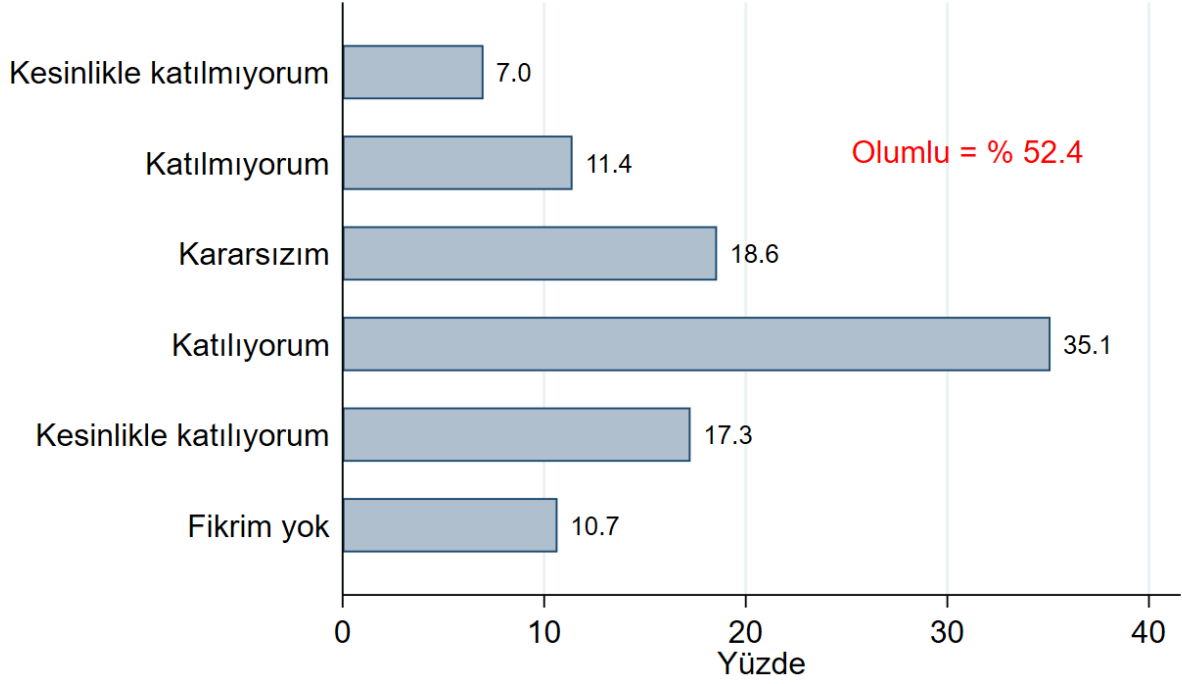
APMA 2022-2023  
Gazi Üniversitesi Memnuniyet Araştırmaları

### A.10. Akademik yükseltme ve atanma ölçütleri objektiftir.



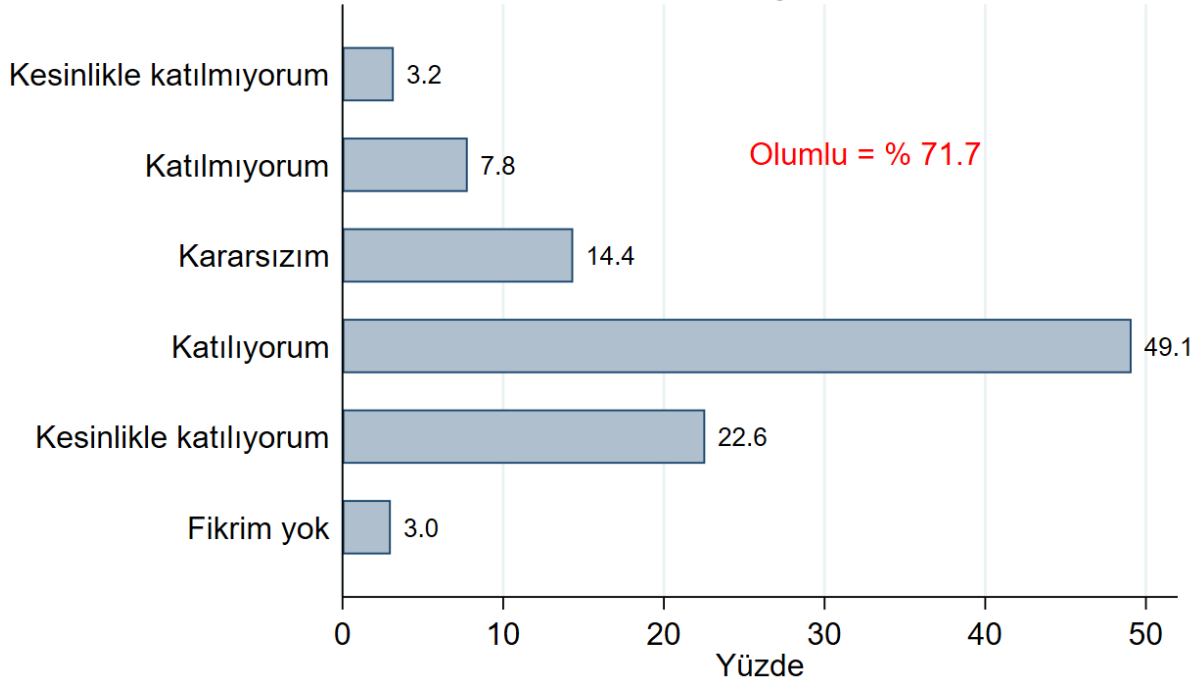
APMA 2022-2023  
Gazi Üniversitesi Memnuniyet Araştırmaları

### A.11. Üniversitemde idari görevlendirmeler objektiftir.



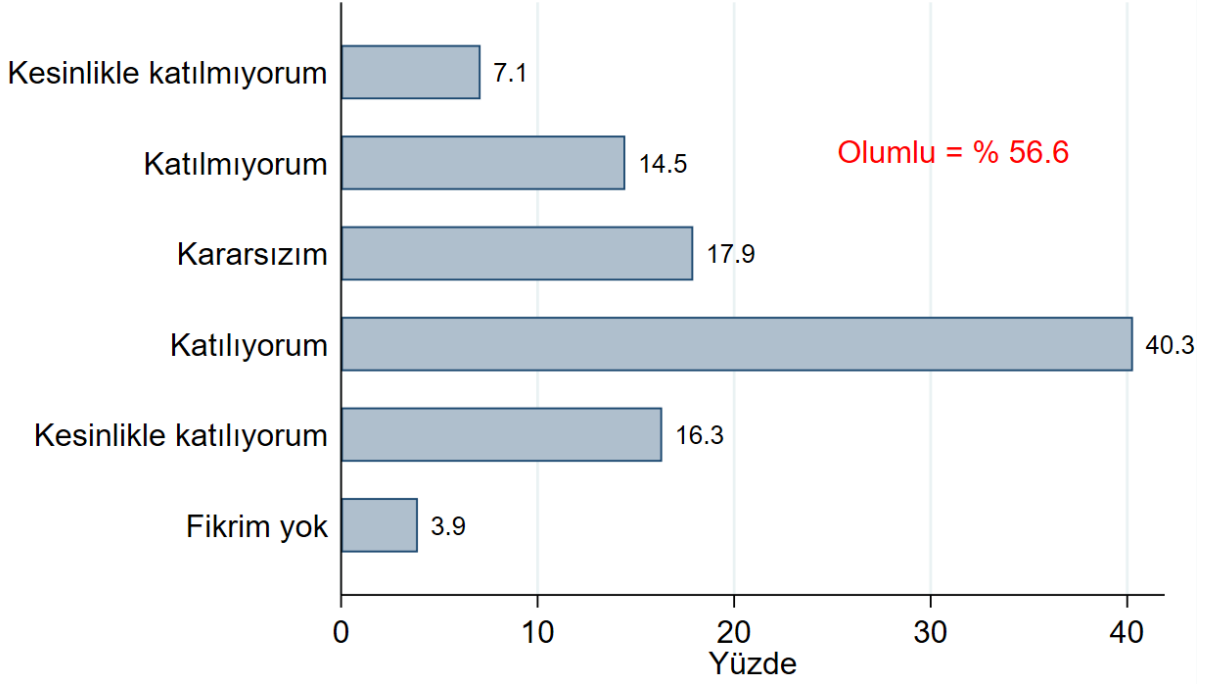
APMA 2022-2023  
Gazi Üniversitesi Memnuniyet Araştırmaları

### A.12. Öğiticilerin eğitimi ve mesleki gelişim etkinlikleri yeterlidir.



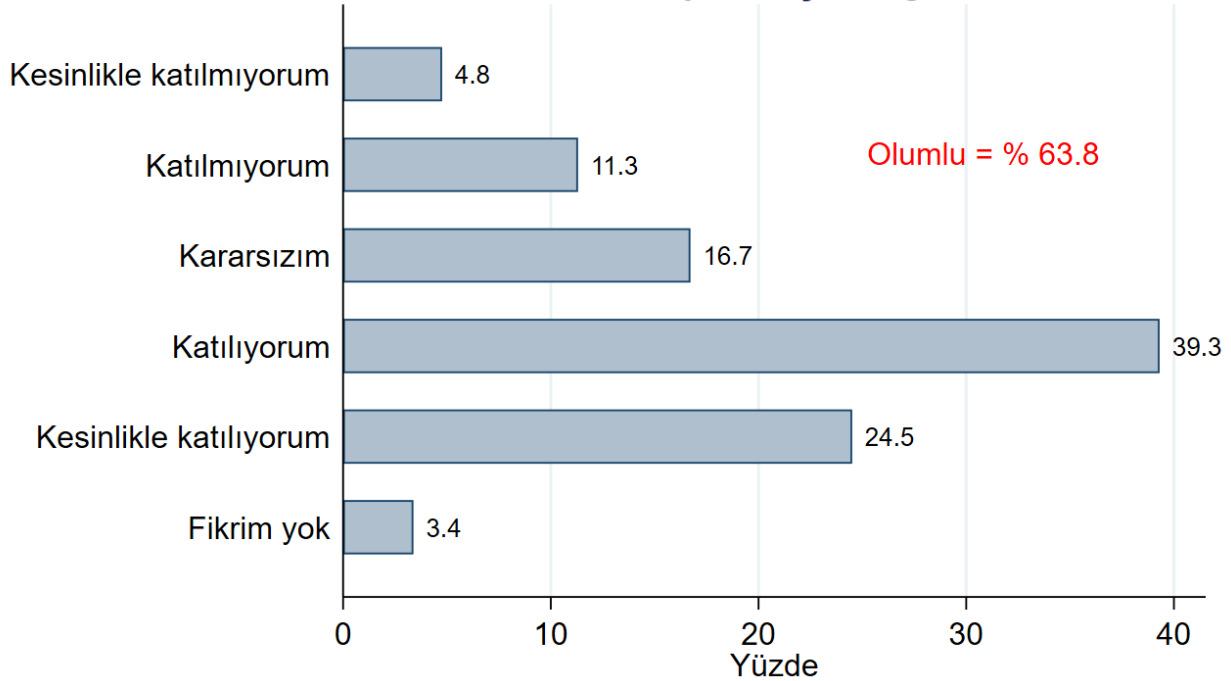
APMA 2022-2023  
Gazi Üniversitesi Memnuniyet Araştırmaları

### A.13. Akademik personel, karar alma süreçlerine dahil edilmektedir.



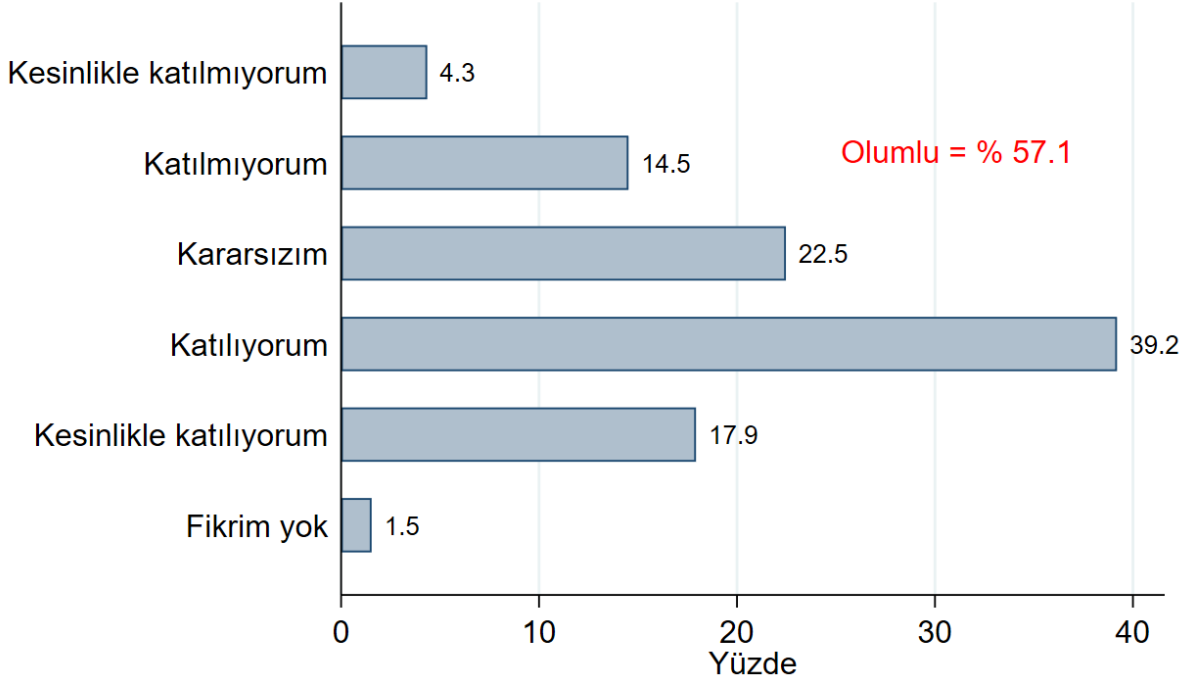
APMA 2022-2023  
Gazi Üniversitesi Memnuniyet Araştırmaları

### A.14. Akademik personel ile üniversite yönetimi arasında iyi bir iş birliği vardır



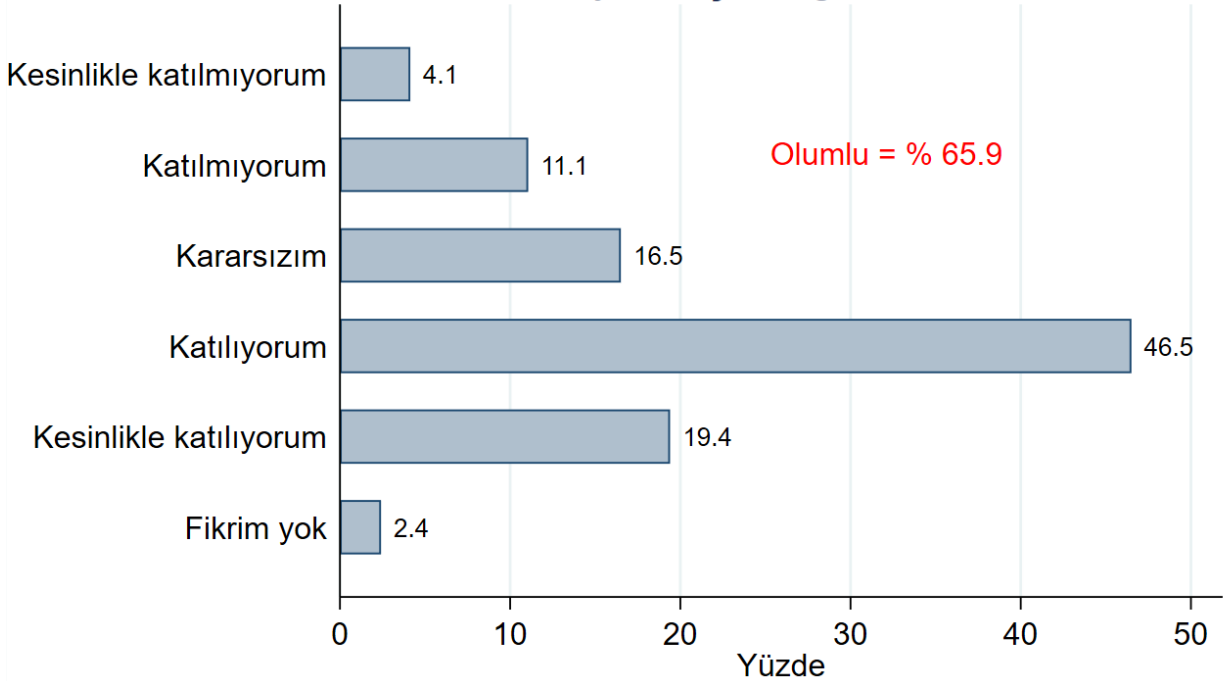
APMA 2022-2023  
Gazi Üniversitesi Memnuniyet Araştırmaları

### A.15. Akademik personel arasında iyi bir iş birliği vardır.



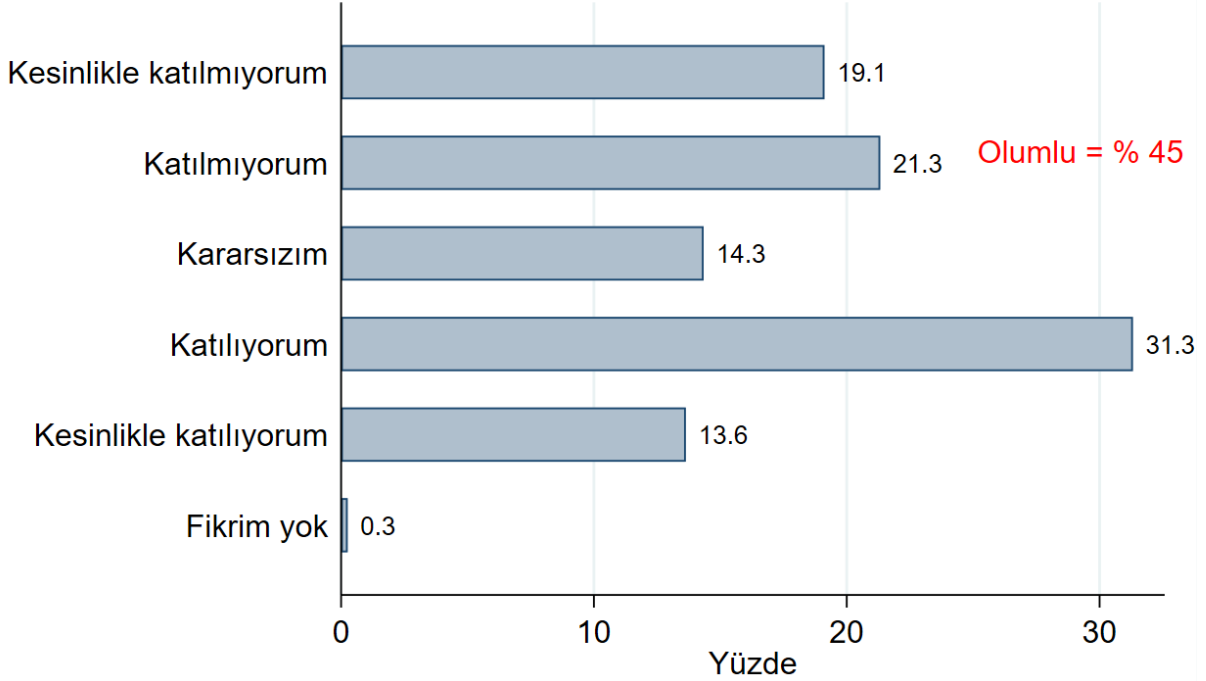
APMA 2022-2023  
Gazi Üniversitesi Memnuniyet Araştırmaları

### A.16. Akademik personel ile idari personel arasında iyi bir iş birliği vardır.



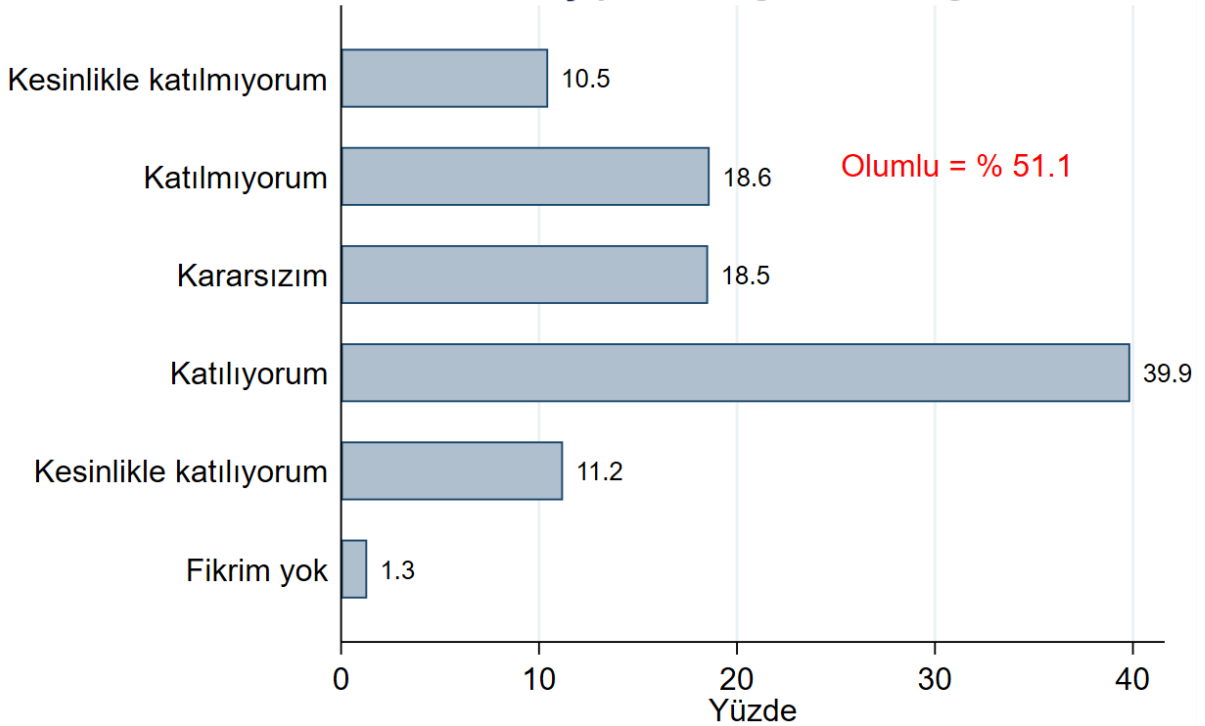
APMA 2022-2023  
Gazi Üniversitesi Memnuniyet Araştırmaları

### A.17. Ofis vb. çalışma ortamları işin gereklerini karşılayacak niteliktedir.



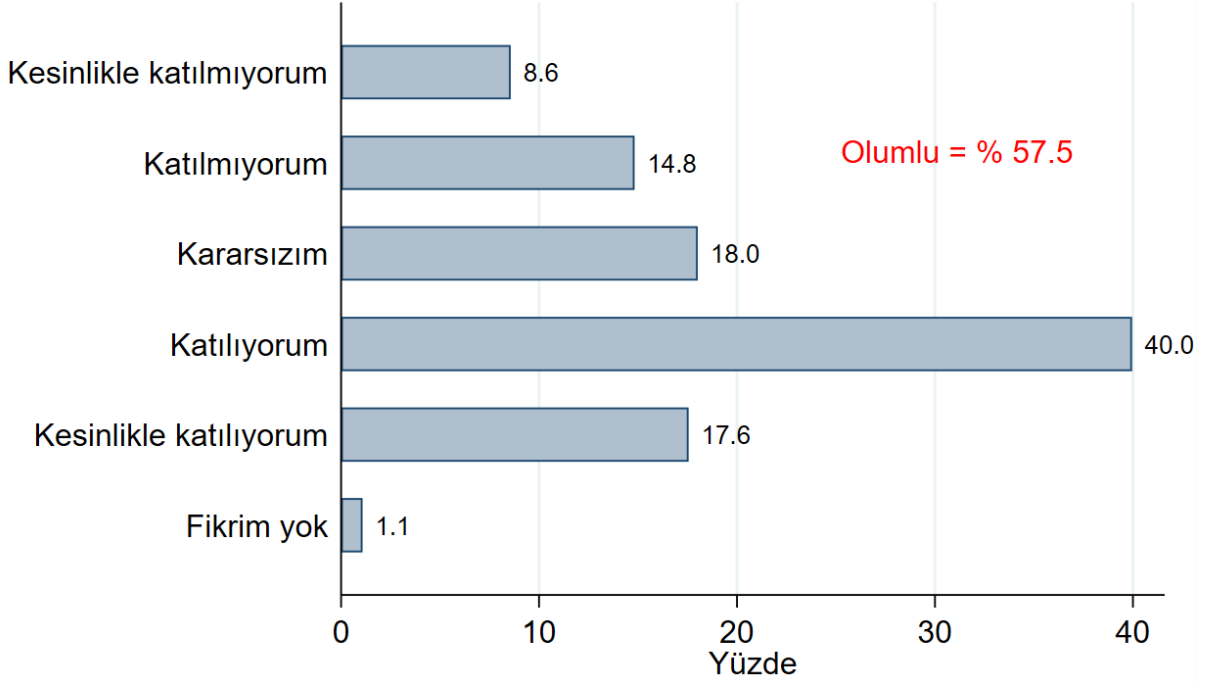
APMA 2022-2023  
Gazi Üniversitesi Memnuniyet Araştırmaları

### A.18. İş yükü dağılımı dengelidir.



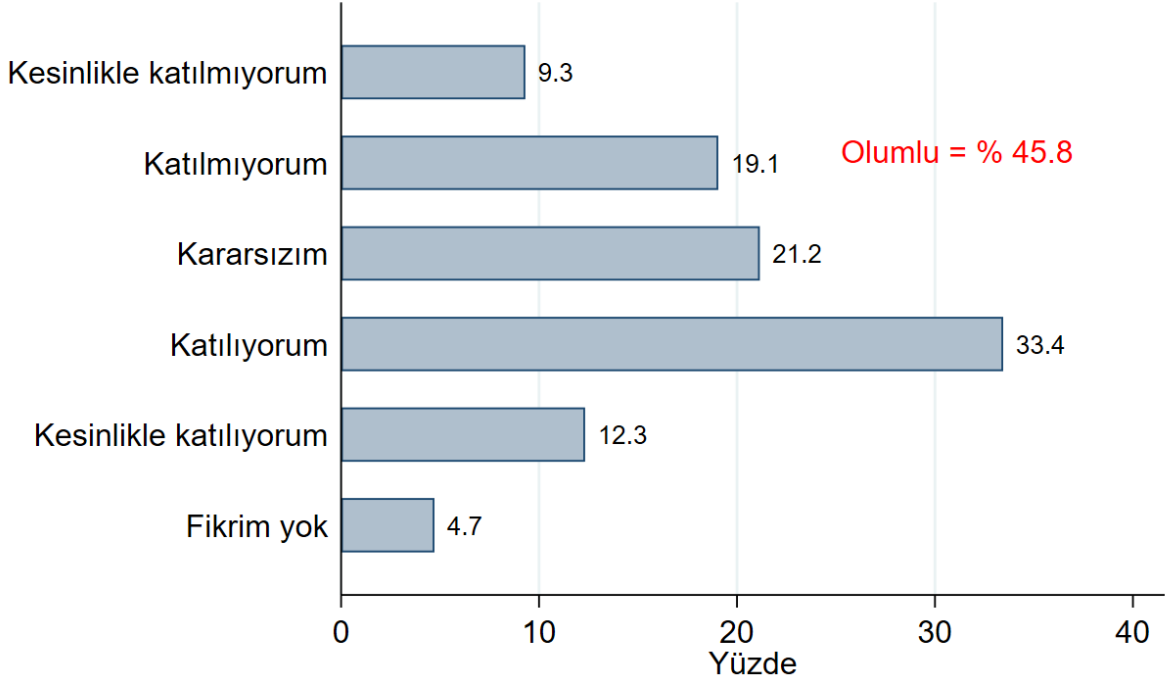
APMA 2022-2023  
Gazi Üniversitesi Memnuniyet Araştırmaları

### A.19. Bir işi gerçekleştirmeye yönelik gösterilen çabalar takdir görmektedir.



APMA 2022-2023  
Gazi Üniversitesi Memnuniyet Araştırmaları

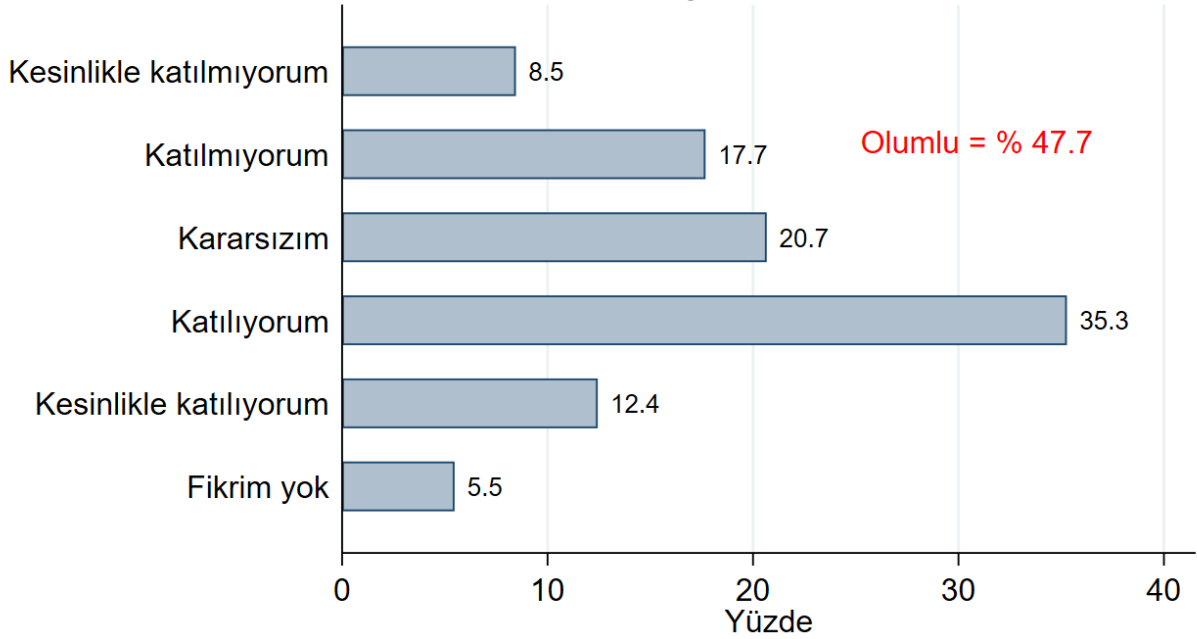
### A.20. Üniversitemde eğitim ve öğretim faaliyetlerine yönelik teşvik ve ödüllendir



APMA 2022-2023  
Gazi Üniversitesi Memnuniyet Araştırmaları

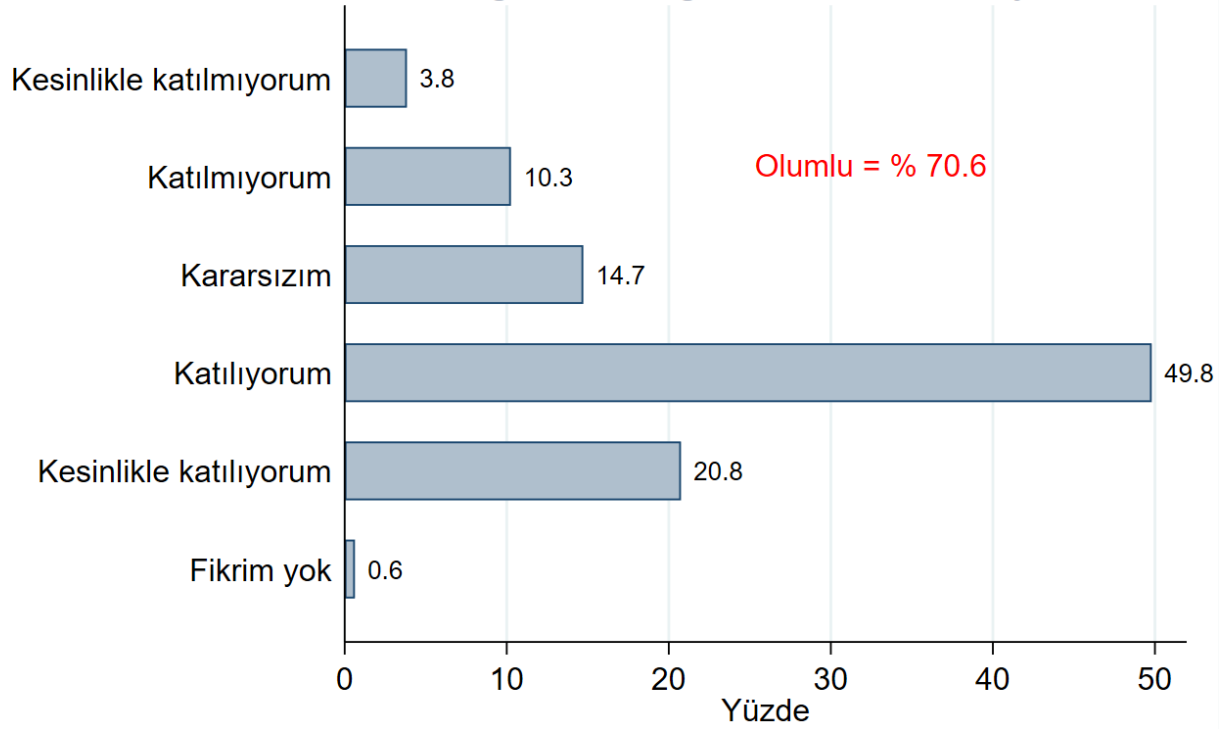


### A.21. Üniversitemde araştırma ve geliştirme faaliyetlerine yönelik teşvik ve ödüllendirmeler yeterlidir



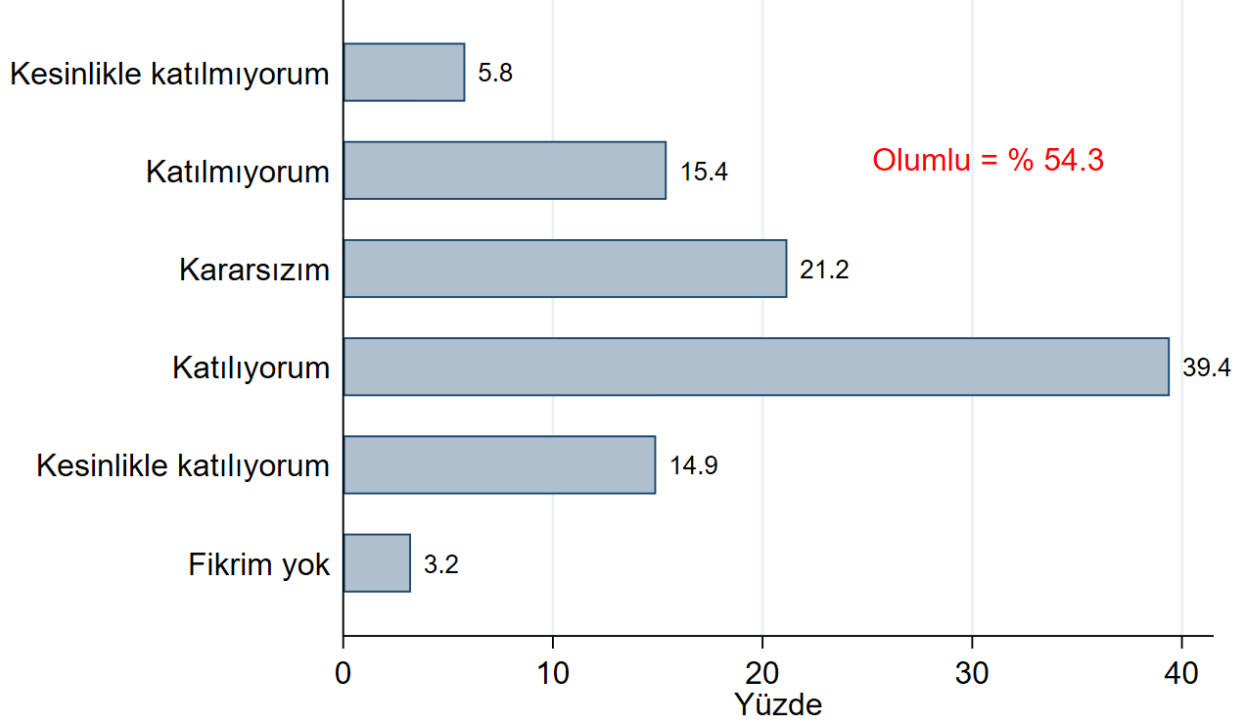
APMA 2022-2023  
Gazi Üniversitesi Memnuniyet Araştırmaları

### A.22. Eğitim ve öğretim hizmetleri yeterlidir.



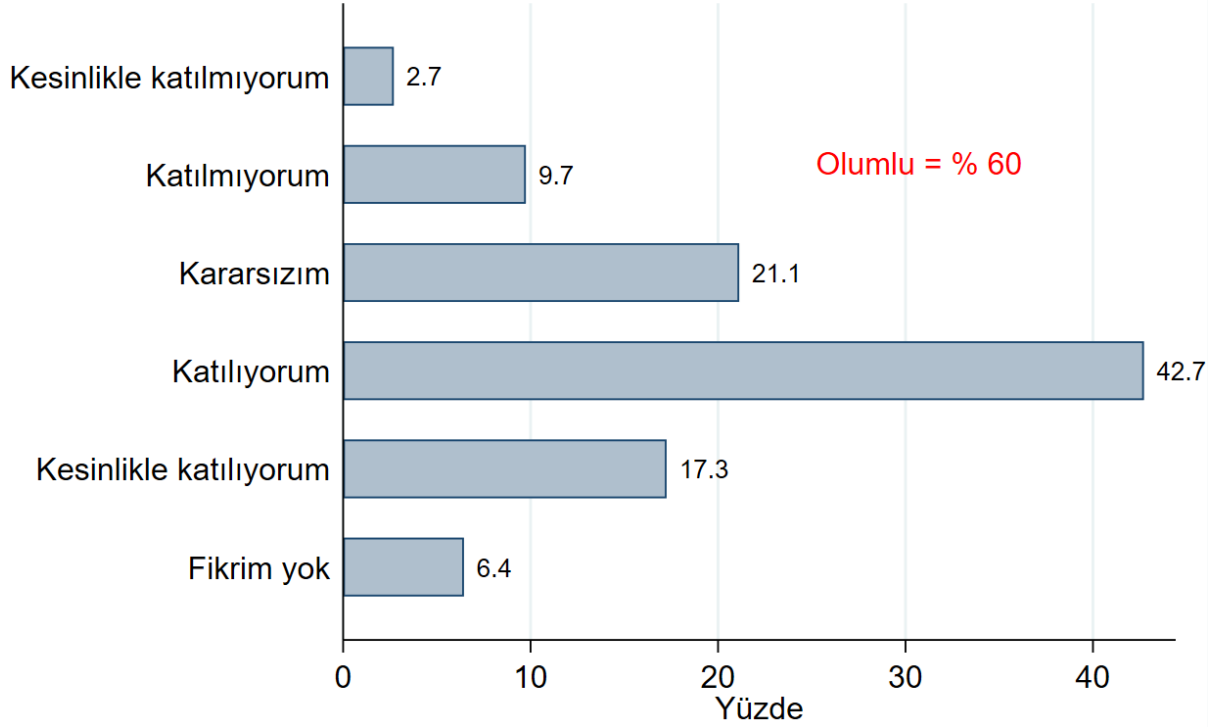
APMA 2022-2023  
Gazi Üniversitesi Memnuniyet Araştırmaları

## A.23. Araştırma ve geliştirme hizmetleri yeterlidir



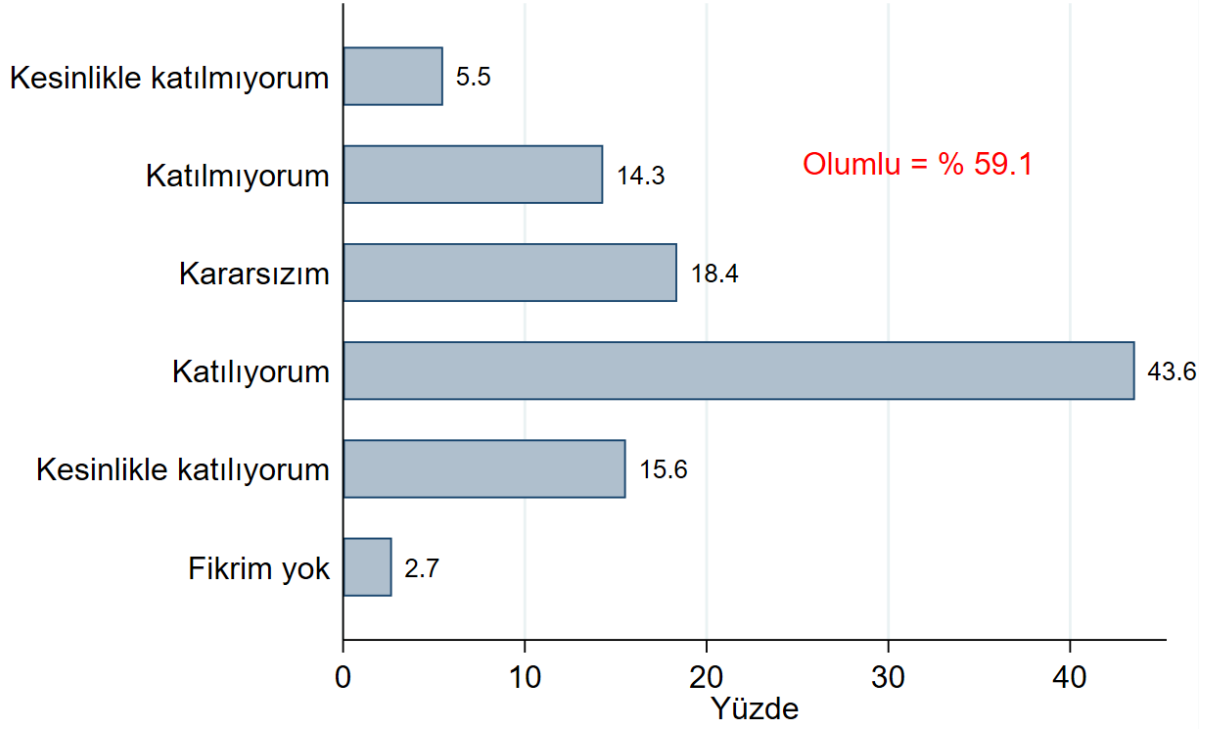
APMA 2022-2023  
Gazi Üniversitesi Memnuniyet Araştırmaları

## A.24. Toplumsal katkı hizmetleri yeterlidir.



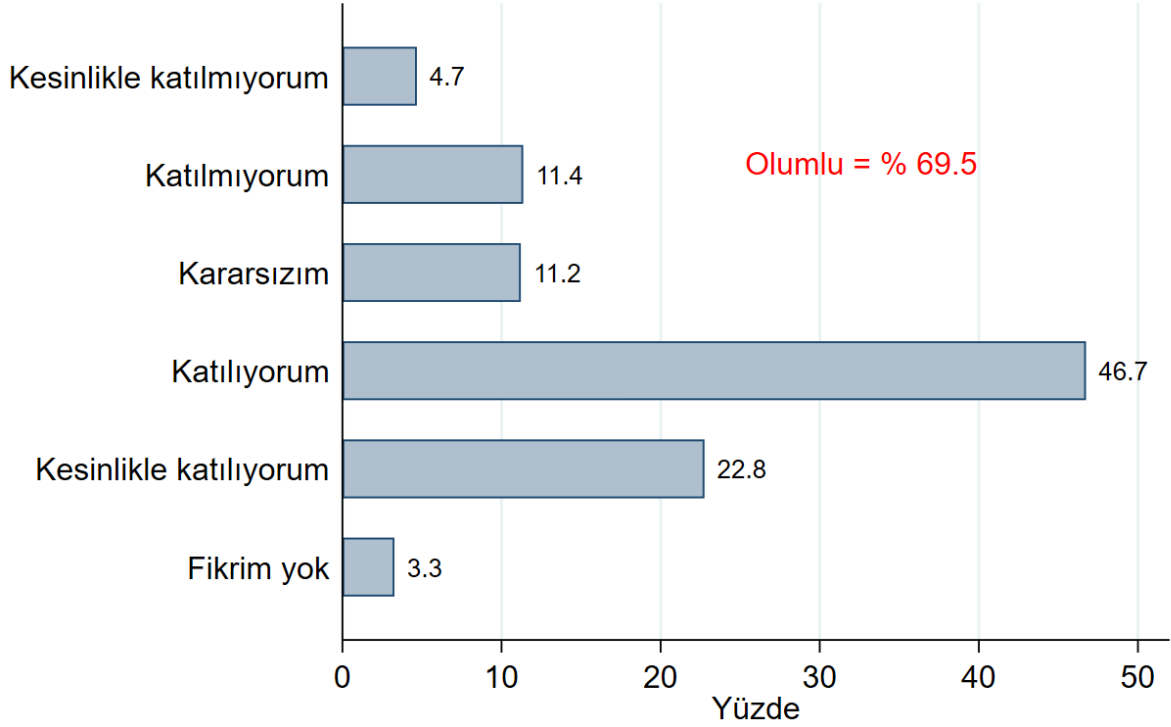
APMA 2022-2023  
Gazi Üniversitesi Memnuniyet Araştırmaları

## A.25. İdari hizmetler yeterlidir



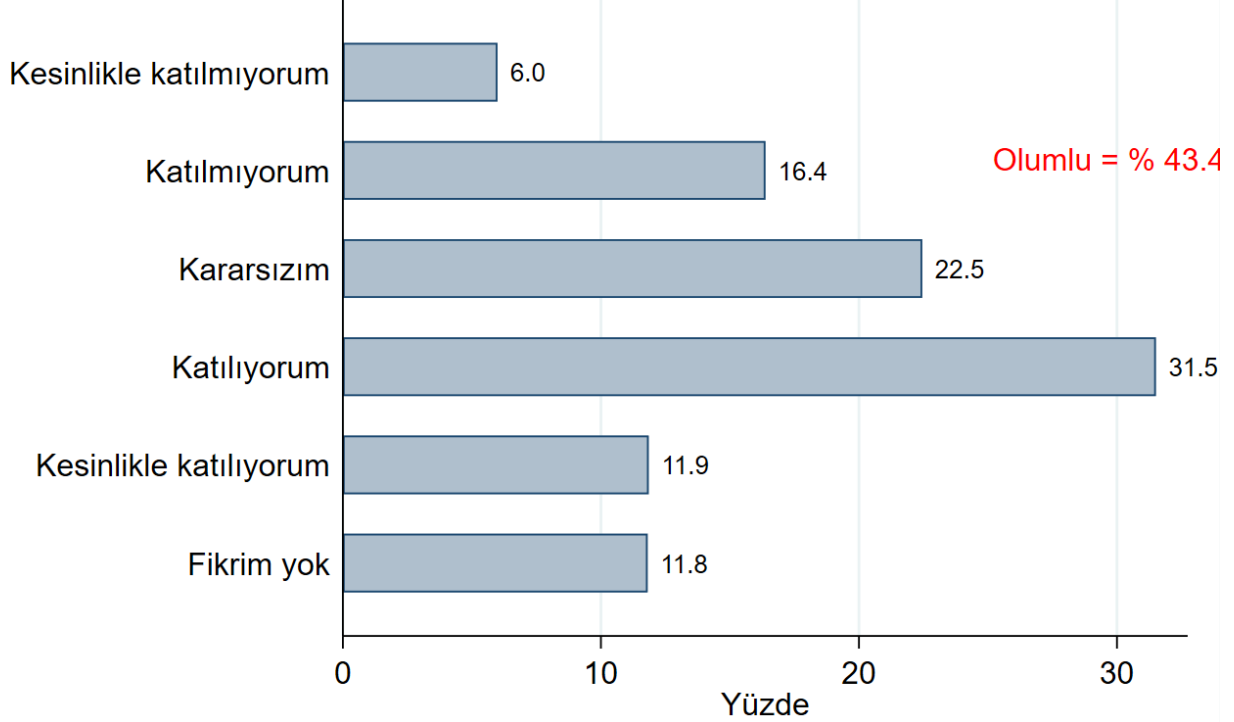
APMA 2022-2023  
Gazi Üniversitesi Memnuniyet Araştırmaları

## A.26. Uzaktan eğitim hizmetleri yeterlidir.



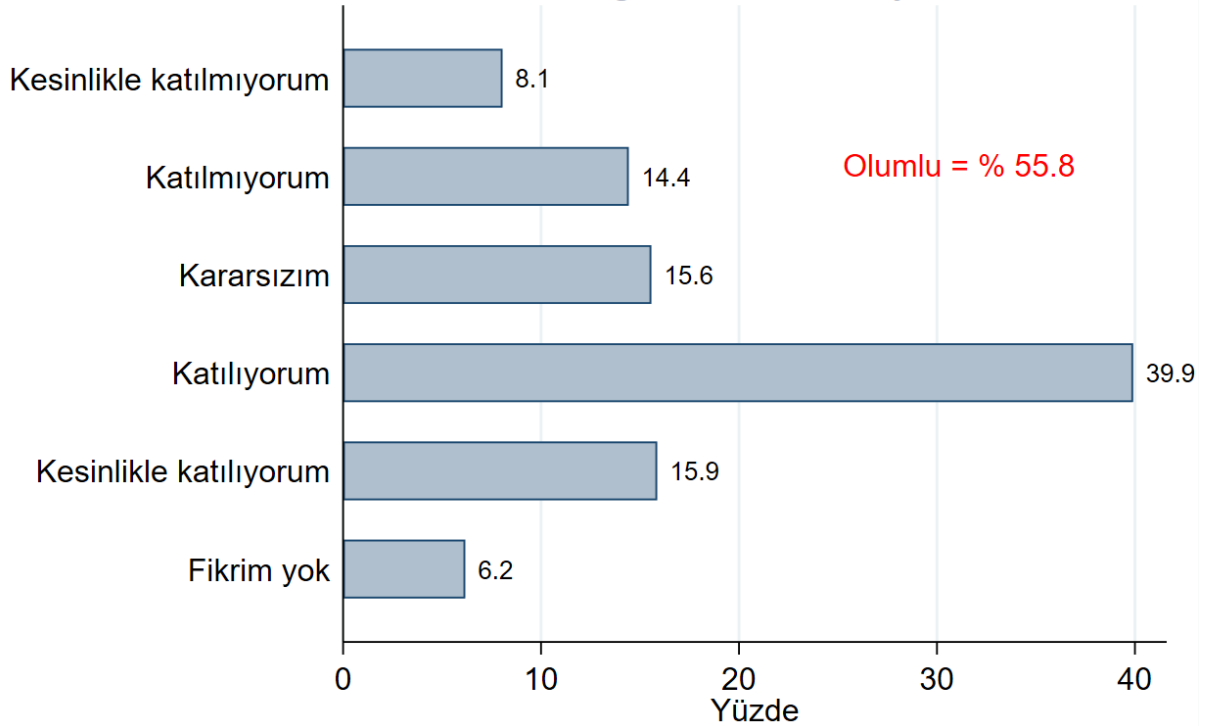
APMA 2022-2023  
Gazi Üniversitesi Memnuniyet Araştırmaları

## A.27. Uluslararasılaşma hizmetleri yeterlidir.



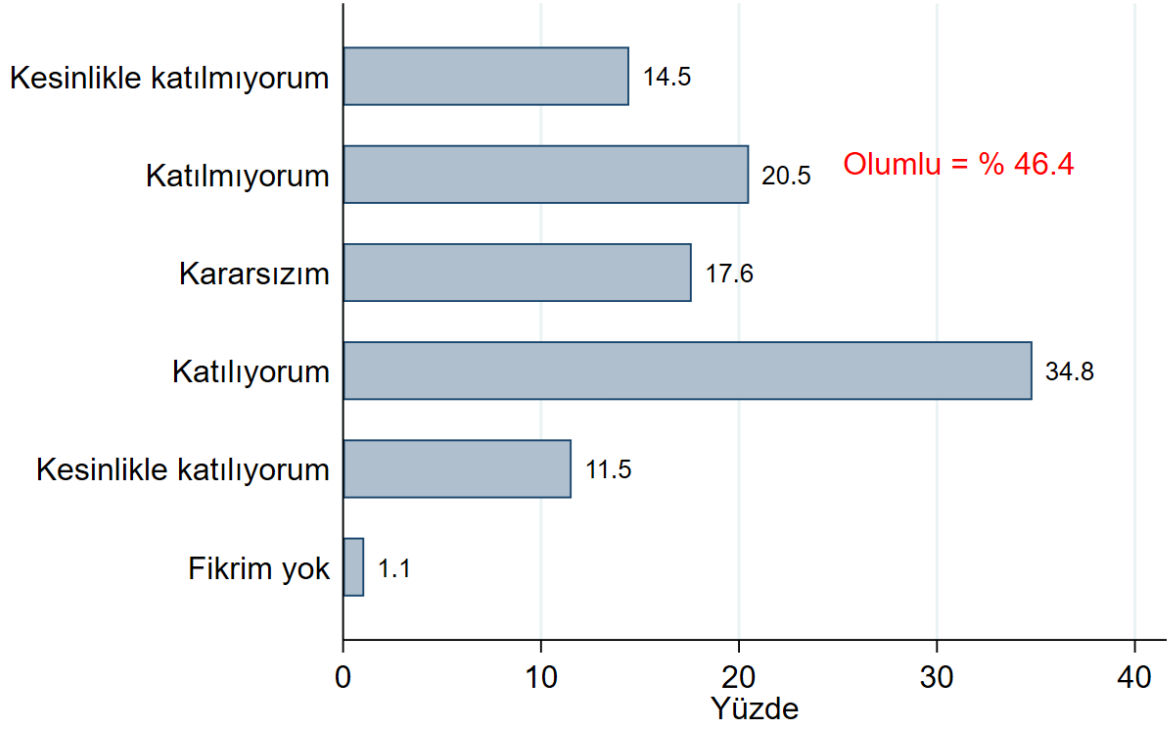
APMA 2022-2023  
Gazi Üniversitesi Memnuniyet Araştırmaları

## A.28. Sağlık hizmetleri yeterlidir.



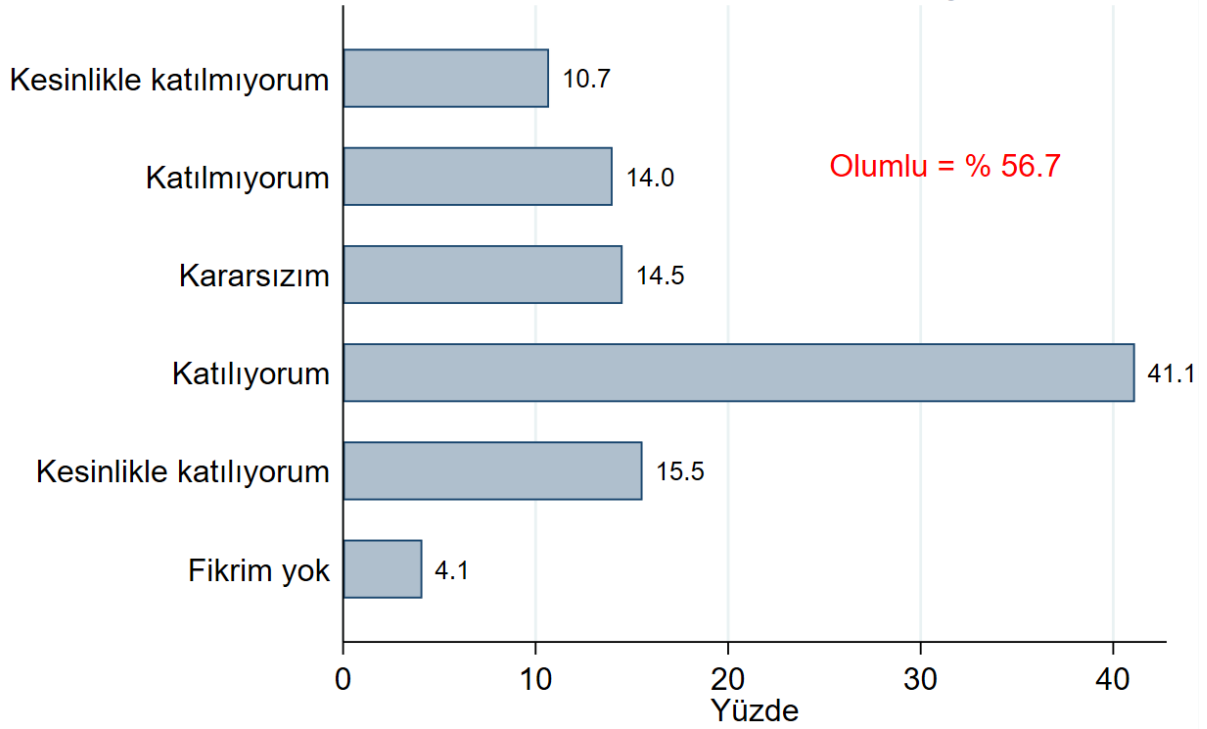
APMA 2022-2023  
Gazi Üniversitesi Memnuniyet Araştırmaları

## A.29. Temizlik hizmetleri yeterlidir.



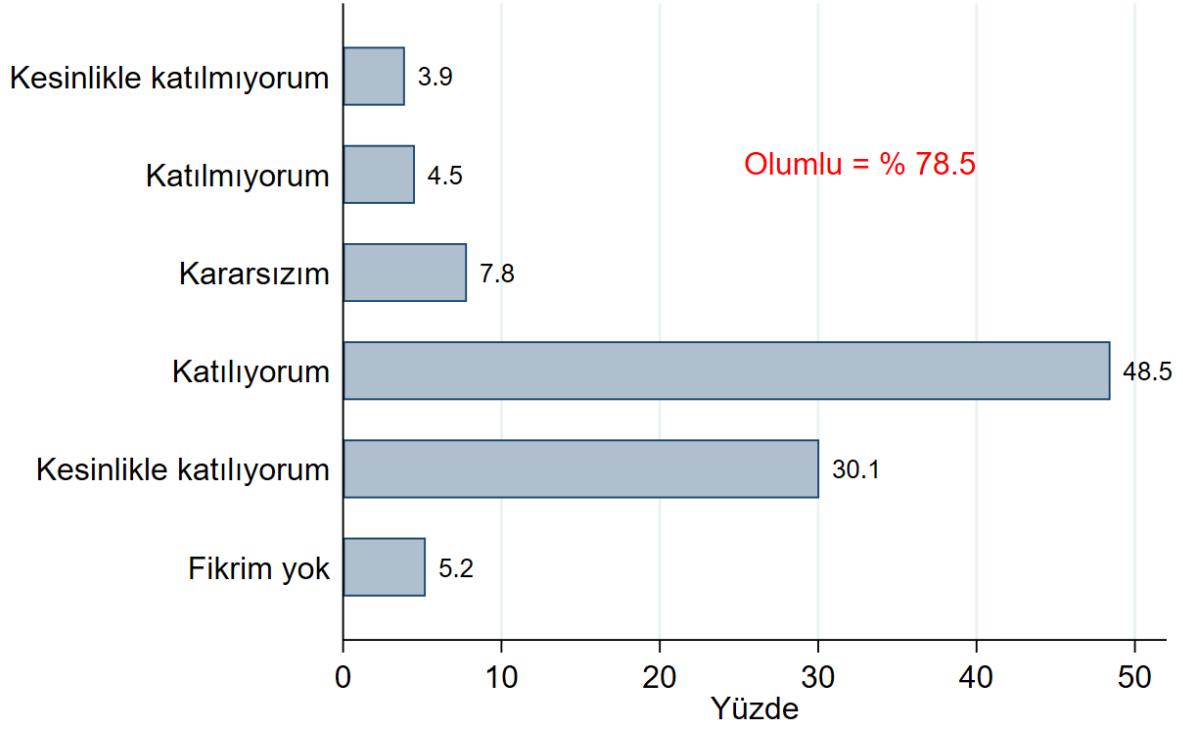
APMA 2022-2023  
Gazi Üniversitesi Memnuniyet Araştırmaları

## A.30. Yemekhane hizmetleri yeterlidir.



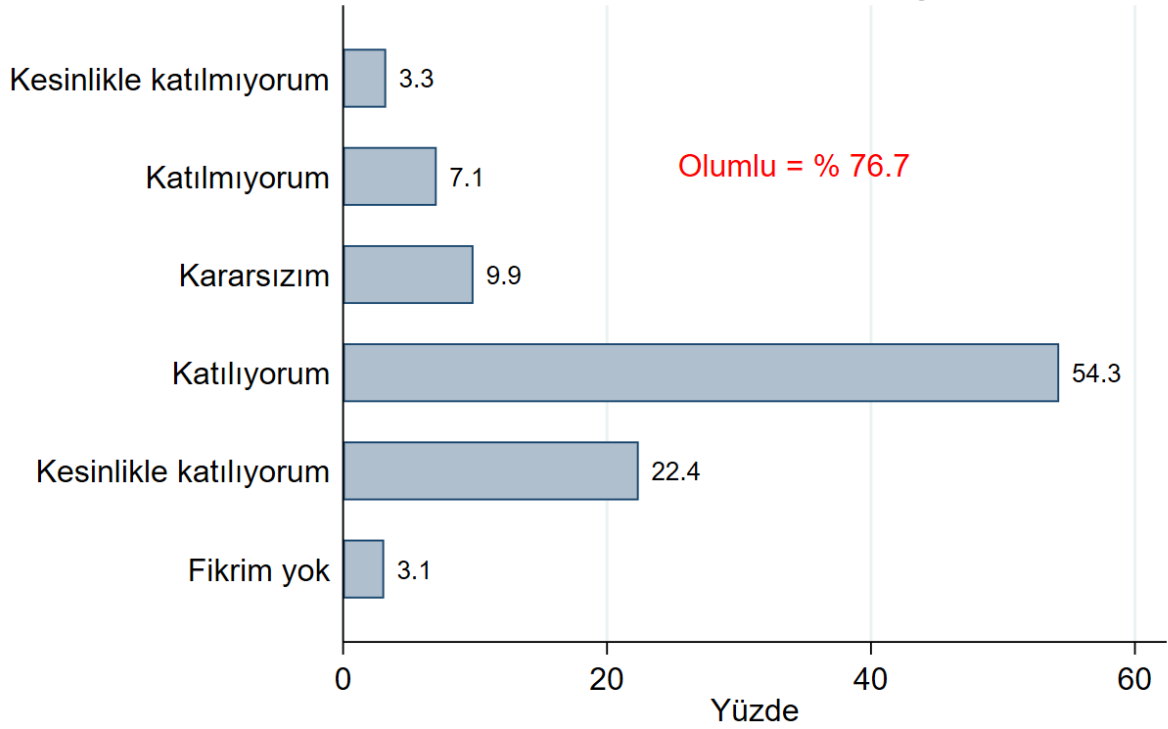
APMA 2022-2023  
Gazi Üniversitesi Memnuniyet Araştırmaları

## A.31. Kütüphane hizmetleri yeterlidir.



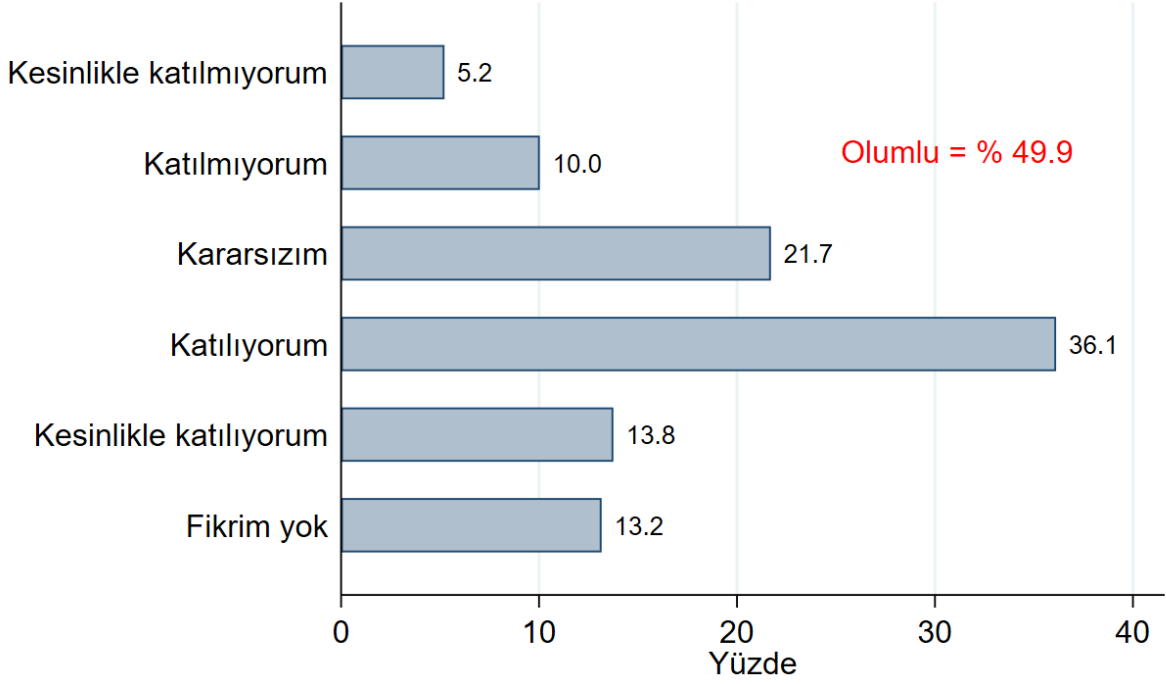
APMA 2022-2023  
Gazi Üniversitesi Memnuniyet Araştırmaları

## A.32. Güvenlik hizmetleri yeterlidir.



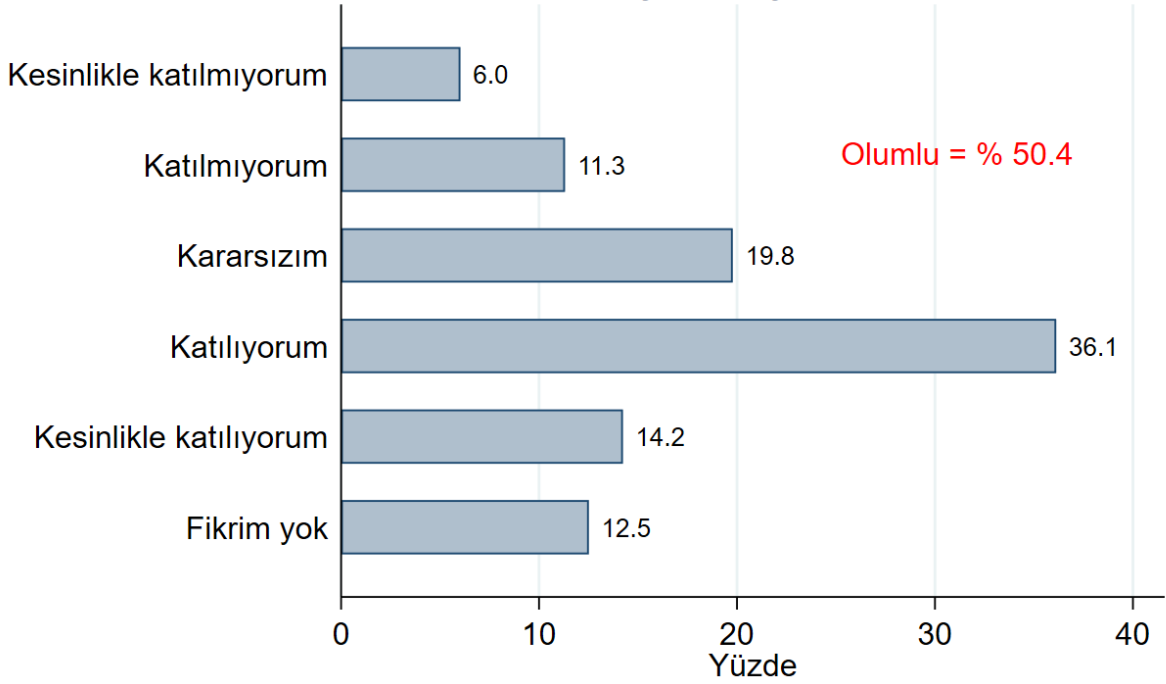
APMA 2022-2023  
Gazi Üniversitesi Memnuniyet Araştırmaları

### A.33. Giriřimcilik ve yenilikçilik destek hizmetleri yeterlidir.



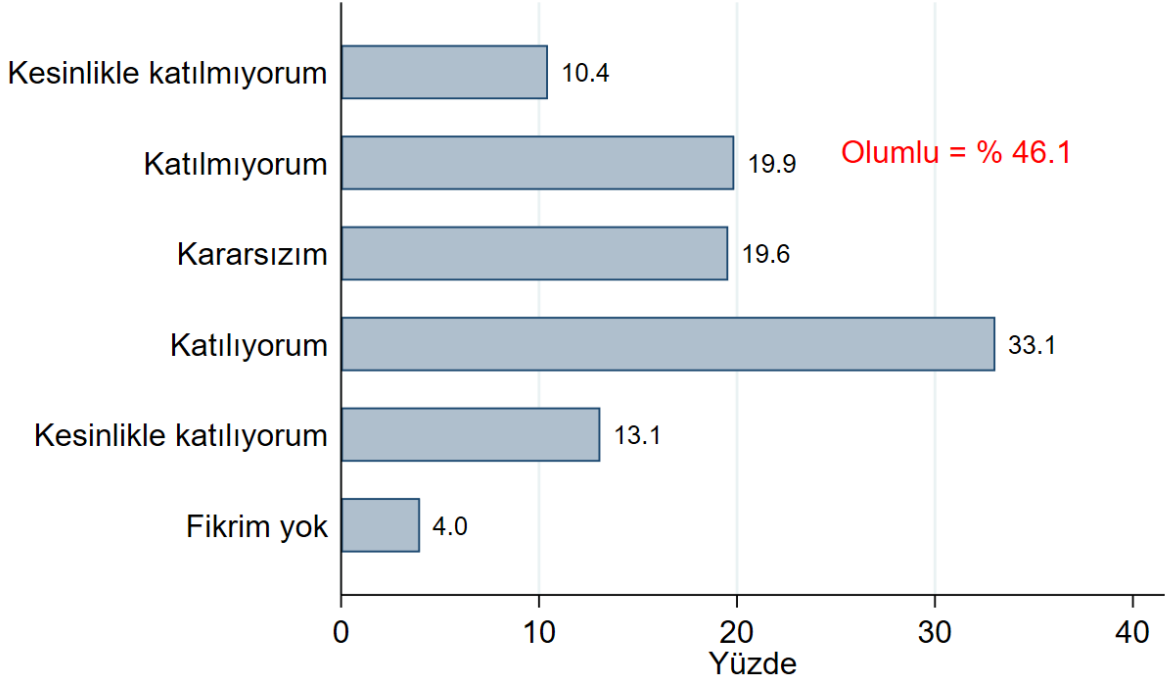
APMA 2022-2023  
Gazi Üniversitesi Memnuniyet Arařtırmaları

### A.34. Uygulama ve arařtırma merkezi faaliyetleri yeterlidir.



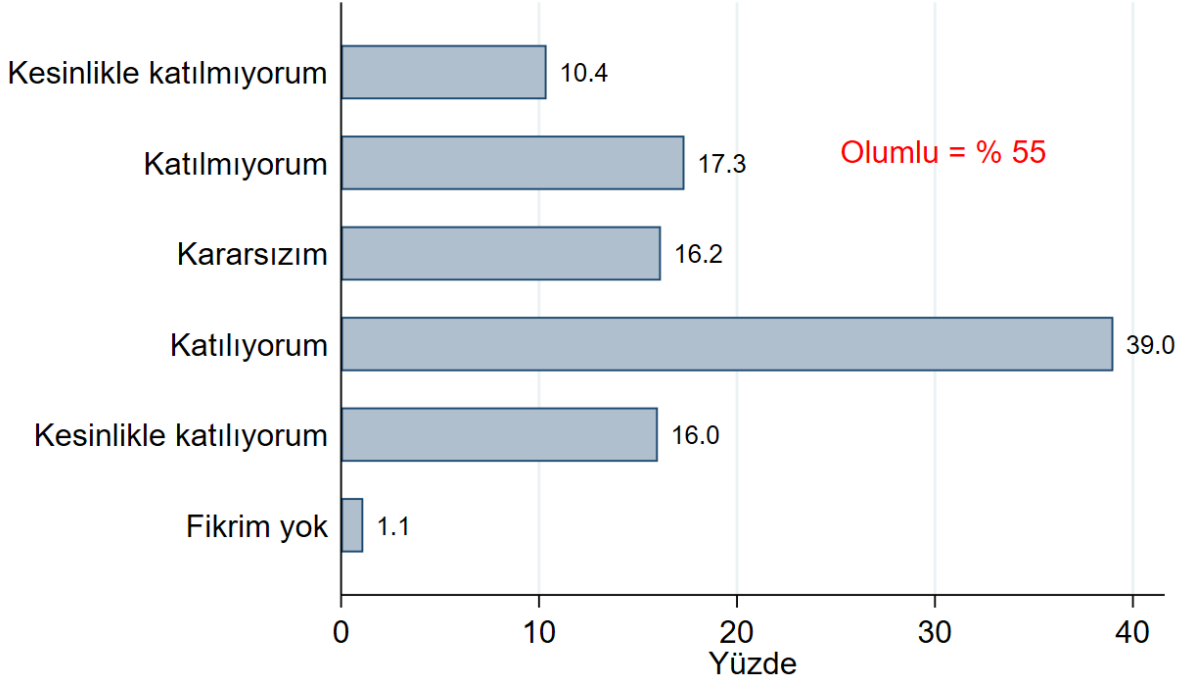
APMA 2022-2023  
Gazi Üniversitesi Memnuniyet Arařtırmaları

### A.35. Sosyal, kültürel, sanatsal ve sportif hizmetler yeterlidir.



APMA 2022-2023  
Gazi Üniversitesi Memnuniyet Araştırmaları

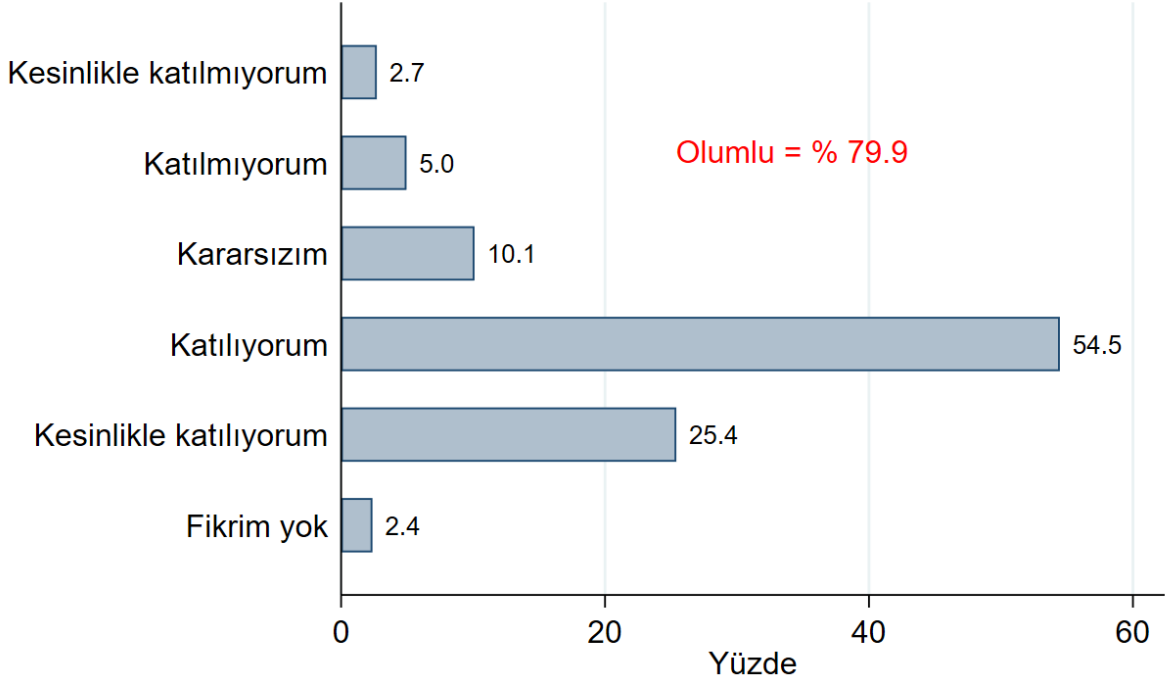
### A.36. Bilgi işlem hizmetleri yeterlidir (internet, yazılım, donanım vb.).



APMA 2022-2023  
Gazi Üniversitesi Memnuniyet Araştırmaları

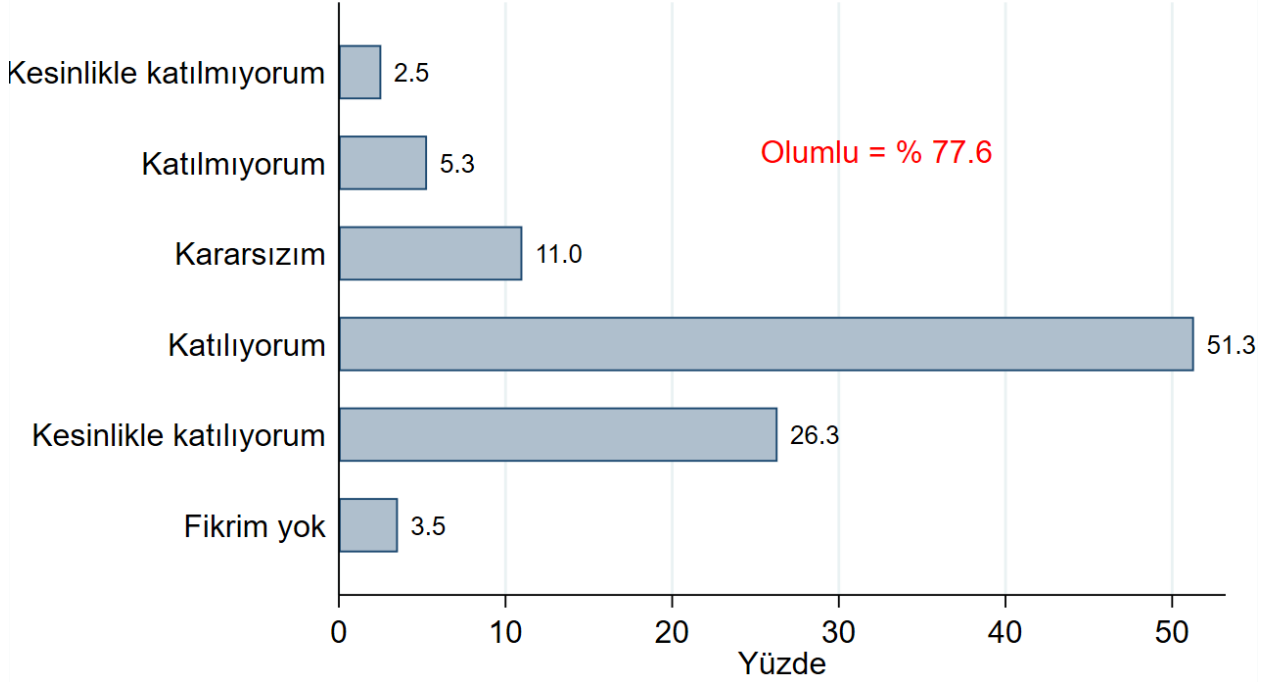


### A.37. Bilgi yönetim sistemleri yeterlidir (ÖBS, KVYS, AVESİS vb.).



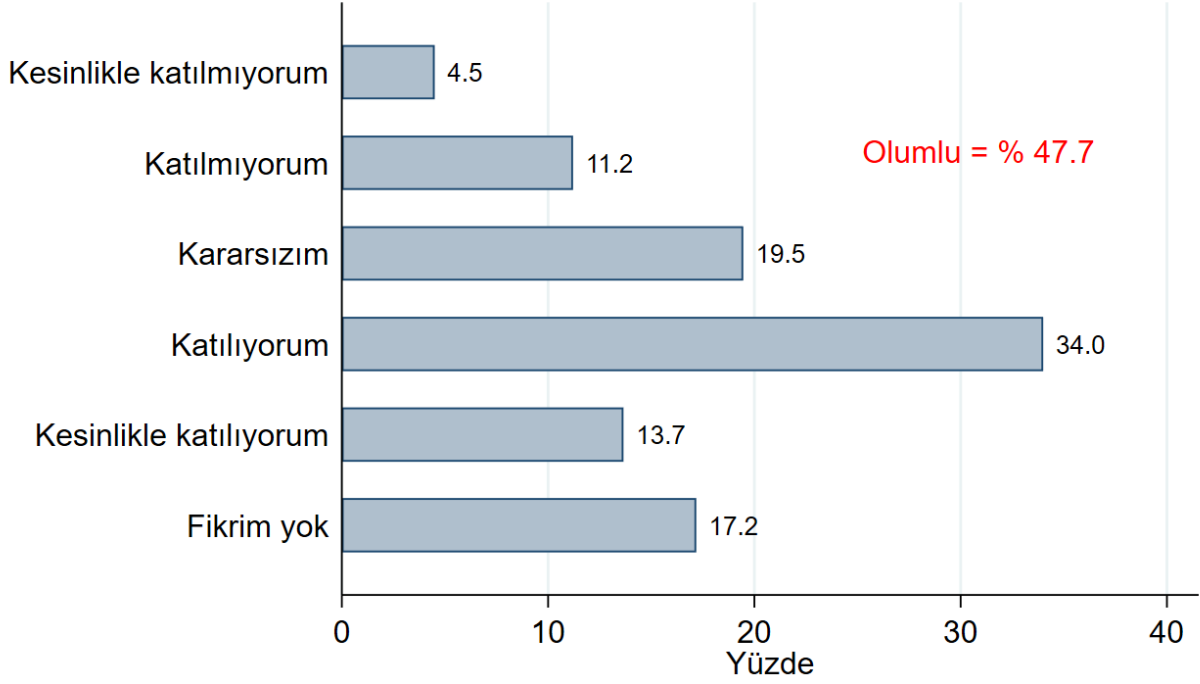
APMA 2022-2023  
Gazi Üniversitesi Memnuniyet Araştırmaları

### A.38. Kamuoyunu bilgilendirme hizmetleri (internet sayfası, sosyal medya vb. yoluyla) yeterlidir



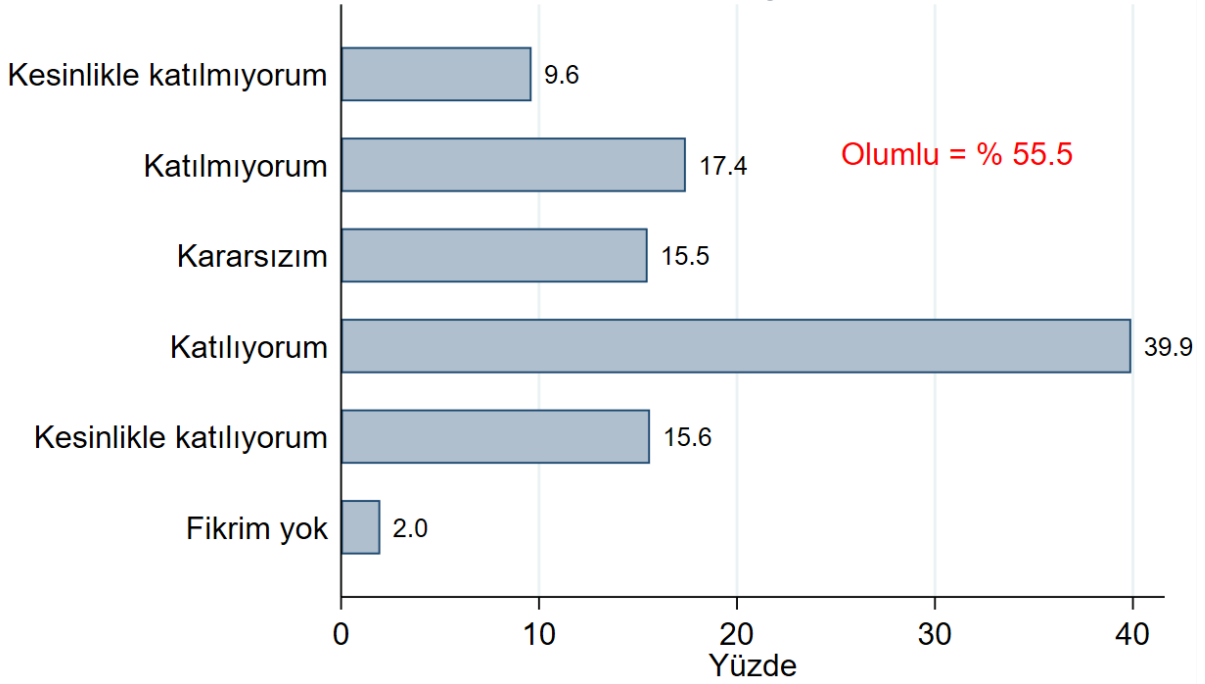
APMA 2022-2023  
Gazi Üniversitesi Memnuniyet Araştırmaları

### A.39. Dezavantajlı gruplar ve özel gereksinimli bireylere yönelik hizmetler yeterlidir



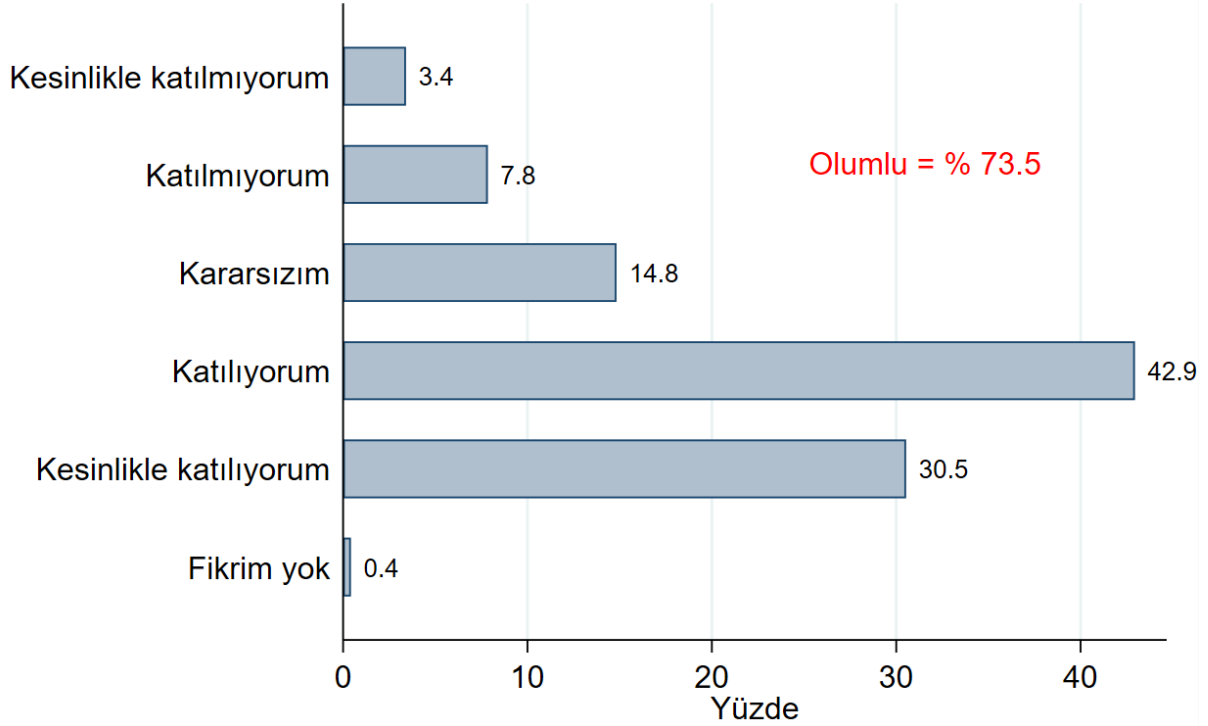
APMA 2022-2023  
Gazi Üniversitesi Memnuniyet Araştırmaları

### A.40. Çevre düzenlemesi ve peyzaj hizmetleri yeterlidir.



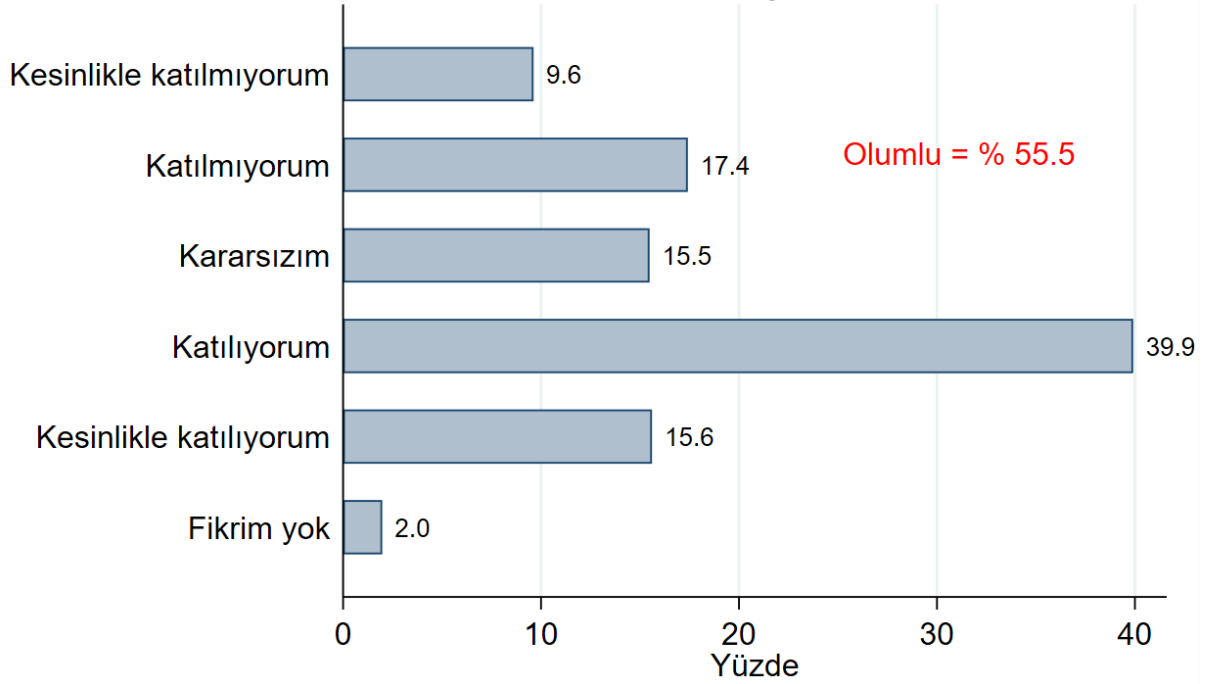
APMA 2022-2023  
Gazi Üniversitesi Memnuniyet Araştırmaları

## A.41. Üniversitemden memnunum.



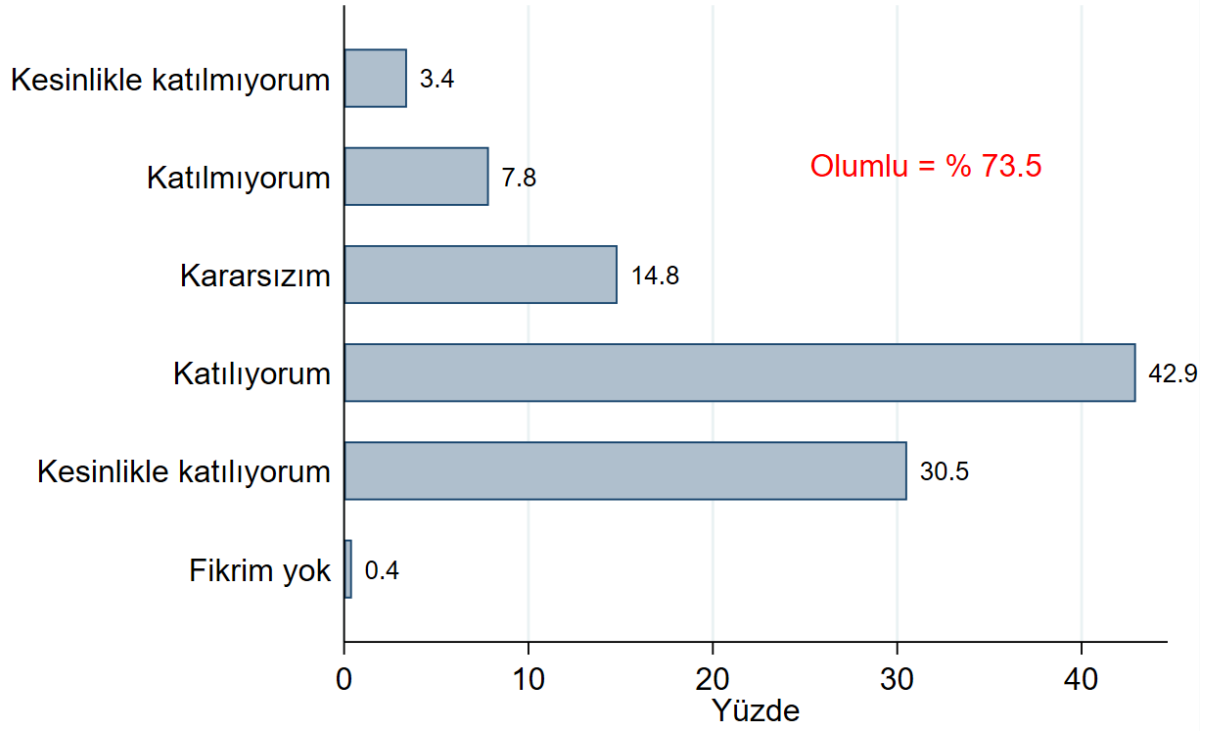
APMA 2022-2023  
Gazi Üniversitesi Memnuniyet Araştırmaları

## A.40. Çevre düzenlemesi ve peyzaj hizmetleri yeterlidir.



APMA 2022-2023  
Gazi Üniversitesi Memnuniyet Araştırmaları

## A.41. Üniversitemden memnunum.



APMA 2022-2023  
Gazi Üniversitesi Memnuniyet Araştırmaları

