


ENSTİTÜ BAŞVURU SİSTEMİ REHBERİ

https://obs.gazi.edu.tr/oibs/ina_app/login.aspx

Görüntü 1:



Gazi Üniversitesi

Enstitü Başvuru Sistemi

English

E-Posta / T.C. Kimlik / Pasaport No / Yabancı Uyruk No

Şifre

14 + 7 = ? Sayıların Toplamı Giriş

Şifreni Unuttum

Yeni bir hesap oluştur

Sorun Bildir

Orturu Açmak İçin Kalan Süre 04:43

DAHA ÖNCE OLUŞTURULMUŞ OLAN KULLANICI GİRİŞLERİ PASİFE ALINMIŞTIR, BAŞVURU YAPACAK OLAN TÜM ADAYLAR YENİDEN KULLANICI OLUŞTURARAK DEVAM EDECEKLERDİR

ÖNEMLİ NOTLAR

1- Başvuru sistemine kayıt olurken (sistemden şifre güncelleme maili ve bildirim gitmediğinden) hotmail, msn veya outlook uzantılı mail adresinizi kullanmayınız.

2-Lisansüstü Programlara Yabancı Uyruklu Başvurularında:

a. Başvuru Sistemine Kayıt aşamasında, **Yabancı Uyruklu Kimlik Numarası** varsa mutlaka bu numara ile yoksak pasaport no kullanılmamalıdır.


b. Çifte vatandaş olan adaylar (TC olmayan) **diğer uyruğunu/ülkesini** seçmelidir.

3-**Kesin Kayıt hakkı kazanan Adaylar Kayıtlarının Geçerli Olabilmesi İçin: Sonuçlar > Online Kayıt İşlemleri > Online Kayıt Yap** butonuna basmalıdırlar.

► Lisansüstü Programlarımıza online başvuru yapmak için, öncelikle **Yeni Bir Hesap Oluştur**'a tıklayınız.

Not: Enstitü Başvuru Sisteminde daha önceki dönemlerde oluşturulmuş hesaplar **PASİFE** alınmış olup, **aynı kullanıcı e-posta adresi ve TC kimlik no** ile yeniden kullanıcı oluşturulabilmektedir.

Görüntü 2:



Gazi Üniversitesi

Enstitü Başvuru Sistemi

English

Uyruk Seçiniz

E-Posta Adresiniz

T.C.Kimlik Numaranız

Şifre

Şifre (Tekrar)

72 + 8 = ? Sayıların Toplamı Hesabı Oluştur

Var Olan Hesabınızla Giriş Yapın

Sorun Bildir

Orturu Açmak İçin Kalan Süre 04:54

DAHA ÖNCE OLUŞTURULMUŞ OLAN KULLANICI GİRİŞLERİ PASİFE ALINMIŞTIR, BAŞVURU YAPACAK OLAN TÜM ADAYLAR YENİDEN KULLANICI OLUŞTURARAK DEVAM EDECEKLERDİR

ÖNEMLİ NOTLAR

1- Başvuru sistemine kayıt olurken (sistemden şifre güncelleme maili ve bildirim gitmediğinden) hotmail, msn veya outlook uzantılı mail adresinizi kullanmayınız.

2-Lisansüstü Programlara Yabancı Uyruklu Başvurularında:

a. Başvuru Sistemine Kayıt aşamasında, **Yabancı Uyruklu Kimlik Numarası** varsa mutlaka bu numara ile yoksak pasaport no kullanılmamalıdır.


b. Çifte vatandaş olan adaylar (TC olmayan) **diğer uyruğunu/ülkesini** seçmelidir.


3-**Kesin Kayıt hakkı kazanan Adaylar Kayıtlarının Geçerli Olabilmesi İçin: Sonuçlar > Online Kayıt İşlemleri > Online Kayıt Yap** butonuna basmalıdırlar.

► **ÖNEMLİ UYARI !!!** Microsoft sunucularında yaşanan teknik aksaklıktan dolayı, **@hotmail.com, @outlook.com, @outlook.com.tr, @msn.com, @live.com, @windowslive.com ... gibi uzantılı e-posta adreslerine** iletişimde sorun çıkmaktadır. **Enstitü Başvuru Sisteminde hesap açarken yukarıdaki e-posta adreslerinin kullanılmaması gerekmektedir.**

Bu alana yazacağınız e-posta adresine **'Gazi Üniversitesi - Enstitü Başvuru Sistemi - Başvuru Hesabı Oluşturma Talebiniz'** başlıklı mail gelecektir. Gelen mailde **"Doğrula"** butonuna tıklayarak kullanıcı hesabınızı aktif hale getirebilirsiniz. Şifrenin unutulması durumunda, hatalı başvuru veya herhangi bir durumda aday ile bu e-posta adresi üzerinden iletişime geçilecektir.


Görüntü 3:


English 

A.B.D. 

E-Posta Adresiniz

Pasaport No / Yabancı Uyruk No

Şifre 

Şifre (Tekrar) 

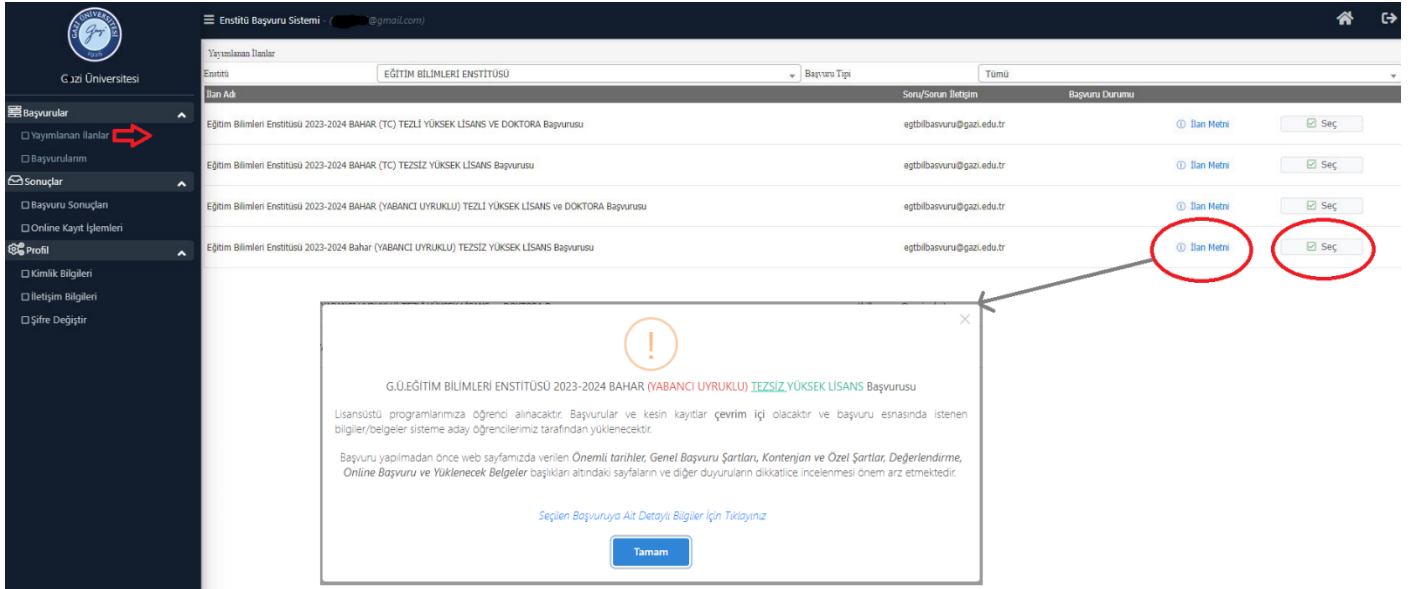
94 + 7 = ?

Var Olan Hesabınızla Giriş Yapın

YABANCI UYRUKLU BAŞVURULARINDA:

- Sisteme Kayıt aşamasında, **Yabancı Uyruklu Kimlik Numarası** varsa mutlaka bu numara ile yoksa pasaport no kullanılmalıdır.
- Çifte vatandaş olan adaylar (TC olmayan) **diğer uyruğunu**/ülkesini seçmelidir

Görüntü 4:



The screenshot shows the 'Enstitü Başvuru Sistemi' interface. On the left, there is a navigation menu with 'Yayımlanan İlanlar' highlighted. The main area displays a table of applications with columns for 'İlan Adı', 'Başvuru Tipi', 'Soru/Sonuç İletişim', and 'Başvuru Durumu'. The 'Başvuru Durumu' column contains 'İlan Metni' and 'Seç' buttons. A red circle highlights the 'Seç' button for the 'YABANCI UYRUKLU TEZSİZ YÜKSEK LİSANS' application. A warning message is displayed in the center, stating: 'G.Ü. EĞİTİM BİLİMLERİ ENSTİTÜSÜ 2023-2024 BAHAR (YABANCI UYRUKLU) TEZSİZ YÜKSEK LİSANS Başvurusu. Lisansüstü programlarımıza öğreni alınacaktır. Başvurular ve kesin kayıtlar çevrim içi olacaktır ve başvuru esnasında istenen bilgiler/belgeler sisteme aday öğrencilerimiz tarafından yüklenecektir. Başvuru yapmadan önce web sayfamızda verilen **Önemli tarihler**, **Genel Başvuru Şartları**, **Kontenjan** ve **Özel Şartlar**, **Değerlendirme**, **Online Başvuru** ve **Yüklenicek Belgeler** başlıklarını altındaki sayfaların ve diğer duyuruların dikkatlice incelenmesi önem arz etmektedir. Seçilen Başvuruya Ait Detaylı Bilgiler İçin Tıklayınız.' A 'Tamam' button is at the bottom of the message.

- Giriş yaptığınızda sol tarafta açılan menüden **Yayımlanan İlanlar** başlığına tıklayınız,
- Enstitü (Eğitim Bilimleri Enstitüsünü) Seçiniz,
- Başvuru Tipi (Tezli Yüksek Lisans, Tezsiz Yüksek Lisans veya Doktora) Seçiniz,
- Başvuracağınız ilanı açmak için **Seç** butonunu tıklayınız.

► Enstitümüzce sistem üzerinden başvurular 4 farklı türde düzenlenmiştir. Adaylarımızın ilgili alana dikkat ederek başvuru yapmaları gerekmektedir.

TEZLİ YÜKSEK LİSANS ve DOKTORA PROGRAMI BAŞVURLARI

EĞİTİM BİLİMLERİ ENSTİTÜSÜ 2023-2024 BAHAR (TC) TEZLİ YÜKSEK LİSANS ve DOKTORA Başvurusu

EĞİTİM BİLİMLERİ ENSTİTÜSÜ 2023-2024 BAHAR (YABANCI UYRUKLU) TEZLİ YÜKSEK LİSANS ve DOKTORA Başvurusu

TEZSİZ YÜKSEK LİSANS PROGRAMI BAŞVURLARI

EĞİTİM BİLİMLERİ ENSTİTÜSÜ 2023-2024 BAHAR (TC) TEZSİZ YÜKSEK LİSANS Başvurusu

EĞİTİM BİLİMLERİ ENSTİTÜSÜ 2023-2024 BAHAR (YABANCI UYRUKLU) TEZSİZ YÜKSEK LİSANS Başvurusu

Görüntü 5:

The screenshot shows the 'Enstitü Başvuru Sistemi' interface. On the left, there is a sidebar with navigation options: 'Başvurular', 'Yayımlanan İlanlar', 'Başvurularım', 'Sonuçlar', 'Başvuru Sonuçları', 'Online Kayıt İşlemleri', 'Profil', 'Kimlik Bilgileri', 'İletişim Bilgileri', and 'Şifre Değiştir'. The main area displays a table of programs with columns for 'Enstitü', 'Program', 'Başvuru Başlangıç - Bitiş', and 'İlan Tarihi'. The table lists three programs from 'EĞİTİM BİLİMLERİ ENSTİTÜSÜ'. Each row has a 'Yeni Başvuru Ekle' button.

Enstitü	Program	Başvuru Başlangıç - Bitiş	İlan Tarihi	
EĞİTİM BİLİMLERİ ENSTİTÜSÜ	Eğitim Programları ve Öğretim(Tezis YL)	25.12.2023-12.01.2024	09.02.2024	Yeni Başvuru Ekle
EĞİTİM BİLİMLERİ ENSTİTÜSÜ	EĞİTİM YÖNETİMİ(Tezis YL)	25.12.2023-12.01.2024	09.02.2024	Yeni Başvuru Ekle
EĞİTİM BİLİMLERİ ENSTİTÜSÜ	SINIF EĞİTİMİ(Tezis YL)	25.12.2023-12.01.2024	09.02.2024	Yeni Başvuru Ekle

1-Başvuracağınız Program Adını yazarak **Ara/Bul** butonu ile arama yapabilirsiniz.

2-Başvurmak istediğiniz Programı seçerek **Yeni Başvuru Ekle** butonuna tıklayınız.

Görüntü 6:

The screenshot shows the 'Enstitü Başvuru Sistemi' interface for a specific application. The top bar indicates 'Başvuru Durumu: Başvuru Henüz Tamamlanmadı'. The main content area is titled '(Eğitim Bilimleri-TC) 21-22 Güz Lisansüstü Başvuru'. It includes a 'Genel Açıklamalar' section with 'Başvuru Tarih Aralığı: 21.06.2021 09:00-16.07.2021 17:30' and 'İlan Tarihi: 09.08.2021 12:00'. Below this is a section for 'G.Ü.Eğitim Bilimleri Enstitüsü TÜRK Vatandaşları Kontenjanları' with a warning about the application deadline and a link to 'Genel Başvuru Ait Detaylı Bilgiler İçin Tıklayınız'. At the bottom, there is a 'Kaydet ve İlerle' button and a note about the application process.

► **Kaydet ve İlerle** butonu ile sırasıyla açılan ekranları takip ederek başvurunuzu yapınız.

Görüntü 7:

The screenshot shows the 'Enstitü Başvuru Sistemi' interface for the 'Eğitim Bilimleri Enstitüsü 2023-2024 GÜZ (TC) TEZLİ YÜKSEK LİSANS VE DOKTORA Başvurusu'. The 'Başvuru Durumu' is 'Başvuru Henüz Tamamlanmadı'. The 'Kimlik Bilgileri' section is highlighted. It includes fields for 'Doğum Tarihi', 'Nüfus Cüzdanı Seri No', and 'Kimlik Bilgilerini KPS'den Sorgula'. Below these fields, there are instructions: 'Eski nüfus cüzdanları için Seri ve No bilgisi birleşik yazılmalıdır.' and '1-Seçili alanları tam doğru girerek, KPS'den Sorgula Butonuna tıklayınız, bilgileriniz aşağıya gelecektir. 2-Fotoğraf yükleyiniz. 3- Sayfa altında KAYDET VE İLERLE butonu ile devam ediniz.' The 'Kimlik Bilgileri' section includes fields for 'T.C. Kimlik No', 'Uyruğu', 'Adı', 'Soyadı', 'Cinsiyeti', and 'Doğum Yeri'. The 'Fotoğraf' section has a 'Yeniden Yükle' button.

► **Kimlik Bilgileri ve Fotoğraf:** Sisteme Biyometrik özellikli **.jpg** formatında vesikalik fotoğraf yüklenmelidir. (Öğrenci kimlik kartı basımında kullanılmaktadır) ► Sistemde girilen **telefon numarasının** ulaşılabilir olması önemlidir.

Görüntü 8:

Enstitü Başvuru Sistemi

Başvuru Durumu
Başvuru Bilgileri Hatalı, Düzenleyiniz

(TC) TEZLİ YÜKSEK LİSANS ve DOKTORA 20-21 Bahar Lisansüstü Başvuru (Eğitim Bilimleri)

Kayıt Başarıyla Yapıldı...

ALES Bilgileri

Muafiyet Durumu **Doktoradan Mezun**

ALES Sonuç Bilgileri

Sınav Tipi **Lütfen Sınav Tipini Seçiniz**

Sınav Tarihi

Notu

Uyarı: ALES Sınav sonuçları ÖSYM servisleri üzerinden anlık olarak sorgulanmaktadır. Sorgulama sırasında ÖSYM servislerinden kaynaklanan bir hata oluşursa lütfen daha sonra tekrar deneyiniz.

Ekle

ALES eklenmedi / ALES not added yet

Kaydet ve İlerle Devam Etmek için "Kaydet ve İlerle" Butonunu Tıklayınız

Sisteme yüklediğim belgelerin kesin kayıta kullanılacak belgeler olduğunu ve kesin kayıt aşamasında ayrıca belge teslimi yapılmayacağı konusunda bilgilendirildim. Bu başvuruda beyan etmiş olduğum tüm bilgilerimin doğru olduğunu onaylıyorum. Beyan etmiş olduğum bilgilerimin yanlış olması durumunda kaydım yapılmış ise; kaydımın silinmesini kabul ediyorum.

Gizlilik/Kişisel Verilerin Korunması Politikası ve Aydınlatma Metni'ne [buradan](#) ulaşabilirsiniz

► **Doktora sonrası ALES Muafiyeti için:** Sistemde ALES başlığına geldiğinizde Muafiyet Durumu: Doktoradan Mezun seçerek Kaydet ve İlerle butonuna basılarak bir sonraki menüye geçebilirsiniz. Belgeler başlığında **ALES Eşdeğer Sınav Belgesi** yerine (Açıklamaya: 'Doktora Diploması' yazarak) diplomanızın ön ve arka yüzü /E-devletten alacağınız mezuniyet belgesi yükleyiniz. **ALES 70'in üzerinde isteyen programlarda ALES Muafiyet hakkı bulunmamaktadır.**

► **Yabancı Dil Bilgileri:** YDS, e-YDS, YÖKDİL/e-YÖKDİL Sınav tarihinden itibaren 5 yıl geçerlidir. (**Dikkat!** 'Yabancı dil belgesine sahip olmak' şartı olan Programlarımızda bir puan barajı bulunmadığı fakat geçerli (yukarıda belirtilen) sınavlardan belgesi mutlaka bulunmalıdır veya [ÖSYM tarafından Yabancı Dil Sınavları Eşdeğerlikleri](#) kabul edilen Dil Puanlarının YDS puan karşılığının Başvuru Sistemine girilmesi gerekmektedir. Müracaat başladığı tarih itibari ile 2 yıl sürenin dolmaması gerekir. -IELTS sınavının eşdeğerliliği kalktığı için başvurularda bu puan geçerli değildir.

Görüntü 9:

Başvuru Durumu
Başvuru Henüz Tamamlanmadı

Eğitim Bilimleri Enstitüsü 2023-2024 GÜZ (TC) TEZLİ YÜKSEK LİSANS VE DOKTORA Başvurusu

HATA:D-30426: MATEMATİK EĞİTİMİ(YL) Programına Alan Dışı Başvuru Yapılamaz !
Mezun Olduğunuz Program, Başvurduğunuz Program İçin Alan Dışı Olarak Değerlendirilmektedir.
Başvuru Yaptığınız Enstitü ile İletişime Geçebilirsiniz! (p)

Program - Tercihler

Seçtiniz

Tercih Ekle

Tercih Yapılan Programlar

ÖNCELİKLE! Başvurduğunuz Programın MEZUNİYET şartlarını dikkatlice inceleyiniz.

HATA:D-30426: YL Programına Alan Dışı Başvuru Yapılamaz !
Mezun Olduğunuz Program, Başvurduğunuz Program İçin Alan Dışı Olarak Değerlendirilmektedir.
Başvuru Yaptığınız Enstitü ile İletişime Geçebilirsiniz! (p)

Lütfen bir hata varsa egtbilbasvuru@gazi.edu.tr adresine bildiriniz.

Tamam

Kaydet

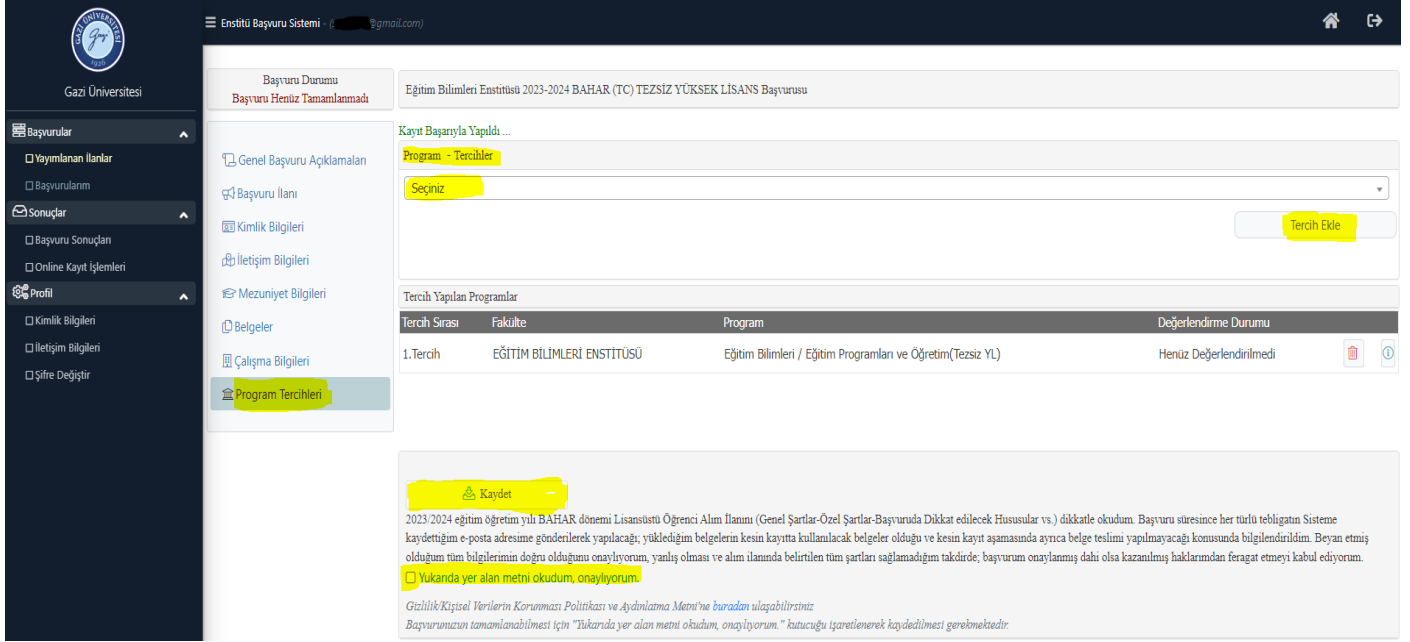
2023/2024 Eğitim Öğretim Yılı GÜZ Dönemi Lisansüstü Öğrenci Alım İlanını (Genel Şartlar-Özel Şartlar-Başvuruda Dikkat Edilecek Hususlar vs.) dikkatle okudum. Başvuru süresince her türlü tebligatın Sisteme kaydettiğim e-posta adresime gönderilerek yapılacağı; yüklediğim belgelerin kesin kayıta kullanılacak belgeler olduğu ve kesin kayıt aşamasında ayrıca belge teslimi yapılmayacağı konusunda bilgilendirildim. Beyan etmiş olduğum tüm bilgilerimin doğru olduğunu onaylıyorum, yanlış olması ve alım ilanında belirtilen tüm şartları sağlamadığım takdirde; başvurum onaylanmış dahi olsa kazanılmış haklarımdan feragat etmeyi kabul ediyorum.

Yukarıda yer alan metni okudum, onaylıyorum.

Gizlilik/Kişisel Verilerin Korunması Politikası ve Aydınlatma Metni'ne [buradan](#) ulaşabilirsiniz
Başvurunuzun tamamlanabilmesi için "Yukarıda yer alan metni okudum, onaylıyorum." kutucuğu işaretlenerek kaydedilmesi gerekmektedir.

► Sistem Mezuniyet Bilgilerinde **Alan Dışı Hatası** veriyorsa, lütfen öncelikle **KONTENJAN VE ÖZEL ŞARTLARI** tablosundan ilgili programın mezuniyet şartlarını dikkatle tekrar inceleyiniz. İncelediniz fakat hala sorun varsa Enstitüye ulaşınız.

Görüntü 10:

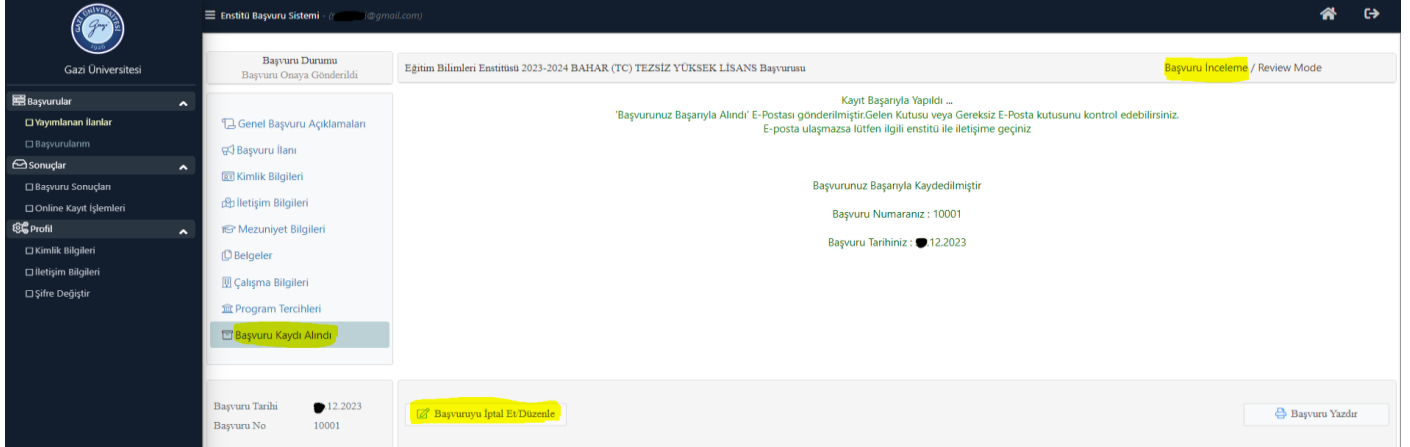


► **Program tercihleri:** Enstitümüzde **Tezli Programlarda tek tercih** hakkınız vardır. Tezsiz Yüksek Lisans Programları için 2. Tercih yapmak istiyorsanız, **Program Tercihleri** başlığından ekleyebilirsiniz.

► **Kontrol ve Onay İşlemi:** Adayın Başvuru Onay (Kabul Ediyorum) Metnini okuyarak; *Yukarıdaki yer alan metni okudum, onaylıyorum.* kutucuğunu çentikleyerek **KAYDET** butonuna basınız. Kesin Kayıt aşamasında da Kesin Kayıt Taahhüt Metnini onaylaması gerekmektedir. Süresi içinde Onaylanmayan başvurular dikkate alınmayacaktır.

UYARI: Aday başvurusunda herhangi bir düzeltme veya işlem yaptığında başvuru onayı otomatik kalkar. Bu yüzden her yapılan düzenlemeden sonra aday başvuru onayı vermelidir.

Görüntü 11:



Başvuru Onaya Gönderildi- İncelemede: Başvurunuz başarı ile tamamlanmış ve Başvurunuz Enstitü tarafından incelemeye alınmıştır. Enstitüde başvurular sırayla incelenmektedir.

Görüntü 12:

Kaydet Kontrol Yapılmadan Kaydet

Başvuru Durumu Değerlendirmeye Gönderildi Eğitim Bilimleri Enstitüsü 2022/2023 Bahar (TC) TEZLİ YÜKSEK LİSANS VE DOKTORA Başvurusu

Genel Başvuru Açıklamaları

Başvuru Tarihi Aralığı: 26.12.2022 00:00-06.01.2023 17:30
İlan Tarihi: 16.01.2023 16:00

G.Ü.EĞİTİM BİLİMLERİ ENSTİTÜSÜ
2022-2023 BAHAR (TC) TEZLİ YÜKSEK LİSANS VE DOKTORA Başvurusu

Lisansüstü programımıza öğrenci alınacaktır. Başvurular ve kesin kayıtlar çevirim içi olacaktır ve başvuru esnasında istenen belgeler sisteme aday öğrencilerimiz tarafından yüklenilecektir. Başvuru yapılmadan önce web sayfamızda verilen **Önemli tarihler, Genel Başvuru Şartları, Kontenjan ve Özel Şartlar, Değerlendirme, Online Başvuru ve Yüklenecek Belgeler** başlıklı altındaki sayfaların ve diğer duyurularını dikkatlice incelemenizi önem arz etmekteyiz. Enstitümüzde tezlis yüksek lisans programları hariç, aynı anda birden fazla tezli lisansüstü programa başvuru yapılamaz.

Genel Başvuruya Ait Detaylı Bilgiler İçin Tıklayınız

Kaydet ve İlerle Devam Etmek için "Kaydet ve İlerle" Butonunu Tıklayınız

2022/2023 Eğitim Öğretim Yılı BAHAR Dönemi Lisansüstü Öğrenci Alım İlanını (Genel Şartlar-Özel Şartlar-Başvuruda Dikkat Edilecek Hususlar vs.) dikkatle okudum. Başvuru süresince her türlü tebligatın Sisteme kaydettiğim e-posta adresime gönderilerek yapılacağı; yüklediğim belgelerin kesin kayıta kullanılacak belgeler olduğu ve kesin kayıt aşamasında ayrıca belge teslimi yapılmayacağı konusunda bilgilendirildim. Beyan etmiş olduğum tüm bilgilerimin doğru olduğunu onaylıyorum, yanlış olması ve alım ilanında belirtilen tüm şartları sağlamadığım takdirde; başvurum onaylanmış dahi olsa kazanılmış haklarımdan feragat etmeyi kabul ediyorum.

Gizlilik/Kişisel Verilerin Korunması Politikası ve Aydınlatma Metni'ne buradan ulaşabilirsiniz.

Başvuru Tarihi 03.01.2023
Başvuru No 895

Başvuru Yazdır
Sınav Belgesi Yazdır

► **Sınav Belgesi Yazdır:** Adaylar Bilimsel Değerlendirme Sınavlarına Girecek Adayların İlanı yapıldığında, "**Sınav Giriş Belgesini**" çıktı almalıdırlar. Sınava girecek adaylar **Sınav tarih, saat ve yer** bilgilerini bu ilanda güncel olarak öğreneceklerdir.

Dikkat! Sadece sınava girmeye hak kazanan adaylar çıktı almalıdır. Bu belgeyi çıktı alan her aday sınava girmeye hak kazanmış sayılmaz.

Görüntü 13:

Enstitü Başvuru Sistemi

Gazi Üniversitesi

EĞİTİM BİLİMLERİ ENSTİTÜSÜ 2022/2023 GÜZ (TC) TEZLİ YÜKSEK LİSANS VE DOKTORA Başvurusu

Başvuru Durumu Başvuru Henüz Tamamlanmadı Tercih Sayısı 1

Başvurularım

Başvurularım

Sınav Belgesi Yazdır

► **Başvurularım** sekmesinden daha önce eklenen başvurular **düzenlenebilir** veya yanlış programa başvuru yapılmış ise **silinebilir**.

Ancak Başvuru Enstitü tarafından onaylandıktan sonra **silinemez**. Başvurusunu değiştirmek veya silmek isteyen adaylar sisteme kayıtlı mail adreslerinden egtbilbasvuru@gazi.edu.tr adresine **başvuru onay kaldırma** talebinde bulunmalıdır.

BAŞVURU DURUMU

- **Başvuru Henüz Tamamlanmadı:** başvurunuz henüz tamamlanarak tarafınızdan onaylanmamıştır.
- **Başvuru Onaya Gönderildi- İncelemede:** Başvurunuz başarı ile tamamlanmış ve Başvurunuz Enstitü tarafından incelemeye alınmıştır. Enstitüde başvurular sırayla incelenmektedir.
- **Değerlendirmeye Gönderildi:** Enstitü tarafından Başvurunuz onaylanmış ve değerlendirmeye alınmış demektir.
- **Başvuru Bilgileri Hatalı-Düzenleyiniz:** hatalı durumu düzenleyip yeniden onaylamanız gerekmektedir.
- **Reddedildi:** Başvurunuz Genel şartlar ve /veya Program Özel Şartlarını karşılamadığından Enstitü tarafından reddedilmiştir.

Başvurulan programın Yerleştirme Başarı Puanı hesaplama kriterlerine göre değerlendirmeye gönderilmiştir. Değerlendirme ve Sonuçların İlanı hakkında [detaylar için tıklayınız..](#)