


ENSTİTÜ BAŞVURU SİSTEMİ REHBERİ

https://obs.gazi.edu.tr/oibs/ina_app/login.aspx

Görüntü 1:



Gazi Üniversitesi

Enstitü Başvuru Sistemi

English

E-Posta / T.C. Kimlik / Pasaport No / Yabancı Uyruk No

Şifre

14 07 = ? Sayıların Toplamı Giriş

Şifremi Unuttum

Yeni bir hesap oluşturun

Sorum Bildir

Onurum Açmak İçin Kalın Sıra 04-43

DAHA ÖNCE OLUŞTURULMUŞ OLAN KULLANICI GİRİŞLERİ PASİFE ALINMIŞTIR, BAŞVURU YAPACAK OLAN TÜM ADAYLAR YENİDEN KULLANICI OLUŞTURARAK DEVAM EDECEKLERDİR

ÖNEMLİ NOTLAR

1- Başvuru sistemine kayıt olurken (sistemden şifre güncelleme maili ve bildirim gitmediğinden) hotmail, msn veya outlook uzantılı mail adresinizi kullanmayınız.

2-Lisansüstü Programlara Yabancı Uyruklu Başvurularında:

a. Başvuru Sistemine Kayıt aşamasında, **Yabancı Uyruklu Kimlik Numarası** varsa mutlaka bu numara ile yoksa pasaport no kullanılmalıdır.

b. Çifte vatandaş olan adaylar (TC olmayan) **diğer uyruğunu/ülkesini** seçmelidir

3-Kesin Kayıt hakkı kazanan Adaylar Kayıtlarının Geçerli Olabilmesi İçin: **Sonuçlar > Online Kayıt İşlemleri > Online Kayıt Yap** butonuna basmalıdır.

► Lisansüstü Programlarımıza online başvuru yapmak için, öncelikle **Yeni Bir Hesap Oluştur**'a tıklayınız.

Not: Enstitü Başvuru Sisteminde daha önceki dönemlerde oluşturulmuş hesaplar **PASİFE** alınmış olup, **aynı kullanıcı e-posta adresi ve TC kimlik no** ile yeniden kullanıcı oluşturulabilmektedir.

Görüntü 2:

TÜRKİYE

E-Posta Adresiniz

T.C.Kimlik Numaranız

Doğum Tarihi

Nüfus Cüzdanı Seri No

Kimlik Son Geçerlilik Tarihi

Yeni Şifre

Yeni Şifre (Tekrar)

90 + 5 = ? Sayıların Toplamı Hesabı Oluştur

Var Olan Hesabınızla Giriş Yapın

A.B.D.

E-Posta Adresiniz

Pasaport No / Yabancı Uyruk No

Doğum Tarihi

Pasaport Son Geçerlilik Tarihi

Yeni Şifre

Yeni Şifre (Tekrar)

96 + 0 = ? Sayıların Toplamı Hesabı Oluştur

Var Olan Hesabınızla Giriş Yapın

► **ÖNEMLİ UYARI !!!** Microsoft sunucularında yaşanan teknik aksaklıktan dolayı, **@hotmail.com, @outlook.com, @outlook.com.tr, @msn.com, @live.com, @windowslive.com ... gibi uzantılı e-posta adreslerine iletişimde sorun çıkmaktadır. Enstitü Başvuru Sisteminde hesap açarken yukarıdaki e-posta adreslerinin kullanılmaması gerekmektedir.**

Kullanıcı oluşturma onayı@.....com e-posta adresinize gönderildi.
E-Posta içeriğinde yer alan "Doğrula" butonuna basarak, hesabınızı aktif hale getirebilirsiniz.
Gelen kutusunu veya önemsiz(spam,junk) kutusunu kontrol ediniz.
E-posta ulaşmazsa lütfen ilgili birim ile iletişime geçiniz.

Bu alana yazacağınız e-posta adresine 'Gazi Üniversitesi - Enstitü Başvuru Sistemi - Başvuru Hesabı Oluşturma Talebiniz' başlıklı mail gelecektir. Gelen mailde "Doğrula" butonuna tıklayarak kullanıcı hesabınızı aktif hale getirebilirsiniz. Şifrenin unutulması durumunda, hatalı başvuru veya herhangi bir durumda aday ile bu e-posta adresi üzerinden iletişime geçilecektir.

YABANCI UYRUKLU BAŞVURULARINDA:

- Sisteme Kayıt aşamasında, **Yabancı Uyruklu Kimlik Numarası** varsa mutlaka bu numara ile yoksa pasaport no kullanılmalıdır.
- Çifte vatandaş olan adaylar (TC olmayan) **diğer uyruğunu**/ülkesini seçmelidir

Görüntü 3:

İlan Adı	Soru/Sorun İletişim	Başvuru Durumu
Eğitim Bilimleri Enstitüsü 2023-2024 BAHAR (TC) TEZLİ YÜKSEK LİSANS VE DOKTORA Başvurusu	egtblbasvuru@gazi.edu.tr	İlan Metni <input type="checkbox"/> Seç
Eğitim Bilimleri Enstitüsü 2023-2024 BAHAR (TC) TEZSİZ YÜKSEK LİSANS Başvurusu	egtblbasvuru@gazi.edu.tr	İlan Metni <input type="checkbox"/> Seç
Eğitim Bilimleri Enstitüsü 2023-2024 BAHAR (YABANCI UYRUKLU) TEZLİ YÜKSEK LİSANS VE DOKTORA Başvurusu	egtblbasvuru@gazi.edu.tr	İlan Metni <input type="checkbox"/> Seç
Eğitim Bilimleri Enstitüsü 2023-2024 Bahar (YABANCI UYRUKLU) TEZSİZ YÜKSEK LİSANS Başvurusu	egtblbasvuru@gazi.edu.tr	İlan Metni <input type="checkbox"/> Seç

- Giriş yaptığınızda sol tarafta açılan menüden **Yayımlanan İlanlar** başlığına tıklayınız,
- Enstitü (Eğitim Bilimleri Enstitüsünü) Seçiniz,
- Başvuru Tipi (Tezli Yüksek Lisans, Tezsiz Yüksek Lisans veya Doktora) Seçiniz,
- Başvuracağınız ilanı açmak için **Seç** butonunu tıklayınız.

► Enstitümüzce sistem üzerinden başvurular **9 farklı** türde düzenlenmiştir. Adaylarımızın ilgili alana dikkat ederek başvuru yapmaları gerekmektedir.

TEZLİ YÜKSEK LİSANS ve DOKTORA PROGRAMI BAŞVURLARI

EĞİTİM BİLİMLERİ ENSTİTÜSÜ - (TC) TEZLİ YÜKSEK LİSANS VE DOKTORA Başvurusu (26-27 Güz)
EĞİTİM BİLİMLERİ ENSTİTÜSÜ - (KKTC) TEZLİ YÜKSEK LİSANS VE DOKTORA Başvurusu (26-27 Güz)
EĞİTİM BİLİMLERİ ENSTİTÜSÜ- ŞEHİT VE GAZİ YAKINI - TEZLİ YÜKSEK LİSANS VE DOKTORA Başvurusu (26-27 Güz)
EĞİTİM BİLİMLERİ ENSTİTÜSÜ - (YABANCI UYRUKLU) TEZLİ YÜKSEK LİSANS ve DOKTORA Başvurusu (26-27 Güz)
EĞİTİM BİLİMLERİ ENSTİTÜSÜ - (MSB Protokol) TEZLİ YÜKSEK LİSANS ve DOKTORA Başvurusu (26-27 Güz)

TEZSİZ YÜKSEK LİSANS PROGRAMI BAŞVURLARI

EĞİTİM BİLİMLERİ ENSTİTÜSÜ - (TC) TEZSİZ YÜKSEK LİSANS Başvurusu (26-27 Güz)
EĞİTİM BİLİMLERİ ENSTİTÜSÜ - (KKTC) TEZSİZ YÜKSEK LİSANS Başvurusu (26-27 Güz)
EĞİTİM BİLİMLERİ ENSTİTÜSÜ- ŞEHİT VE GAZİ ÇOCUKLARI - TEZSİZ YÜKSEK LİSANS Başvurusu (26-27 Güz)
EĞİTİM BİLİMLERİ ENSTİTÜSÜ - (YABANCI UYRUKLU) TEZSİZ YÜKSEK LİSANS Başvurusu (26-27 Güz)

Görüntü 4:

The screenshot shows the 'Enstitü Başvuru Sistemi' interface. On the left, there is a navigation menu with options like 'Başvurular', 'Yayımlanan İlanlar', 'Başvurularım', 'Sonuçlar', 'Başvuru Sonuçları', 'Online Kayıt İşlemleri', 'Profil', 'Kimlik Bilgileri', 'İletişim Bilgileri', and 'Şifre Değiştir'. The main area displays a table of programs with columns for 'Enstitü', 'Program', 'Başvuru Başlangıç - Bitiş', and 'İlan Tarihi'. The table lists three programs from 'EĞİTİM BİLİMLERİ ENSTİTÜSÜ' with application dates from 2023 to 2024. Each row has a 'Yeni Başvuru Ekle' button.

1-Başvuracağınız Program Adını yazarak **Ara/Bul** butonu ile arama yapabilirsiniz.

2-Başvurmak istediğiniz Programı seçerek **Yeni Başvuru Ekle** butonuna tıklayınız.

Görüntü 5:

The screenshot shows the 'Enstitü Başvuru Sistemi' interface for the 'Eğitim Bilimleri-TC) 21-22 Güz Lisansüstü Başvuru'. The 'Başvuru Durumu' is 'Başvuru Henüz Tamamlanmadı'. The 'Genel Başvuru Açıklamaları' section includes the application date (21.06.2021 00:00-16.07.2021 17:30) and the announcement date (09.08.2021 12:00). The 'G.Ü.Eğitim Bilimleri Enstitüsü TÜRK Vatandaşı Kontenjanları' section provides details about the application process, including the requirement to upload documents and the importance of reading the 'Genel Başvuru Şartları, Kontenjan ve Özel Şartlar, Online Başvuru ve Yüklenecek Belgeler' sections. A 'Kaydet ve İlerle' button is visible at the bottom.

► **Kaydet ve İlerle** butonu ile sırasıyla açılan ekranları takip ederek başvurunuzu yapınız.

Görüntü 6:

The screenshot shows the 'Enstitü Başvuru Sistemi' interface for the 'Eğitim Bilimleri Enstitüsü 2023-2024 GÜZ (TC) TEZLİ YÜKSEK LİSANS VE DOKTORA Başvurusu'. The 'Başvuru Durumu' is 'Başvuru Henüz Tamamlanmadı'. The 'Kimlik Bilgileri' form is displayed, with fields for 'Doğum Tarihi', 'Tarih Formatı', 'Nüfus Cüzdanı Seri No', 'Kimlik Bilgilerimi KPS'den Sorgula', 'T.C. Kimlik No', 'Uyruğu', 'Adı', 'Baba Adı', 'Soyadı', 'Anne Adı', 'Cinsiyeti', and 'Doğum Yeri'. A 'Fotoğraf' section is also visible with a 'Yeniden Yükle' button. Red arrows and text provide instructions: '1-Seçili alanları tam doğru girerek, KPS'den Sorgula Butonuna tıklayınız, bilgileriniz aşağıya gelecektir.', '2-Fotoğraf yükleyiniz.', and '3- Sayfa altında KAYDET VE İLERLE butonu ile devam ediniz.'

► **Kimlik Bilgileri ve Fotoğraf:** Sisteme Biyometrik özellikli **.jpg** formatında vesikalık fotoğraf yüklenmelidir. (Öğrenci kimlik kartı basımında kullanılmaktadır) ► Sistemde girilen **telefon numarasının** ulaşılabilir olması önemlidir.

Görüntü 7:

Enstitü Başvuru Sistemi

Başvuru Durumu: (TC) TEZLİ YÜKSEK LİSANS ve DOKTORA 20-21 Bahar Lisansüstü Başvuru (Eğitim Bilimleri)

Başvuru Bilgileri Hatalı, Düzenleyiniz

Kayıt Başarıyla Yapıldı...

ALES Bilgileri

Muafiyet Durumu: **Doktoradan Mezun**

ALES Sonuç Bilgileri

Sınav Tipi: Lütfen Sınav Tipini Seçiniz

Sınav Tarihi:

Notu:

Uyarı: ALES Sınav sonuçları ÖSYM servisleri üzerinden anlık olarak sorgulanmaktadır. Sorgulama sırasında ÖSYM servislerinden kaynaklanan bir hata oluşursa lütfen daha sonra tekrar deneyiniz.

Ekle

ALES eklenmedi / ALES not added yet

Kaydet ve İlerle Devam Etmek için "Kaydet ve İlerle" Butonunu Tıklayınız

Sisteme yüklediğim belgelerin kesin kayıta kullanılacak belgeler olduğunu ve kesin kayıt aşamasında ayrıca belge teslimi yapmayacağı konusunda bilgilendirildim. Bu başvuruda beyan etmiş olduğum tüm bilgilerimin doğru olduğunu onaylıyorum. Beyan etmiş olduğum bilgilerimin yanlış olması durumunda kayımdan vazgeçmiş isem; kaydımın silinmesini kabul ediyorum.

Gizlilik/Kişisel Verilerin Korunması Politikası ve Aydınlatma Metni'ne [buradan](#) ulaşabilirsiniz

► **Doktora sonrası ALES Muafiyeti için:** Sistemde ALES başlığına geldiğinizde Muafiyet Durumu: Doktoradan Mezun seçerek Kaydet ve İlerle butonuna basılarak bir sonraki menüye geçebilirsiniz. Belgeler başlığında **ALES Eşdeğer Sınav Belgesi** yerine (Açıklamaya: 'Doktora Diploması' yazarak) diplomanızın ön ve arka yüzü /E-devletten alacağınız mezuniyet belgesi yükleyiniz. **ALES 70'in üzerinde isteyen programlarda ALES Muafiyet hakkı bulunmamaktadır.**

► **Yabancı Dil Bilgileri:** YDS, e-YDS, YÖKDİL/e-YÖKDİL Sınav tarihinden itibaren 5 yıl geçerlidir. (**Dikkat!** 'Yabancı dil belgesine sahip olmak' şartı olan Programlarımızda bir puan barajı bulunmadığı fakat geçerli (yukarıda belirtilen) sınavlardan belgesi mutlaka bulunmalıdır veya [ÖSYM tarafından Yabancı Dil Sınavları Eşdeğerlikleri](#) kabul edilen Dil Puanlarının YDS puan karşılığının Başvuru Sistemine girilmesi gerekmektedir. Müracaat başladığı tarih itibari ile 2 yıl sürenin dolmamış olması gerekir. -IELTS sınavının eşdeğerliliği kalktığı için başvurularda bu puan geçerli değildir.

Görüntü 8:

Enstitü Başvuru Sistemi

Başvuru Durumu: **Başvuru Henüz Tamamlanmadı**

EĞİTİM BİLİMLERİ ENSTİTÜSÜ - (TC) TEZLİ YÜKSEK LİSANS VE DOKTORA Başvurusu (25-26 Güz)

1.Tercih) Beden Eğitimi ve Spor Öğretmenliği / Beden Eğitimi ve Spor Öğretmenliği(YL)

Mezuniyet Bilgileri

YÖKSİS Eğitim Bilgileri Sorgula **Henüz Mezun Değilim**

Eklenen Eğitimler

mezuniyet bilgisi eklenmedi / Graduation information has not been added yet

Mezuniyet Bilgileri

Barkod No: **YÖKSİS'ten Sorgula**

Libas Bilgileri

YÖKSİS Öğrenci Mezuniyet Bilgileri

Kaydet ve İlerle Devam Etmek için "Kaydet ve İlerle" Butonunu Tıklayınız

► **Öğrenci/Mezun Bilgilerini Çekme İşlemi:** E-Devlet üzerinden **Yükseköğretim Öğrenci/Mezun Belge Sorgulama** ile oluşturulan belgenin **sağ üst** tarafında yer alan, **YOK**** ile başlayan 18 haneli barkod numarası** kullanılacaktır. Eğer Aday henüz mezun değilse ilgili alanı (✓) işaretlenmelidir.

Görüntü 9:

ÖNCELİKLE! Başvurduğunuz Programın MEZUNİYET şartlarını dikkatlice inceleyiniz.

HATA:D-30426 Yılı Programına Alan Dışı Başvuru Yapılamaz!
Mezun Olduğunuz Program, Başvurduğunuz Program İçin Alan Dışı Olarak Değerlendirilmektedir.
Başvuru Yaptığınız Enstitü ile İletişime Geçebilirsiniz! [p]

Program - Tercihler
Seçiniz

Lütfen bir hata varsa egtbilbasvuru@gazi.edu.tr adresine bildirin.

Tamam

Kaydet

2023/2024 Eğitim Öğretim Yılı GÜZ Dönemi Lisansüstü Öğrenci Alım İlanını (Genel Şartlar-Özel Şartlar-Başvuruda Dikkat Edilecek Hususlar vs.) dikkatle okudum. Başvuru sürecinde her türlü tebligatın Sisteme kaydettiğim e-posta adresime gönderilerek yapılacağı; yüklediğim belgelerin kesin kayıta kullanılacak belgeler olduğu ve kesin kayıt aşamasında ayrıca belge teslimi yapılmayacağı konusunda bilgilendirildim. Beyan etmiş olduğum tüm bilgilerimin doğru olduğunu onaylıyorum, yanlış olması ve alım ilanında belirtilen tüm şartları sağlamadığım takdirde; başvurum onaylanmış dahi olsa kazanılmış haklarımdan feragat etmeyi kabul ediyorum.

Yukarıda yer alan metni okudum, onaylıyorum.

Gizlilik/Kişisel Verilerin Korunması Politikası ve Aydınlatma Metni'ne [buradan](#) ulaşabilirsiniz.
Başvurunuzun tamamlanabilmesi için "Yukarıda yer alan metni okudum, onaylıyorum." kutucuğu işaretlenerek kaydedilmesi gerekmektedir.

► Sistem Mezuniyet Bilgilerinde **Alan Dışı Hatası** veriyorsa, lütfen öncelikle **KONTENJAN VE ÖZEL ŞARTLARI** tablosundan ilgili programın mezuniyet şartlarını dikkatle tekrar inceleyiniz. Programlar itibarıyla asgari başvuru koşullarının üzerinde kriterler ve özel şartlar; ilgili Anabilim/Bilim Dalı Akademik Kurulu Kararı ve Enstitü Yönetim Kurulu onayından sonra ilan edilmektedir. Tüm şartları sağlamanız durumunda başvuru yapabilirsiniz.

Görüntü 10:

Program Tercihleri

Kayıt Başarıyla Yapıldı ...

Program - Tercihler
Seçiniz

Tercih Ekle

Tercih Sırası	Fakülte	Program	Değerlendirme Durumu
1. Tercih	EĞİTİM BİLİMLERİ ENSTİTÜSÜ	Eğitim Bilimleri / Eğitim Programları ve Öğretim (Tezlis YL)	Henüz Değerlendirilmedi

Kaydet

2023/2024 eğitim öğretim yılı BAHAİR dönemi Lisansüstü Öğrenci Alım İlanını (Genel Şartlar-Özel Şartlar-Başvuruda Dikkat Edilecek Hususlar vs.) dikkatle okudum. Başvuru sürecinde her türlü tebligatın Sisteme kaydettiğim e-posta adresime gönderilerek yapılacağı; yüklediğim belgelerin kesin kayıta kullanılacak belgeler olduğu ve kesin kayıt aşamasında ayrıca belge teslimi yapılmayacağı konusunda bilgilendirildim. Beyan etmiş olduğum tüm bilgilerimin doğru olduğunu onaylıyorum, yanlış olması ve alım ilanında belirtilen tüm şartları sağlamadığım takdirde; başvurum onaylanmış dahi olsa kazanılmış haklarımdan feragat etmeyi kabul ediyorum.

Yukarıda yer alan metni okudum, onaylıyorum.

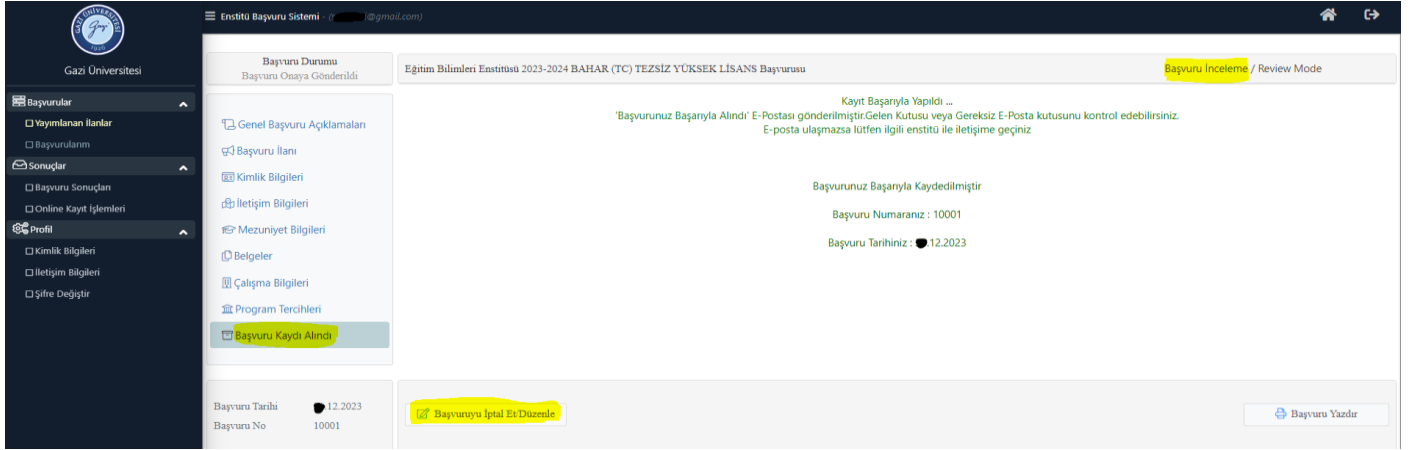
Gizlilik/Kişisel Verilerin Korunması Politikası ve Aydınlatma Metni'ne [buradan](#) ulaşabilirsiniz.
Başvurunuzun tamamlanabilmesi için "Yukarıda yer alan metni okudum, onaylıyorum." kutucuğu işaretlenerek kaydedilmesi gerekmektedir.

► **Program tercihleri:** Enstitümüzde **Tezli Programlarda tek tercih** hakkınız vardır. Tezsiz Yüksek Lisans Programları için 2. Tercihini yapmak istiyorsanız, **Program Tercihleri** başlığından ekleyebilirsiniz.

► **Kontrol ve Onay İşlemi:** Adayın Başvuru Onay (Kabul Ediyorum) Metnini okuyarak; *Yukarıdaki yer alan metni okudum, onaylıyorum.* kutucuğunu (✓) işaretleyerek **KAYDET** butonuna basınız. Kesin Kayıt aşamasında da Kesin Kayıt Taahhüt Metnini onaylaması gerekmektedir. Süresi içinde Onaylanmayan başvurular dikkate alınmayacaktır.

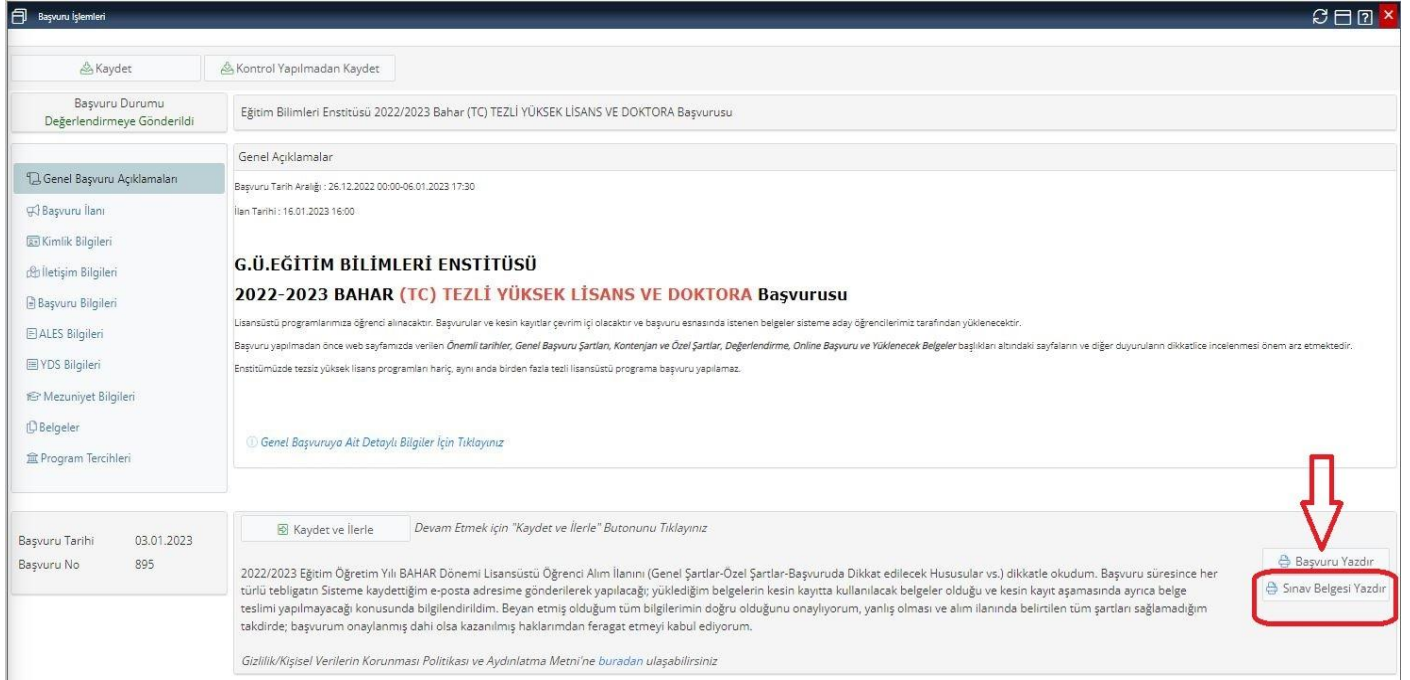
UYARI: Aday başvurusunda herhangi bir düzeltme veya işlem yaptığında başvuru onayı otomatik kalkar. Bu yüzden her yapılan düzenlemeden sonra aday başvuru onayı vermelidir.

Görüntü 11:



Başvuru Onaya Gönderildi- İncelemede: Başvurunuz başarı ile tamamlanmış ve Başvurunuz Enstitü tarafından inceleme alınmıştır. Enstitüde başvurular sırayla incelenmektedir.

Görüntü 12:



► **Sınav Belgesi Yazdır:** Adaylar Bilimsel Değerlendirme Sınavlarına Girecek Adayların İlanı yapıldığında, "**Sınav Giriş Belgesini**" çıktı almalıdırlar. Sınava girecek adaylar **Sınav tarih, saat ve yer** bilgilerini bu ilanda güncel olarak öğreneceklerdir.

Dikkat! Sadece sınava girmeye hak kazanan adaylar çıktı almalıdır. Bu belgeyi çıktı alan her aday sınava girmeye hak kazanmış sayılmaz.

Görüntü 13:

► **Başvurularım** sekmesinden daha önce eklenen başvurular **düzenlenebilir** veya yanlış programa başvuru yapılmış ise **silinebilir**.

Ancak Başvuru Enstitü tarafından onaylandıktan sonra **silinemez**. Başvurusunu değiştirmek veya silmek isteyen adaylar sisteme kayıtlı mail adreslerinden egtbilbasvuru@gazi.edu.tr adresine : **Aday No, Başvurulan Program Adı, Başvuru Onay Kaldırma** başlıklı mail ile gönderilmelidir.

BAŞVURU DURUMU

- **Başvuru Henüz Tamamlanmadı:** başvurunuz henüz tamamlanarak tarafınızdan onaylanmamıştır.
- **Başvuru Onaya Gönderildi- İncelemede:** Başvurunuz başarı ile tamamlanmış ve Başvurunuz Enstitü tarafından incelemeye alınmıştır. Enstitüde başvurular sırayla incelenmektedir.
- **Değerlendirmeye Gönderildi:** Enstitü tarafından Başvurunuz onaylanmış ve değerlendirmeye alınmış demektir.
- **Başvuru Bilgileri Hatalı-Düzenleyiniz:** hatalı durumu düzenleyip yeniden onaylamanız gerekmektedir.
- **Reddedildi:** Başvurunuz Genel şartlar ve /veya Program Özel Şartlarını karşılamadığından Enstitü tarafından reddedilmiştir.

