ANKET PUANLAMA SİSTEMİ

GENEL MEMNUNİYET: $\bar{X}$ = 3,19 ± 0,77

5'li Likert Ölçeği

Son Derece Memnunum	5
Çok Memnunum	4
Memnunum	3
Memnun Değilim	2
Hiç Memnun Değilim	1

Hesaplama Yöntemi

Soru ortalaması: geçerli yanıt puanlarının ortalaması.
Genel ortalama: soru ortalamalarının ortalaması.
Genel SD: katılımcı ortalamalarının örneklem sapması.
Boş ve geçersiz yanıtlar hesaba katılmaz.

Öğrenci Memnuniyet Anketi (n=56)

1. Cinsiyetinizi belirtiniz.

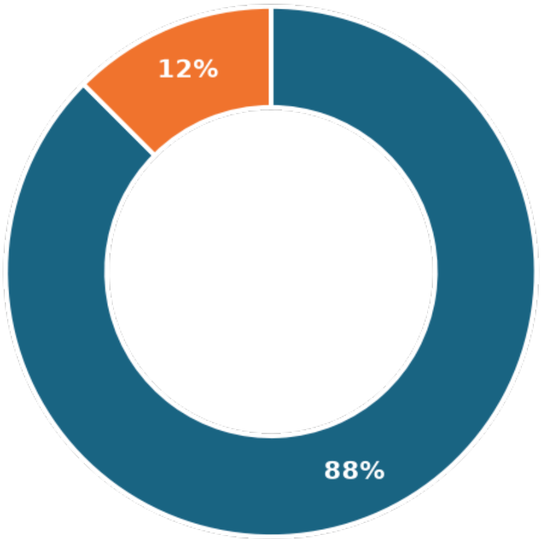

- Kadın (%87.5)
- Erkek (%12.5)

Geçerli yanıt: 56

Öğrenci Memnuniyet Anketi (n=56)

2. Kayıtlı olduğunuz bölümü belirtiniz.

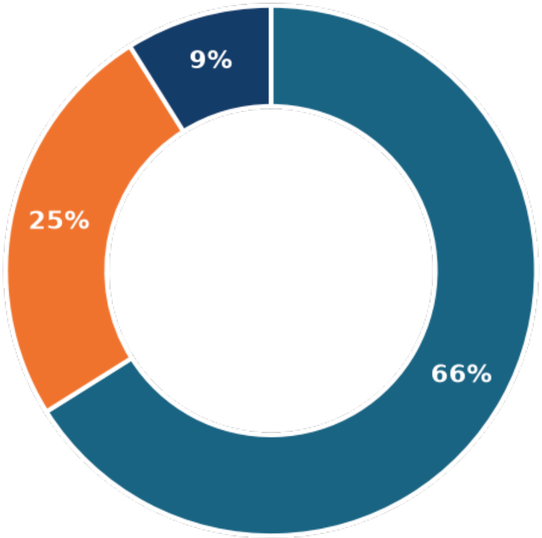

- Tıbbi Hizmetler ve Teknikler Bölümü (%66.1)
- Sağlık Bakım Hizmetleri (%25.0)
- Dişçilik Hizmetleri (%8.9)

Geçerli yanıt: 56

3. ÖSYM tercihinizde okulumuz kaçıncı tercihiniz olduğunu belirtiniz. (Yeni kayıtlı öğrencilerimiz için)

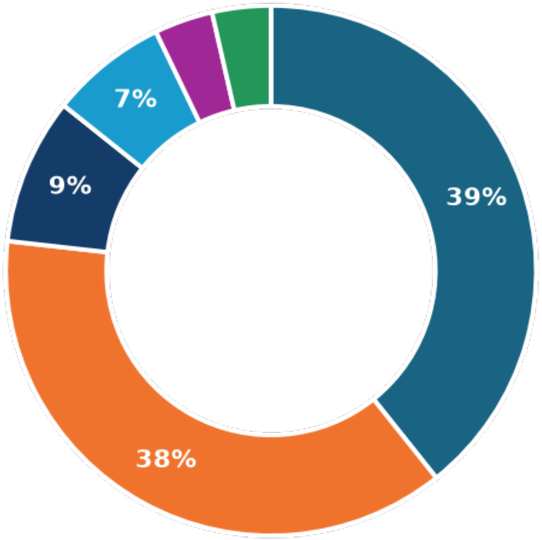

- Daha alt sıralarda (%39.3)
- 2. Sınıf Öğrencisiyim. (%37.5)
- 1. sırada (%8.9)
- 2. sırada (%7.1)
- 5. sırada (%3.6)
- 3. sırada (%3.6)

Geçerli yanıt: 56

Öğrenci Memnuniyet Anketi (n=56)

Yönetim ve İdari Yapı — Yüksekokulu tercih etmekten

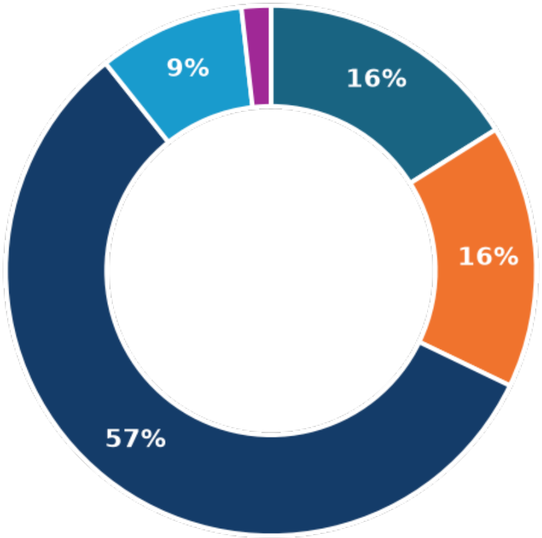

- Son Derece Memnunum (%16.1)
- Çok Memnunum (%16.1)
- Memnunum (%57.1)
- Memnun Değilim (%8.9)
- Hiç Memnun Değilim (%1.8)

$\bar{X} = 3,36 \pm 0,92$

Öğrenci Memnuniyet Anketi (n=56)

Yönetim ve İdari Yapı — Bölümümü tercih etmekten

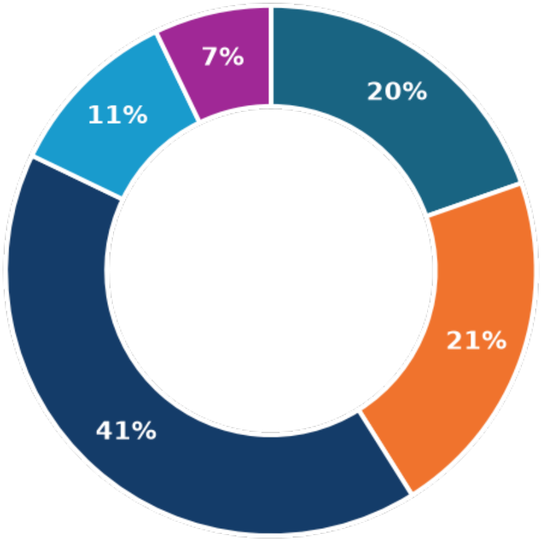

- Son Derece Memnunum (%19.6)
- Çok Memnunum (%21.4)
- Memnunum (%41.1)
- Memnun Değilim (%10.7)
- Hiç Memnun Değilim (%7.1)

$\bar{X}$ = 3,36 ± 1,14

Öğrenci Memnuniyet Anketi (n=56)

Yönetim ve İdari Yapı — Öğrenci işlerindeki personelin ilgi ve bilgisinden

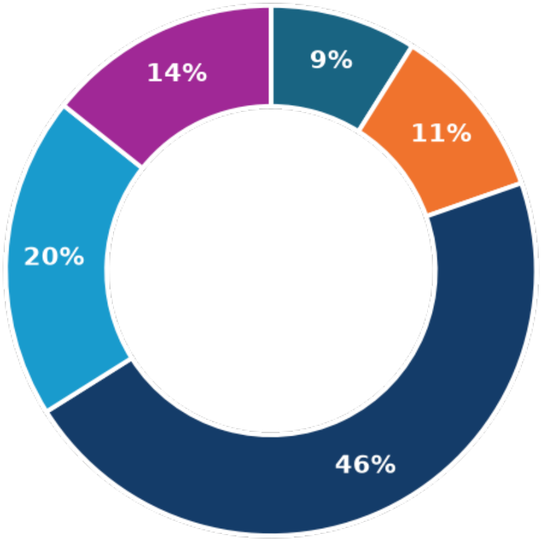

- Son Derece Memnunum (%8.9)
- Çok Memnunum (%10.7)
- Memnunum (%46.4)
- Memnun Değilim (%19.6)
- Hiç Memnun Değilim (%14.3)

$\bar{X} = 2{,}80 \pm 1{,}10$

Öğrenci Memnuniyet Anketi (n=56)

Yönetim ve İdari Yapı — Yüksekokul Yönetiminin problemleri belirleme ve çözme yönteminden

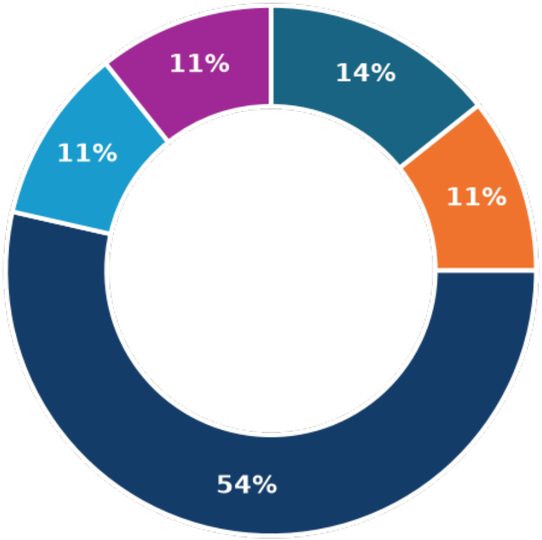

- Son Derece Memnunum (%14.3)
- Çok Memnunum (%10.7)
- Memnunum (%53.6)
- Memnun Değilim (%10.7)
- Hiç Memnun Değilim (%10.7)

$\bar{X} = 3,07 \pm 1,11$

Öğrenci Memnuniyet Anketi (n=56)

Yönetim ve İdari Yapı — Akademik ve idari personel ile olan iletişimden

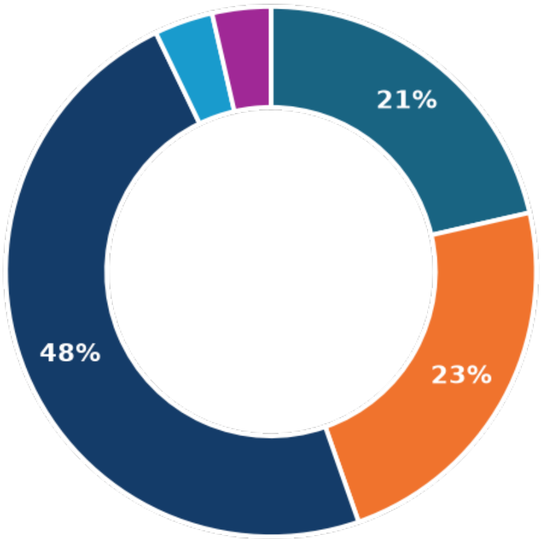

- Son Derece Memnunum (%21.4)
- Çok Memnunum (%23.2)
- Memnunum (%48.2)
- Memnun Değilim (%3.6)
- Hiç Memnun Değilim (%3.6)

$\bar{X} = 3,55 \pm 0,99$

Öğrenci Memnuniyet Anketi (n=56)

Yönetim ve İdari Yapı — Yüksekokulumuz yöneticilerinin şikayetlerimi dikkate almasından ve çözüm bulmasından

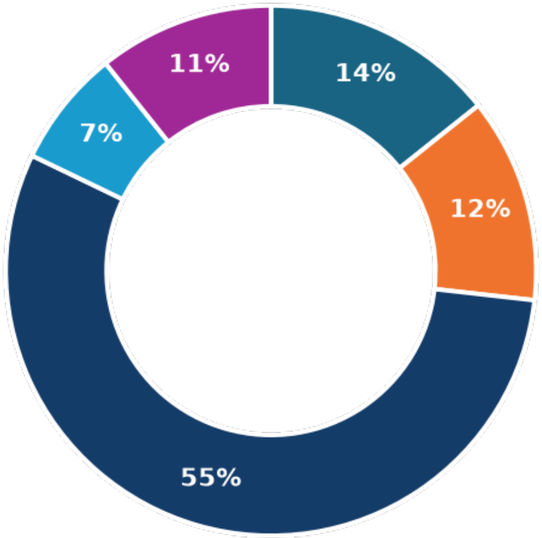

- Son Derece Memnunum (%14.3)
- Çok Memnunum (%12.5)
- Memnunum (%55.4)
- Memnun Değilim (%7.1)
- Hiç Memnun Değilim (%10.7)

$\bar{X} = 3,12 \pm 1,10$

Öğrenci Memnuniyet Anketi (n=56)

Eğitim — Ders veren öğretim elemanı/üyesinin ders ile ilgili bilgisinden

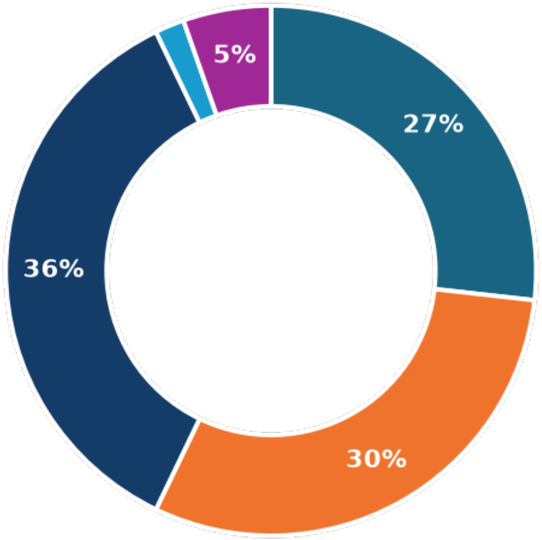

- Son Derece Memnunum (%26.8)
- Çok Memnunum (%30.4)
- Memnunum (%35.7)
- Memnun Değilim (%1.8)
- Hiç Memnun Değilim (%5.4)

$\bar{X}$ = 3,71 ± 1,06

Öğrenci Memnuniyet Anketi (n=56)

Eğitim — Ders seçme sürecinde danışmanımın yaklaşımı ve yönlendirmesinden

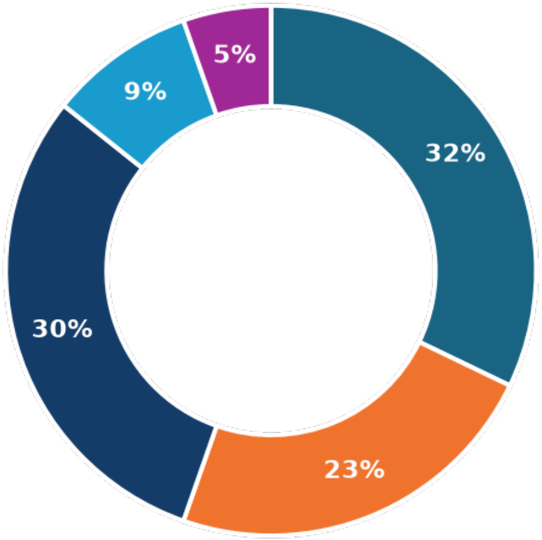

- Son Derece Memnunum (%32.1)
- Çok Memnunum (%23.2)
- Memnunum (%30.4)
- Memnun Değilim (%8.9)
- Hiç Memnun Değilim (%5.4)

$\bar{X}$ = 3,68 ± 1,18

Öğrenci Memnuniyet Anketi (n=56)

Eğitim — Dönemlik ders yükümden

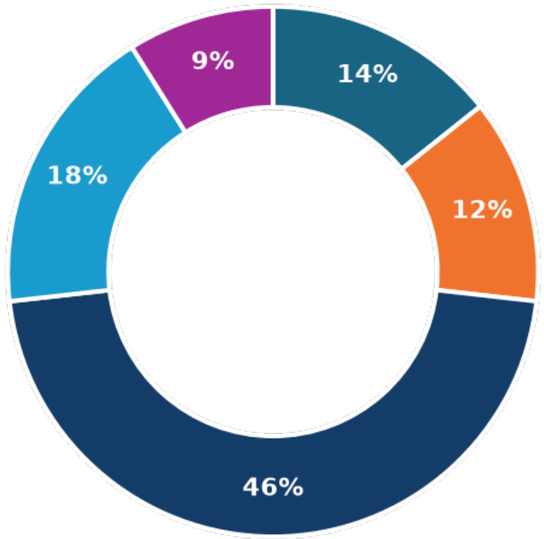

- Son Derece Memnunum (%14.3)
- Çok Memnunum (%12.5)
- Memnunum (%46.4)
- Memnun Değilim (%17.9)
- Hiç Memnun Değilim (%8.9)

$\bar{X}$ = 3,05 ± 1,12

Öğrenci Memnuniyet Anketi (n=56)

Eğitim — Dersliklerin sahip olduğu alt yapı ve donanımdan

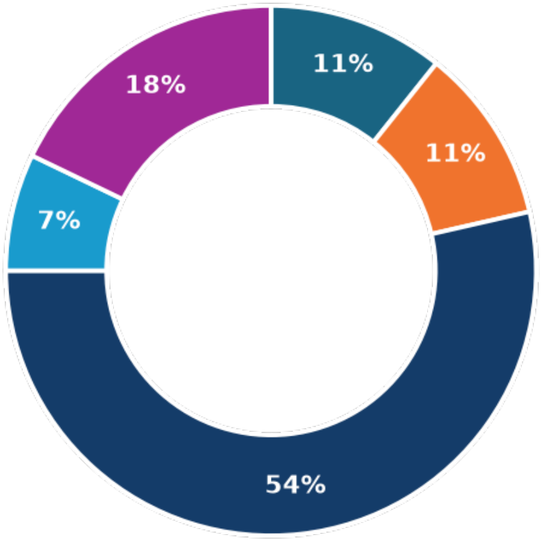

- Son Derece Memnunum (%10.7)
- Çok Memnunum (%10.7)
- Memnunum (%53.6)
- Memnun Değilim (%7.1)
- Hiç Memnun Değilim (%17.9)

$\bar{X} = 2,89 \pm 1,15$

Öğrenci Memnuniyet Anketi (n=56)

Eğitim — Öğretim elemanı/üyesinin dersi değerlendirmesinden

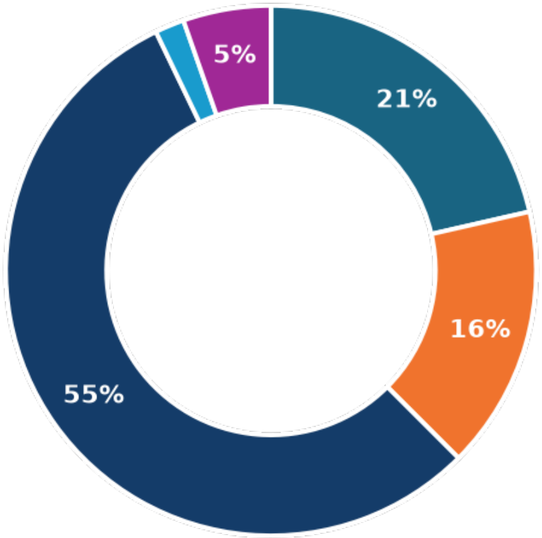

- Son Derece Memnunum (%21.4)
- Çok Memnunum (%16.1)
- Memnunum (%55.4)
- Memnun Değilim (%1.8)
- Hiç Memnun Değilim (%5.4)

$\bar{X}$ = 3,46 ± 1,03

Öğrenci Memnuniyet Anketi (n=56)

İletişim — Yüksekokulumuzdaki öğretim elemenı/üyesi ile olan iletişimimden

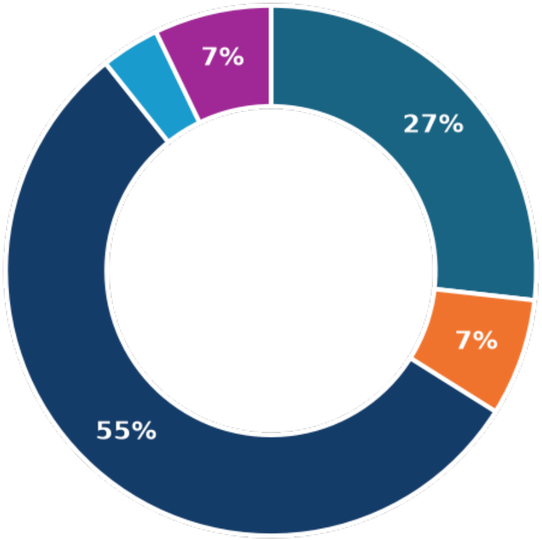

- Son Derece Memnunum (%26.8)
- Çok Memnunum (%7.1)
- Memnunum (%55.4)
- Memnun Değilim (%3.6)
- Hiç Memnun Değilim (%7.1)

$\bar{X}$ = 3,43 ± 1,14

Öğrenci Memnuniyet Anketi (n=56)

İletişim — Yüksekokulumuzdaki idari personel ile olan iletişimimden

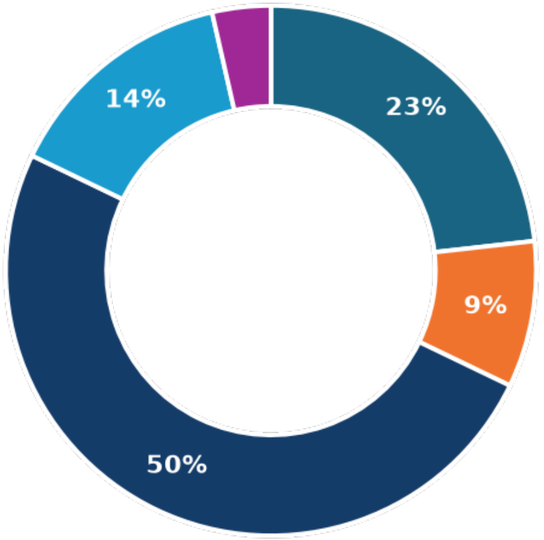

- Son Derece Memnunum (%23.2)
- Çok Memnunum (%8.9)
- Memnunum (%50.0)
- Memnun Değilim (%14.3)
- Hiç Memnun Değilim (%3.6)

$\bar{X} = 3,34 \pm 1,10$

Öğrenci Memnuniyet Anketi (n=56)

İletişim — İletişim kaynaklarının kullanımından

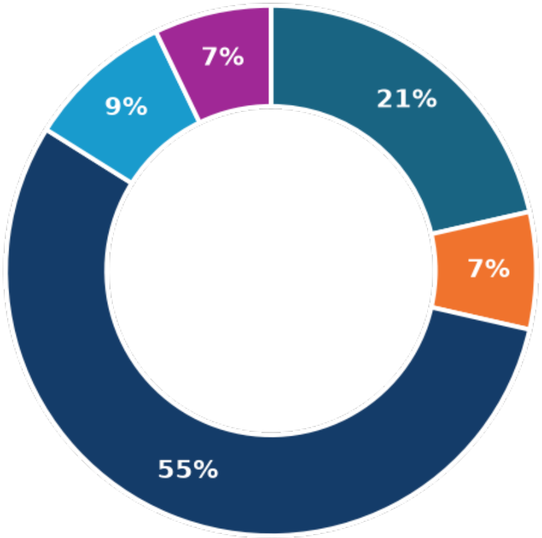

- Son Derece Memnunum (%21.4)
- Çok Memnunum (%7.1)
- Memnunum (%55.4)
- Memnun Değilim (%8.9)
- Hiç Memnun Değilim (%7.1)

$\bar{X} = 3,27 \pm 1,12$

Öğrenci Memnuniyet Anketi (n=56)

İletişim — Yüksekokulumuz web sitesinin içeriğinden

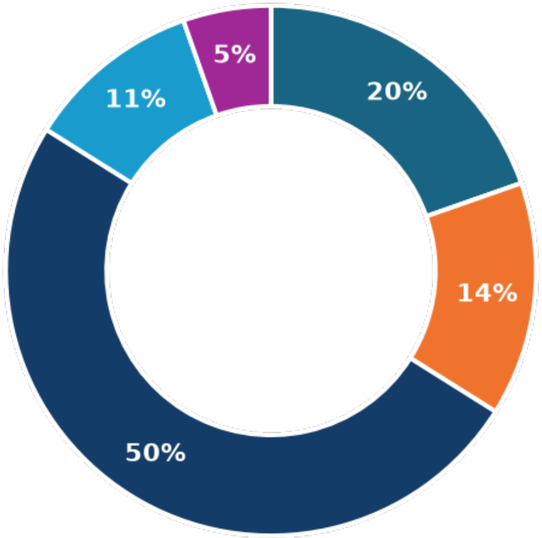

- Son Derece Memnunum (%19.6)
- Çok Memnunum (%14.3)
- Memnunum (%50.0)
- Memnun Değilim (%10.7)
- Hiç Memnun Değilim (%5.4)

$\bar{X}$ = 3,32 ± 1,08

Öğrenci Memnuniyet Anketi (n=56)

Altyapı — Yüksekokulumuzun genel temizliğinden

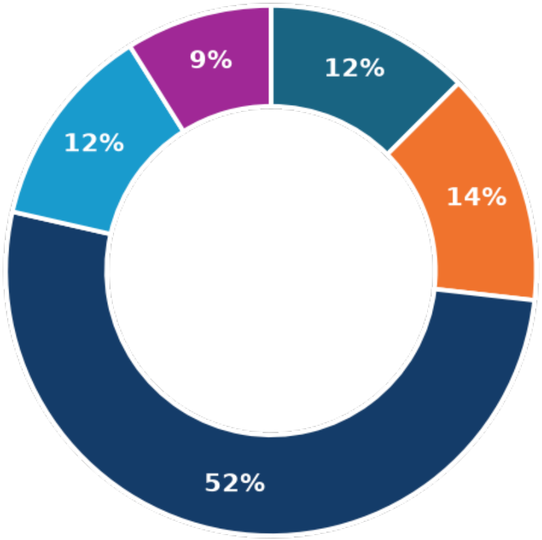

- Son Derece Memnunum (%12.5)
- Çok Memnunum (%14.3)
- Memnunum (%51.8)
- Memnun Değilim (%12.5)
- Hiç Memnun Değilim (%8.9)

$\bar{X} = 3,09 \pm 1,07$

Öğrenci Memnuniyet Anketi (n=56)

Altyapı — Wifi altyapısından

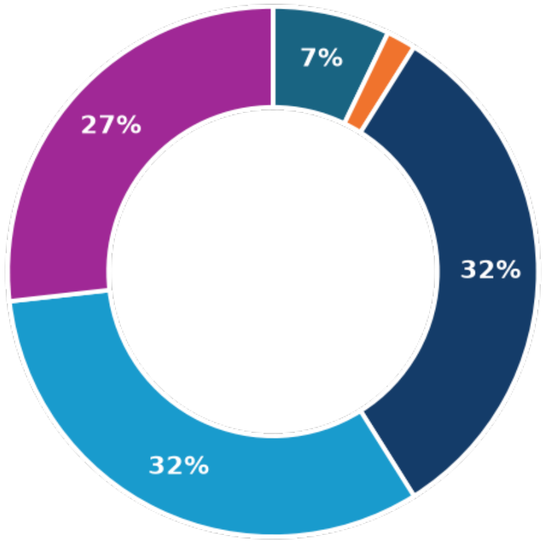

- Son Derece Memnunum (%7.1)
- Çok Memnunum (%1.8)
- Memnunum (%32.1)
- Memnun Değilim (%32.1)
- Hiç Memnun Değilim (%26.8)

$\bar{X} = 2{,}30 \pm 1{,}11$

Öğrenci Memnuniyet Anketi (n=56)

Altyapı — Çalışma ortamlarının (sınıf, laboratuvar vb.) ortak kullanımındaki öğrenci sayısından

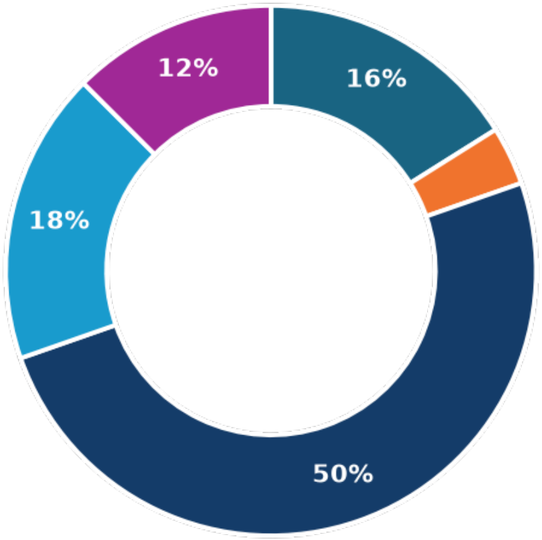

- Son Derece Memnunum (%16.1)
- Çok Memnunum (%3.6)
- Memnunum (%50.0)
- Memnun Değilim (%17.9)
- Hiç Memnun Değilim (%12.5)

$\bar{X} = 2,93 \pm 1,17$

Öğrenci Memnuniyet Anketi (n=56)

Altyapı — Güvenlik tedbirlerinden

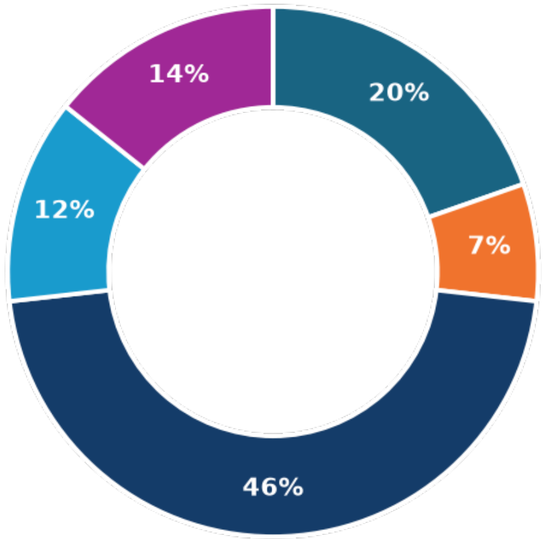

- Son Derece Memnunum (%19.6)
- Çok Memnunum (%7.1)
- Memnunum (%46.4)
- Memnun Değilim (%12.5)
- Hiç Memnun Değilim (%14.3)

$\bar{X} = 3,05 \pm 1,26$

Öğrenci Memnuniyet Anketi (n=56)

Altyapı — Dersliklere düşen öğrenci sayısından

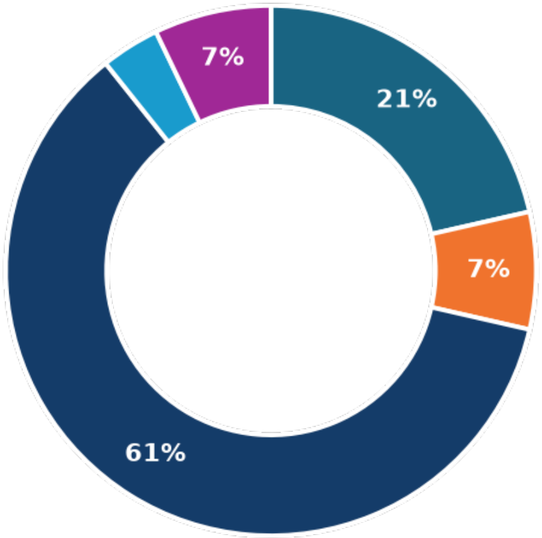

- Son Derece Memnunum (%21.4)
- Çok Memnunum (%7.1)
- Memnunum (%60.7)
- Memnun Değilim (%3.6)
- Hiç Memnun Değilim (%7.1)

$\bar{X}$ = 3,32 ± 1,08

Öğrenci Memnuniyet Anketi (n=56)

Altyapı — Yüksekokul genelinde ısınma ve aydınlatma koşullarından

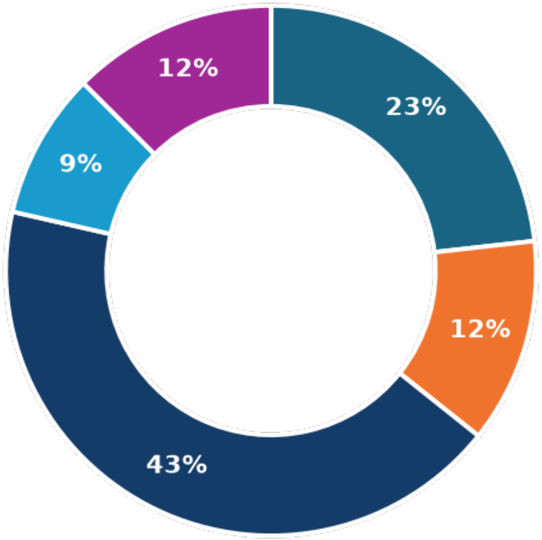

- Son Derece Memnunum (%23.2)
- Çok Memnunum (%12.5)
- Memnunum (%42.9)
- Memnun Değilim (%8.9)
- Hiç Memnun Değilim (%12.5)

$\bar{X} = 3,25 \pm 1,27$

Öğrenci Memnuniyet Anketi (n=56)

Altyapı — Dersliklerdeki altyapı ve donanımdan

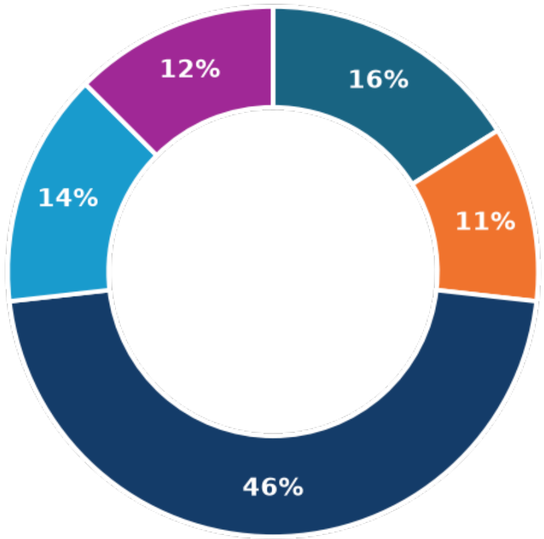

- Son Derece Memnunum (%16.1)
- Çok Memnunum (%10.7)
- Memnunum (%46.4)
- Memnun Değilim (%14.3)
- Hiç Memnun Değilim (%12.5)

$\bar{X} = 3,04 \pm 1,19$

Altyapı — Bölümümdeki laboratuvar imkanlarından

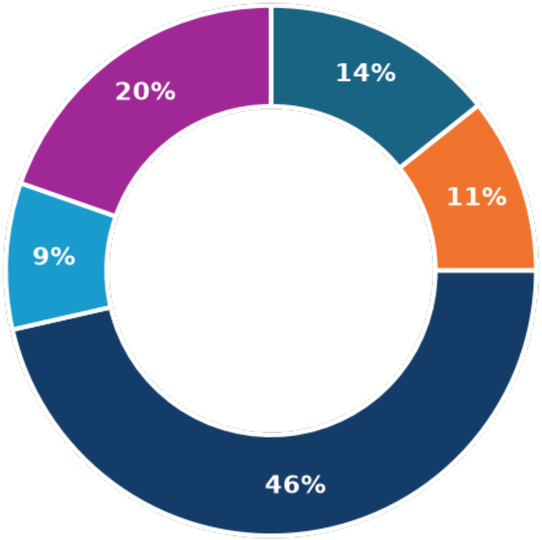

- Son Derece Memnunum (%14.3)
- Çok Memnunum (%10.7)
- Memnunum (%46.4)
- Memnun Değilim (%8.9)
- Hiç Memnun Değilim (%19.6)

$\bar{X} = 2,91 \pm 1,25$

Öğrenci Memnuniyet Anketi (n=56)

Altyapı — Kantin hizmetlerinden

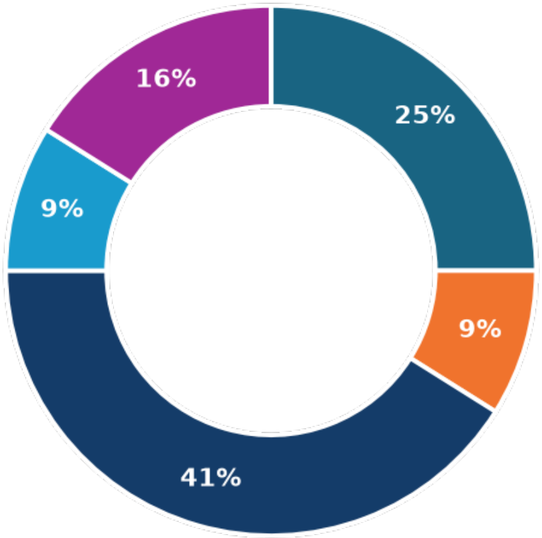

- Son Derece Memnunum (%25.0)
- Çok Memnunum (%8.9)
- Memnunum (%41.1)
- Memnun Değilim (%8.9)
- Hiç Memnun Değilim (%16.1)

$\bar{X} = 3{,}18 \pm 1{,}35$