ANKET PUANLAMA SİSTEMİ

GENEL MEMNUNİYET: $\bar{X}$ = 3,56 ± 0,56

5'li Likert Ölçeği

Son Derece Memnunum	5
Çok Memnunum	4
Memnunum	3
Memnun Değilim	2
Hiç Memnun Değilim	1

Hesaplama Yöntemi

Soru ortalaması: geçerli yanıt puanlarının ortalaması.
Genel ortalama: soru ortalamalarının ortalaması.
Genel SD: katılımcı ortalamalarının örneklem sapması.
Boş ve geçersiz yanıtlar hesaba katılmaz.

1. Çalıştığınız bölümü belirtiniz.

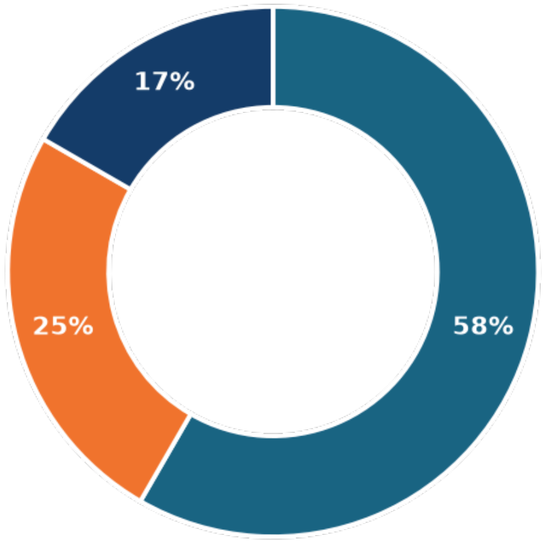

- Tıbbi Hizmetler ve Teknikler Bölümü (%58.3)
- Sağlık Bakım Hizmetleri (%25.0)
- Dişçilik Hizmetleri (%16.7)

Geçerli yanıt: 12

2. Unvanınızı belirtiniz.

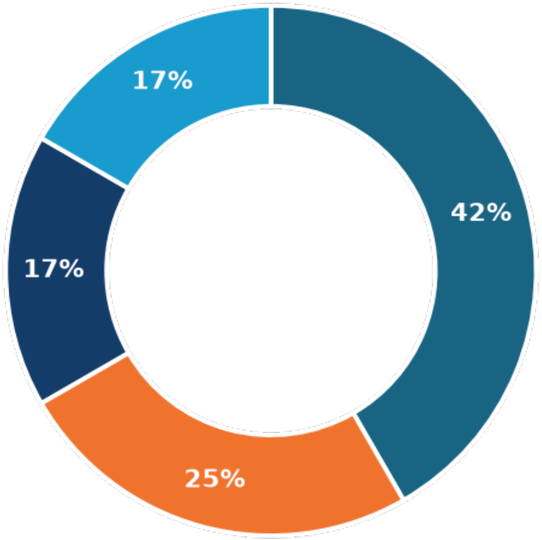

- Profesör (%41.7)
- Doçent (%25.0)
- Öğretim Görevlisi (%16.7)
- Dr. Öğretim Üyesi (%16.7)

Geçerli yanıt: 12

İdari — Yüksekokulumuz idaresinin alınan karalarda görüşümü almasından

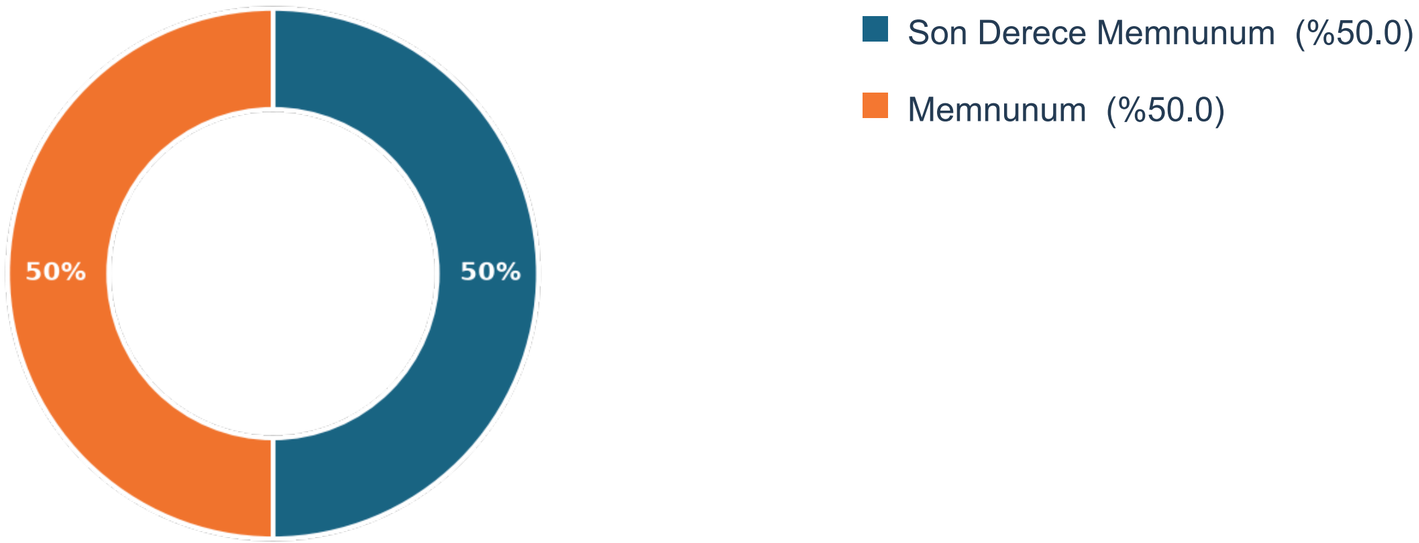

$\bar{X} = 4{,}00 \pm 1{,}04$

İdari — Kurul ve Komisyonların çalışma biçimindeki şeffaflık ve açıklıktan

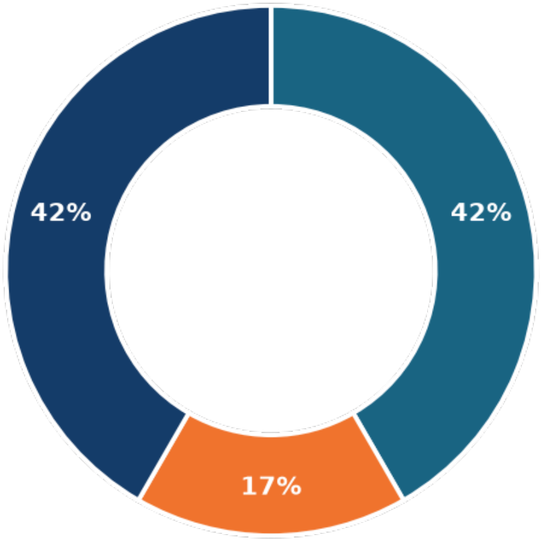

- Son Derece Memnunum (%41.7)
- Çok Memnunum (%16.7)
- Memnunum (%41.7)

$\bar{X} = 4{,}00 \pm 0{,}95$

İdari — Fikirlerimin alınması için gerekli imkanların sağlanmasından

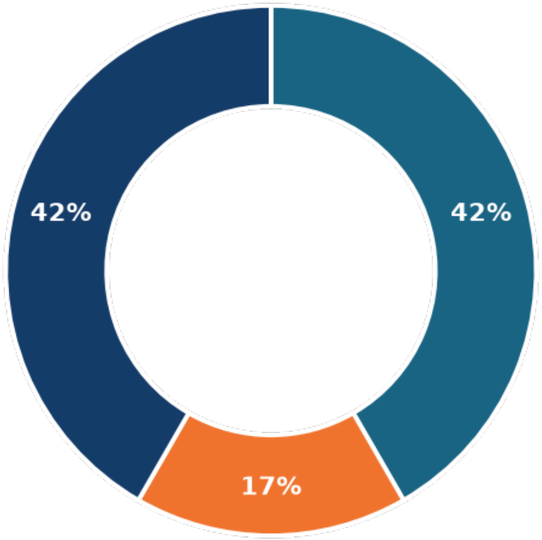

- Son Derece Memnunum (%41.7)
- Çok Memnunum (%16.7)
- Memnunum (%41.7)

$\bar{X} = 4{,}00 \pm 0{,}95$

Akademik Personel Memnuniyet Anketi (n=12)

İdari — İş ve görev tanımlarının ibraz şekillerinden

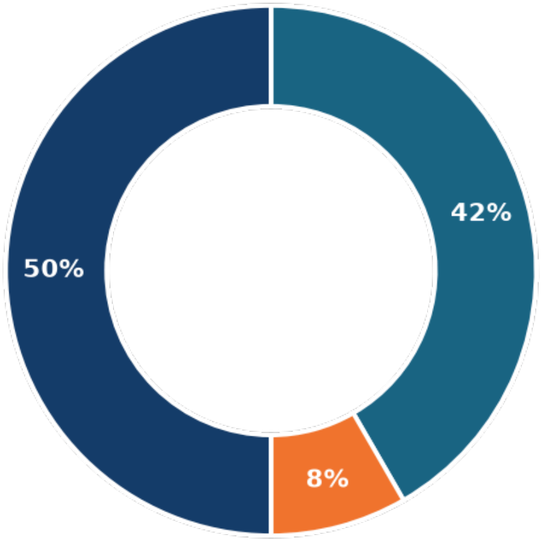

- Son Derece Memnunum (%41.7)
- Çok Memnunum (%8.3)
- Memnunum (%50.0)

$\bar{X}$ = 3,92 ± 1,00

İdari — Bulunduğum bölümdeki öğretim elemanı/üyesi sayısından

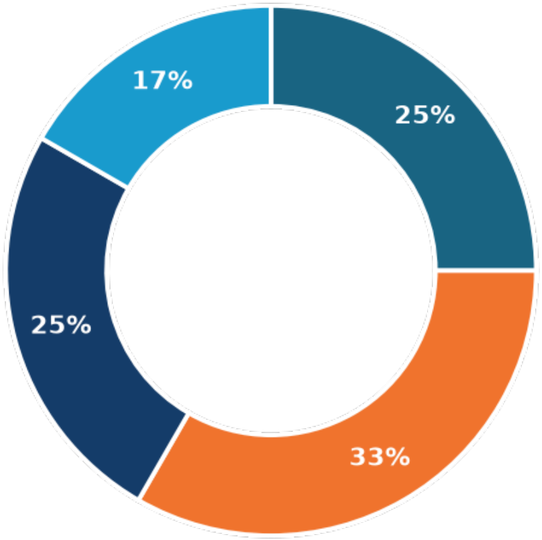

- Son Derece Memnunum (%25.0)
- Memnunum (%33.3)
- Memnun Değilim (%25.0)
- Hiç Memnun Değilim (%16.7)

$\bar{X} = 2{,}92 \pm 1{,}44$

Akademik Personel Memnuniyet Anketi (n=12)

İdari — Bölümümdeki akademik personelin bilimsel yeterliklerinden

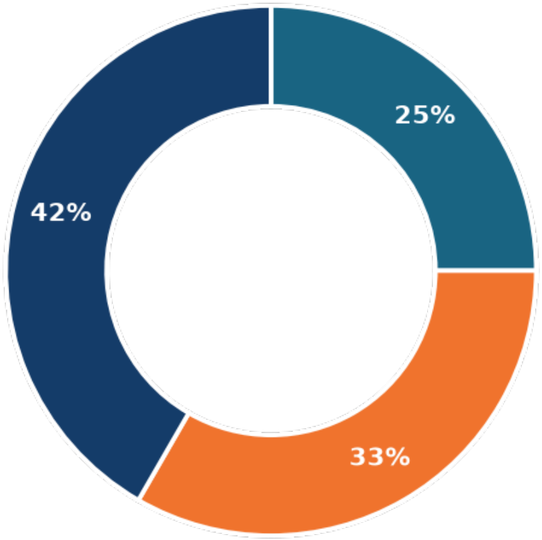

- Son Derece Memnunum (%25.0)
- Çok Memnunum (%33.3)
- Memnunum (%41.7)

$\bar{X} = 3,83 \pm 0,83$

İdari — Yüksekokulumuzdaki idari personelin bilgi ve donanımından

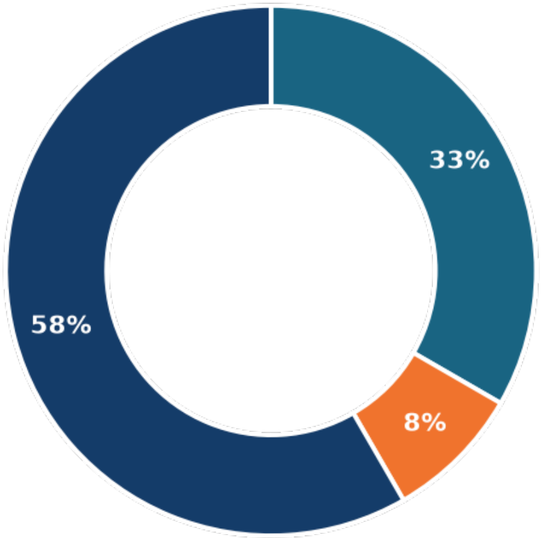

- Son Derece Memnunum (%33.3)
- Çok Memnunum (%8.3)
- Memnunum (%58.3)

$\bar{X} = 3,75 \pm 0,97$

Akademik Personel Memnuniyet Anketi (n=12)

İdari — Yüksekokulumuzdaki idari personelin sayısından

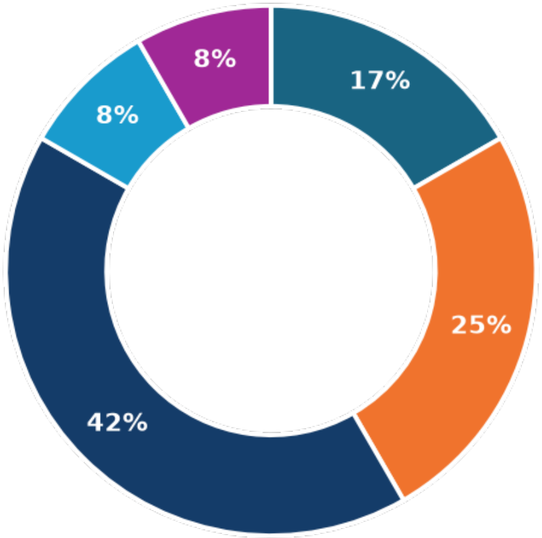

- Son Derece Memnunum (%16.7)
- Çok Memnunum (%25.0)
- Memnunum (%41.7)
- Memnun Değilim (%8.3)
- Hiç Memnun Değilim (%8.3)

$\bar{X}$ = 3,33 ± 1,15

İdari — Yüksekokulumuz yöneticilerinin şikayetlerimi dikkate almasından ve çözüm bulmasından

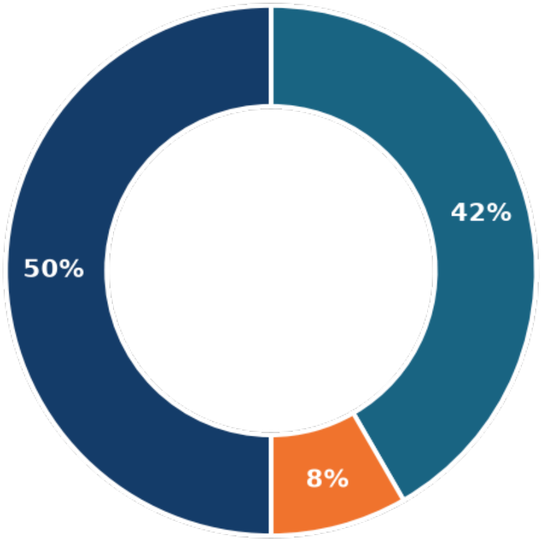

- Son Derece Memnunum (%41.7)
- Çok Memnunum (%8.3)
- Memnunum (%50.0)

$\bar{X}$ = 3,92 ± 1,00

Akademik Personel Memnuniyet Anketi (n=12)

Eğitim — Öğrencilerimizin hazır bulunuşluklarından

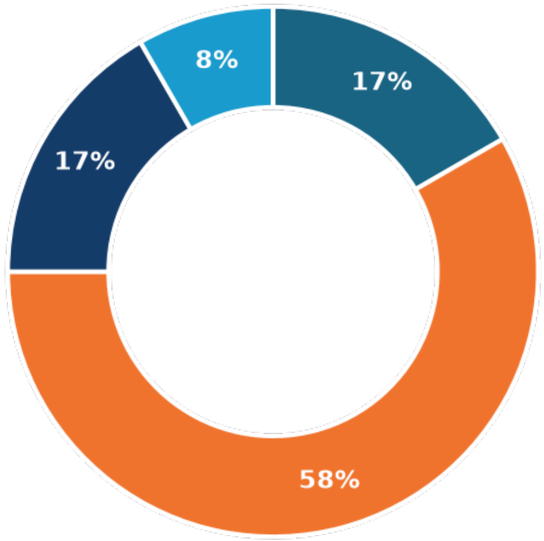

- Çok Memnunum (%16.7)
- Memnunum (%58.3)
- Memnun Değilim (%16.7)
- Hiç Memnun Değilim (%8.3)

$\bar{X} = 2{,}83 \pm 0{,}83$

Akademik Personel Memnuniyet Anketi (n=12)

Eğitim — Bölümümdeki öğrenci sayılarından

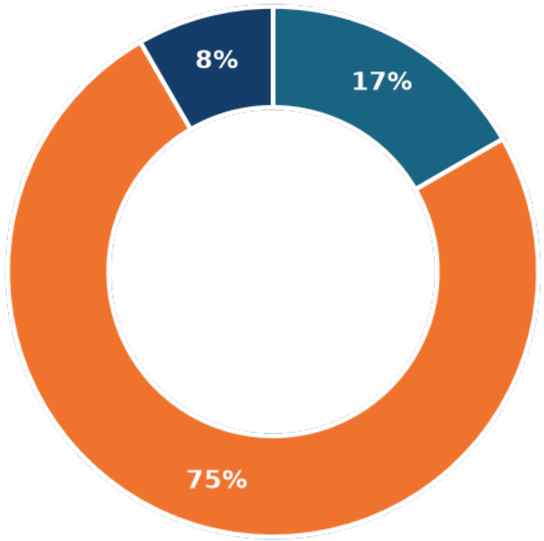

- Çok Memnunum (%16.7)
- Memnunum (%75.0)
- Hiç Memnun Değilim (%8.3)

$\bar{X} = 3{,}00 \pm 0{,}74$

Akademik Personel Memnuniyet Anketi (n=12)

Eğitim — Dönemlik ders yükümden

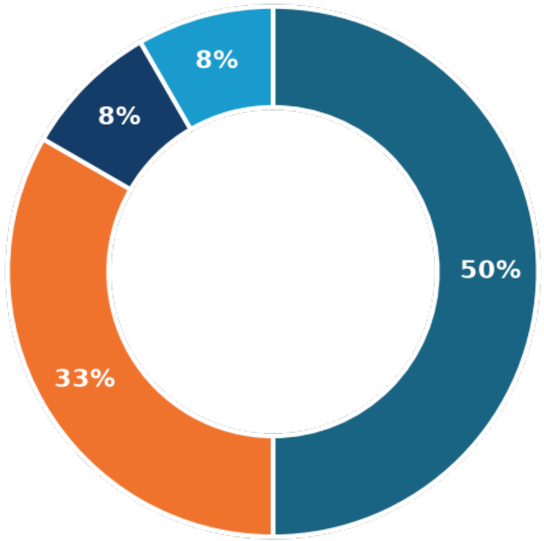

- Çok Memnunum (%50.0)
- Memnunum (%33.3)
- Memnun Değilim (%8.3)
- Hiç Memnun Değilim (%8.3)

$\bar{X} = 3{,}25 \pm 0{,}97$

Akademik Personel Memnuniyet Anketi (n=12)

Eğitim — Ders saatlerinin dağıtımından

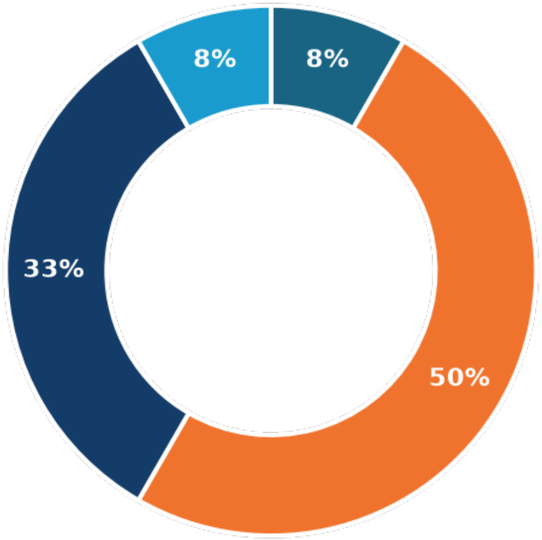

- Son Derece Memnunum (%8.3)
- Çok Memnunum (%50.0)
- Memnunum (%33.3)
- Hiç Memnun Değilim (%8.3)

$\bar{X} = 3{,}50 \pm 1{,}00$

Akademik Personel Memnuniyet Anketi (n=12)

Eğitim — Dersliklerin sahip olduğu alt yapı ve donanımdan

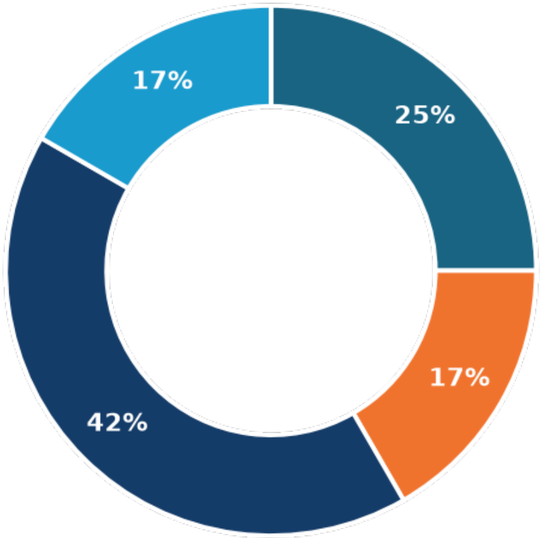

- Son Derece Memnunum (%25.0)
- Çok Memnunum (%16.7)
- Memnunum (%41.7)
- Memnun Değilim (%16.7)

$\bar{X} = 3{,}50 \pm 1{,}09$

Akademik Personel Memnuniyet Anketi (n=12)

İletişim — Yüksekokulumuzdaki akademik personel arasındaki iletişimden

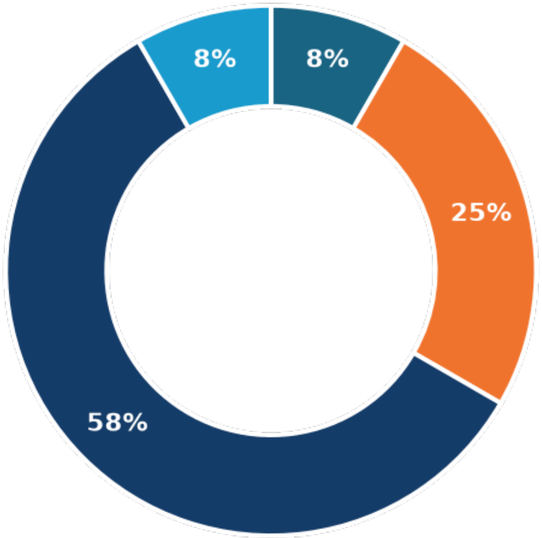

- Son Derece Memnunum (%8.3)
- Çok Memnunum (%25.0)
- Memnunum (%58.3)
- Hiç Memnun Değilim (%8.3)

$\bar{X} = 3,25 \pm 0,97$

Akademik Personel Memnuniyet Anketi (n=12)

İletişim — Yüksekokulumuzdaki idari personel ile iletişimden

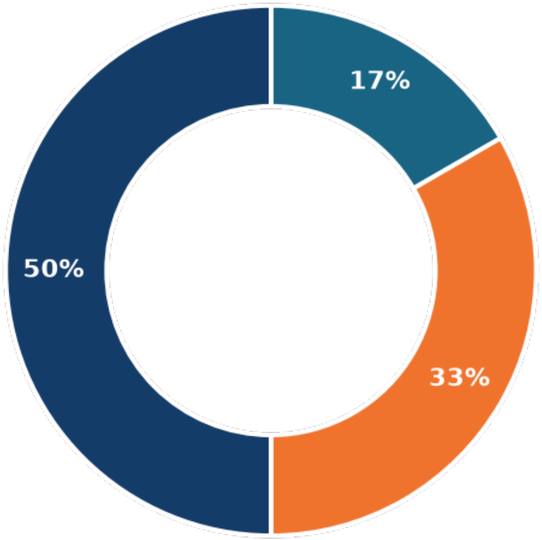

- Son Derece Memnunum (%16.7)
- Çok Memnunum (%33.3)
- Memnunum (%50.0)

$\bar{X}$ = 3,67 ± 0,78

Akademik Personel Memnuniyet Anketi (n=12)

İletişim — İletişim kaynaklarının kullanımından

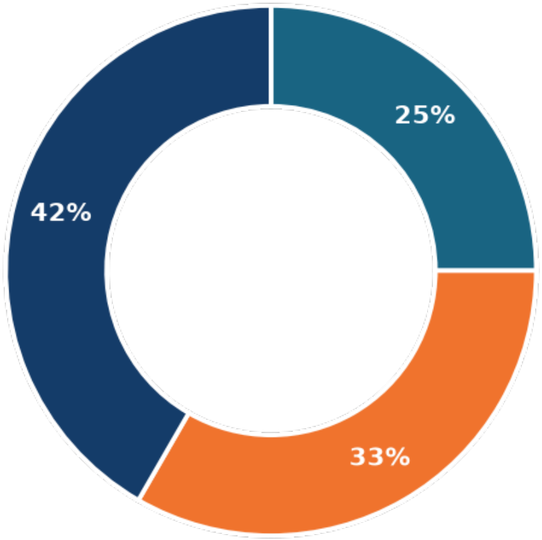

- Son Derece Memnunum (%25.0)
- Çok Memnunum (%33.3)
- Memnunum (%41.7)

$\bar{X} = 3,83 \pm 0,83$

Altyapı — Yüksekokulumuzun genel temizliğinden

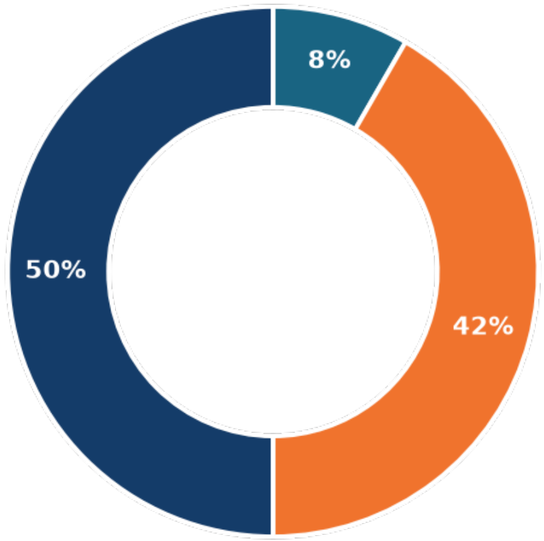

- Son Derece Memnunum (%8.3)
- Çok Memnunum (%41.7)
- Memnunum (%50.0)

$\bar{X} = 3,58 \pm 0,67$

Altyapı — Wifi altyapısından

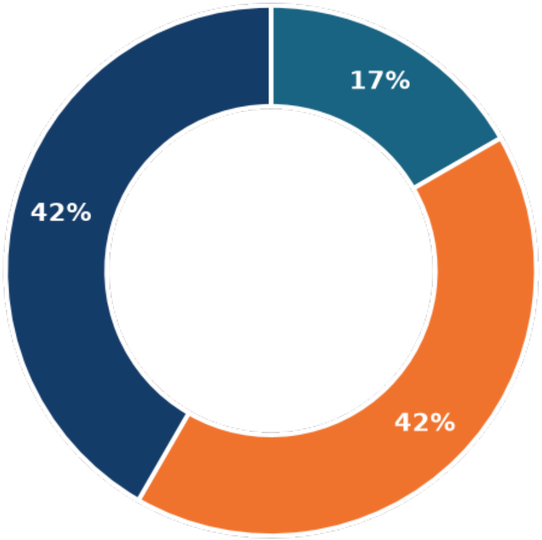

- Son Derece Memnunum (%16.7)
- Çok Memnunum (%41.7)
- Memnunum (%41.7)

$\bar{X} = 3,75 \pm 0,75$

Altyapı — Çalışma ortamlarının (oda, laboratuvar vb.) ortak kullanımındaki personel sayısından

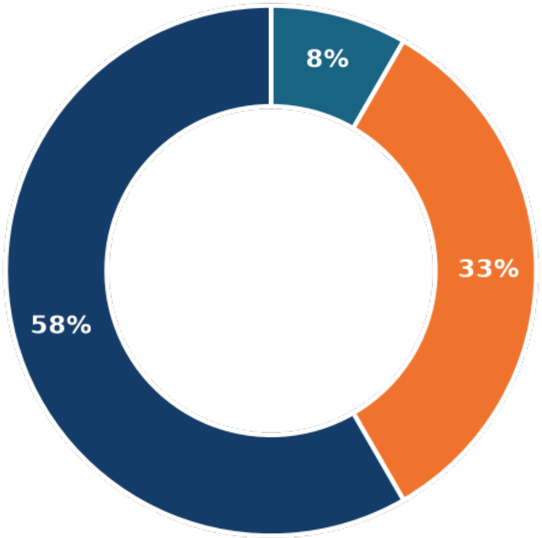

- Son Derece Memnunum (%8.3)
- Çok Memnunum (%33.3)
- Memnunum (%58.3)

$\bar{X} = 3,50 \pm 0,67$

Altyapı — Güvenlik tedbirlerinden

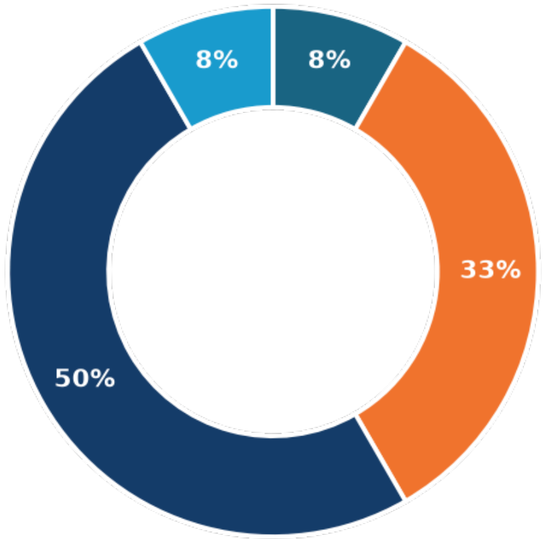

- Son Derece Memnunum (%8.3)
- Çok Memnunum (%33.3)
- Memnunum (%50.0)
- Memnun Değilim (%8.3)

$\bar{X} = 3,42 \pm 0,79$

Altyapı — Dersliklere düşen öğrenci sayısından

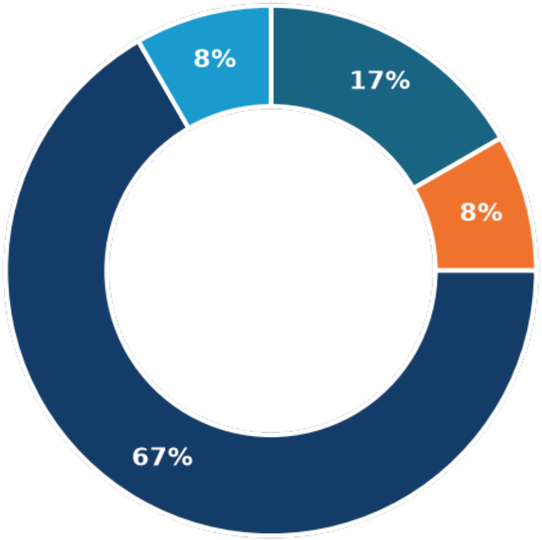

- Son Derece Memnunum (%16.7)
- Çok Memnunum (%8.3)
- Memnunum (%66.7)
- Memnun Değilim (%8.3)

$\bar{X}$ = 3,33 ± 0,89

Akademik Personel Memnuniyet Anketi (n=12)

Altyapı — Odalar ve dersliklerdeki ısınma ve aydınlatma koşullarından

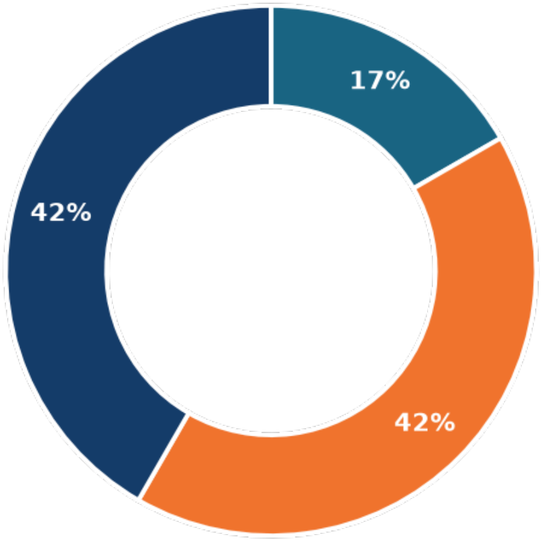

- Son Derece Memnunum (%16.7)
- Çok Memnunum (%41.7)
- Memnunum (%41.7)

$\bar{X}$ = 3,75 ± 0,75